

PMH-DESP/0130/2023.

ASUNTO: SE REMITE INFORMACIÓN

DESPACHO PRESIDENCIA MUNICIPAL

Huichapan, Hgo. a 28 de abril de 2023.

**L.E. JORGE VALVERDE ISLAS**  
**AUDITOR SUPERIOR DEL ESTADO DE HIDALGO**  
**PRESENTE.**

Por este medio hago entrega a Usted en tiempo y forma de la información y documentación correspondiente a la Cuenta Pública del ejercicio 2022 (de forma digital a través de la Plataforma de Recepción Documental Digital (PREDD) de la Auditoría Superior del Estado de Hidalgo, como a continuación se detalla:

- 1.1 Estados e Información Contable
- 1.2 Información Presupuestaria
- 1.3 Información en Materia de Disciplina Financiera
- 1.4 Información Contable
- 1.5 Otros

Sin otro particular por el momento y en espera del puntual cumplimiento a lo solicitado, aprovecho la ocasión para reiterarle las seguridades de mi más alta y distinguida consideración.

ATENTAMENTE  
  
**EMETERIO MORENO MAGOS**  
**PRESIDENTE MUNICIPAL DE**  
**HUICHAPAN, HIDALGO**



C.C.P. Expediente  
COMUNAL/ycm

  
**HUICHAPAN**  
PLAZA MIGUEL



# MUNICIPIO DE HUICHAPAN

## CUENTA PÚBLICA

### 1.1 Estados e Información Contable



Municipio de Huichapan  
Hidalgo  
Estado de Situación Financiera

Utr. supervisor  
Rep: rptEstadoSituacionFinanciera

Fecha y hora de impresión  
30/04/2023  
11:10 a. m.

CONCEPTO	2022	2021	CONCEPTO	2022	2021
<b>ACTIVO</b>			<b>PASIVO</b>		
<b>ACTIVO CIRCULANTE</b>			<b>PASIVO CIRCULANTE</b>		
EFFECTIVO Y EQUIVALENTE	\$22,850,105.38	\$25,540,706.00	CUENTAS POR PAGAR A CORTO PLAZO	\$7,079,868.53	\$7,508,767.35
DERECHOS A RECIBIR EFFECTIVO O EQUIVALENTE	\$42,031.65	\$12,897.62	DOCUMENTOS POR PAGAR A CORTO PLAZO	\$0.00	\$0.00
DEUDA POR PAGAR A RECIBIR BIENES O SERVICIOS	\$3,036,528.20	\$184,816.80	FORNIDA A CORTO PLAZO DE LA DEUDA PUBLICA A LARGO PLAZO	\$0.00	\$0.00
INVENTARIOS	\$0.00	\$0.00	TITULOS Y VALORES A CORTO PLAZO	\$0.00	\$0.00
ALMACENES	\$0.00	\$2,519,930.30	PASIVOS DIFERIDOS A CORTO PLAZO	\$0.00	\$0.00
ESTIMACION POR PERDIDA O DE TERRORO DE ACTIVOS CIRCULANTES	\$0.00	\$0.00	FONDOS Y MENES DE TERRORO EN GARANTIA VO ADMINISTRACION A CORTO PLAZO	\$0.00	\$0.00
OTROS ACTIVOS CIRCULANTES	\$0.00	\$0.00	PROVISIONES A CORTO PLAZO	\$0.00	\$0.00
<b>Total de Activos Circulantes</b>	<b>\$25,730,656.33</b>	<b>\$28,367,243.26</b>	OTROS PASIVOS A CORTO PLAZO	-\$56,887.48	-\$596,067.48
			<b>Total de Pasivos Circulantes</b>	<b>\$7,013,171.05</b>	<b>\$6,942,079.87</b>
<b>ACTIVO NO CIRCULANTE</b>			<b>PASIVO NO CIRCULANTE</b>		
INVERSIONES FINANCIERAS A LARGO PLAZO	\$0.00	\$0.00	CUENTAS POR PAGAR A LARGO PLAZO	\$0.00	\$0.00
DERECHOS A RECIBIR EFFECTIVO O EQUIVALENTE A LARGO PLAZO	\$0.00	\$0.00	DOCUMENTOS POR PAGAR A LARGO PLAZO	\$0.00	\$0.00
BIENES INMUEBLES, INFRAESTRUCTURA Y CONSTRUCCIONES EN PROCESO	\$173,001,177.91	\$157,762,486.27	DEUDA PUBLICA A LARGO PLAZO	\$0.00	\$0.00
BIENES MUEBLES	\$28,903,497.60	\$13,200,210.24	PASIVOS DIFERIDOS A LARGO PLAZO	\$0.00	\$0.00
ACTIVOS INTANGIBLES	\$178,430.09	\$121,361.20	FONDOS Y MENES DE TERRORO EN GARANTIA VO ADMINISTRACION A LARGO PLAZO	\$0.00	\$0.00
DEPRECIACION, DE TERRORO Y AMORTIZACION ACUMULADA DE BIENES	-\$5,305,733.00	-\$5,102,364.33	PROVISIONES A LARGO PLAZO	\$0.00	\$0.00
ACTIVOS DIFERIDOS	\$0.00	\$0.00	<b>Total de Pasivos No Circulantes</b>	<b>\$0.00</b>	<b>\$0.00</b>
ESTIMACION POR PERDIDA O DE TERRORO DE ACTIVOS NO CIRCULANTES	\$0.00	\$0.00	<b>Total del Pasivo</b>	<b>\$7,013,171.05</b>	<b>\$6,942,079.87</b>
OTROS ACTIVOS NO CIRCULANTES	\$0.00	\$0.00	<b>HACIENDA PÚBLICA/ PATRIMONIO</b>		
<b>Total de Activos No Circulantes</b>	<b>\$185,827,361.60</b>	<b>\$165,981,673.35</b>	HACIENDA PÚBLICA/PATRIMONIO CONTRIBUIDO	\$74,594,355.06	\$74,594,355.06
<b>Total del Activo</b>	<b>\$221,558,016.83</b>	<b>\$194,338,916.61</b>	APORTACIONES	\$0.00	\$0.00
			DONACIONES DE CAPITAL	\$74,594,355.06	\$74,594,355.06
			ACTUALIZACIÓN DE LA HACIENDA PÚBLICA/PATRIMONIO	\$0.00	\$0.00
			<b>HACIENDA PÚBLICA (PATRIMONIO GENERADO)</b>	<b>\$139,960,490.72</b>	<b>\$112,012,490.71</b>
			RESULTADOS DEL EJERCICIO (AJUSTES DE SAHORRO)	\$42,275,123.65	\$39,094,593.94
			RESULTADOS DE EJERCICIOS ANTERIORES	\$65,880,877.37	\$74,326,696.07
			REVALUOS	\$6,284,722.89	\$6,284,722.89
			RESERVAS	\$0.00	\$0.00

*[Handwritten signature]*  
G. Gall. LITE





Municipio de Huichapan  
Hidalgo  
Estado de Situación Financiera

Fecha y hora de Impresión 20/abr./2023 11:10 a. m.

Url: supervisor  
Rep: rptEstadoSituacionFinanciera

Al 31/dic./2022  
(Cifras en Pesos)

CONCEPTO	2021	2022	2021	2022
RECTIFICACIONES DE RESULTADOS DE EJERCICIOS ANTERIORES			-54,493,233.09	
EXCESO O INSUFICIENCIA EN LA ACTUALIZACION DE LA HACIENDA PUBLICA PATRIMONIO			\$0.00	\$0.00
RESULTADO POR POSICION MONETARIA			\$0.00	\$0.00
RESULTADO POR TENENCIA DE ACTIVOS NO MONETARIOS			\$0.00	\$0.00
<b>Total Hacienda Pública/Patrimonio</b>			<b>\$214,544,848.76</b>	<b>\$187,266,835.77</b>
<b>Total del Pasivo y Hacienda Pública/Patrimonio</b>			<b>\$221,568,916.83</b>	<b>\$194,339,915.54</b>

"Bajo protesta de decir verdad declaramos que los Estados Financieros y sus notas, son razonablemente correctos y son responsabilidad del emisor."



L. A. VICTORIA PALCON LOPEZ  
TESORERO MUNICIPAL



C. F. MORENO MORENO MAGOS  
PRESIDENTE MUNICIPAL



MRS. CITLALI OLIVIA RODRIGUEZ SIORROJA  
SINDICO PROCURADOR



Municipio de Huichapan  
Hidalgo  
Estado de Actividades  
Del 01/ene./2022 al 31/dic./2022  
(Cifras en Pesos)

Dir. Supervisor  
Roz: rptEstadoActividades

Fecha y hora de Impresión: 20/abr./2023 11:16 a. m.

Concepto	2022	2021
<b>INGRESOS Y OTROS BENEFICIOS</b>		
<b>INGRESOS DE GESTIÓN</b>	<b>\$46,289,025.56</b>	<b>\$42,677,915.73</b>
IMPUESTOS	\$23,345,777.23	\$22,456,043.64
CUOTAS Y APORTACIONES DE SEGURIDAD SOCIAL	\$0.00	\$0.00
CONTRIBUCIONES DE MEJORAS	\$0.00	\$0.00
DERECHOS	\$13,688,167.30	\$13,158,013.71
PRODUCTOS	\$4,324,405.72	\$2,108,251.04
APROVECHAMIENTOS	\$4,930,675.31	\$4,827,607.34
INGRESOS POR VENTA DE BIENES Y PRESTACIÓN DE SERVICIOS	\$0.00	\$0.00
<b>PARTICIPACIONES, APORTACIONES, CONVENIOS, INCENTIVOS DERIVADOS DE LA COLABORACIÓN FISCAL, FONDOS DISTINTOS DE APORTACIONES, TRANSFERENCIAS, ASIGNACIONES, SUBSIDIOS Y SUBVENCIONES, Y PENSIONES Y JUBILACIONES</b>	<b>\$149,491,258.15</b>	<b>\$123,257,125.80</b>
<b>PARTICIPACIONES, APORTACIONES, CONVENIOS, INCENTIVOS DERIVADOS DE LA COLABORACION FISCAL Y FONDOS DISTINTOS DE APORTACIONES</b>	<b>\$149,491,258.15</b>	<b>\$123,257,125.80</b>
TRANSFERENCIAS, ASIGNACIONES, SUBSIDIOS Y SUBVENCIONES, Y PENSIONES Y JUBILACIONES	\$0.00	\$0.00
<b>OTROS INGRESOS Y BENEFICIOS</b>	<b>\$405,527.39</b>	<b>\$449.09</b>
INGRESOS FINANCIEROS	\$403,903.94	\$0.00
INCREMENTO POR VARIACIÓN DE INVENTARIOS	\$0.00	\$0.00
DISMINUCIÓN DEL EXCESO DE ESTIMACIONES POR PÉRDIDA O DETERIORO U OBSOLESCENCIA	\$0.00	\$0.00
DISMINUCIÓN DEL EXCESO DE PROVISIONES	\$0.00	\$0.00
OTROS INGRESOS Y BENEFICIOS VARIOS	\$1,623.75	\$449.09
<b>Total de Ingresos y Otros Beneficios</b>	<b>\$187,185,811.10</b>	<b>\$165,935,490.62</b>
<b>GASTOS Y OTRAS PERDIDAS</b>		
<b>GASTOS DE FUNCIONAMIENTO</b>	<b>\$132,219,667.33</b>	<b>\$116,592,538.22</b>
SERVICIOS PERSONALES	\$75,487,965.02	\$74,047,005.75
MATERIALES Y SUMINISTROS	\$23,100,961.42	\$18,625,883.89
SERVICIOS GENERALES	\$33,630,900.89	\$24,319,648.83
<b>TRANSFERENCIAS, ASIGNACIONES, SUBSIDIOS Y OTRAS AYUDAS</b>	<b>\$11,487,961.45</b>	<b>\$11,874,589.89</b>
TRANSFERENCIAS INTERNAS Y ASIGNACIONES AL SECTOR PÚBLICO	\$2,115,800.00	\$1,788,000.00
TRANSFERENCIAS AL RESTO DEL SECTOR PÚBLICO	\$1,587,168.00	\$2,478,208.70
SUBSIDIOS Y SUBVENCIONES	\$0.00	\$0.00
AYUDAS SOCIALES	\$3,685,368.20	\$3,708,336.84
PENSIONES Y JUBILACIONES	\$4,089,325.25	\$3,901,045.35
TRANSFERENCIAS A FIDEICOMISOS, MANDATOS Y CONTRATOS ANALÓGOS	\$0.00	\$0.00
TRANSFERENCIAS A LA SEGURIDAD SOCIAL	\$0.00	\$0.00
DONATIVOS	\$0.00	\$0.00
TRANSFERENCIAS AL EXTERIOR	\$0.00	\$0.00
<b>PARTICIPACIONES Y APORTACIONES</b>	<b>\$0.00</b>	<b>\$0.00</b>
PARTICIPACIONES	\$0.00	\$0.00
APORTACIONES	\$0.00	\$0.00
CONVENIOS	\$0.00	\$0.00
<b>INTERESES, COMISIONES Y OTROS GASTOS DE LA DEUDA PÚBLICA</b>	<b>\$0.00</b>	<b>\$0.00</b>
INTERESES DE LA DEUDA PÚBLICA	\$0.00	\$0.00
COMISIONES DE LA DEUDA PÚBLICA	\$0.00	\$0.00
GASTOS DE LA DEUDA PÚBLICA	\$0.00	\$0.00
COSTO POR COBERTURAS	\$0.00	\$0.00
APYOY FINANCIEROS	\$0.00	\$0.00
<b>OTROS GASTOS Y PERDIDAS EXTRAORDINARIAS</b>	<b>\$1,203,368.87</b>	<b>\$373,968.57</b>
ESTIMACIONES, DEPRECIACIONES, DETERIOROS, OBSOLESCENCIA Y AMORTIZACIONES	\$1,203,368.87	\$373,968.57
PROVISIONES	\$0.00	\$0.00
DISMINUCIÓN DE INVENTARIOS	\$0.00	\$0.00
AUMENTO POR INSUFICIENCIA DE ESTIMACIONES POR PÉRDIDA O DETERIORO U OBSOLESCENCIA	\$0.00	\$0.00
AUMENTO POR INSUFICIENCIA DE PROVISIONES	\$0.00	\$0.00

Calle 11 VCF

Municipio de Huichapan  
Hidalgo

Estado de Actividades  
Del 01/ene./2022 al 31/dic./2022  
(Cifras en Pesos)

Utr: 000/107  
Res: 10/EstadosActividades

Fecha y hora de Impresión: 20/abr./2023 11:15 a. m.

Concepto	2022	2021
OTROS GASTOS	\$0.00	\$0.00
<b>INVERSIÓN PÚBLICA</b>	<b>\$0.00</b>	<b>\$0.00</b>
INVERSIÓN PÚBLICA NO CAPITALIZABLE	\$0.00	\$0.00
<b>Total de Gastos y otras Pérdidas</b>	<b>\$144,910,687.45</b>	<b>\$129,241,086.64</b>
<b>Resultados del Ejercicio (Ahorro/Desahorro)</b>	<b>\$42,275,123.65</b>	<b>\$26,094,393.94</b>

"Bajo protesta de decir verdad declaramos que los Estados Financieros y sus notas son razonablemente correctos y son responsabilidad del emisor".



L. S. VICTOR A. FALCON LOPEZ  
SECRETARIO MUNICIPAL



G. EMILIO MORENO MAGOS  
PRESIDENTE MUNICIPAL



ING. C. LALI OLIVIA RODRIGUEZ SIORDIA  
SINDICO PROCURADOR





Dir. Superior  
Rep. y/Estado/Presidencia/Hacienda

**Municipio de Huichapan  
Hidalgo**  
**Estado de Variación en la Hacienda Pública**  
**Del 01/ene/2022 Al 31/dic./2022**  
(Cifras en Pesos)

Fecha y hora de Impresión  
20/abr./2023  
11:37 a. m.

Concepto	Hacienda Pública/ Patrimonio Contribuido	Hacienda Pública/ Patrimonio Generado De Ejercicios Anteriores	Hacienda Pública/ Patrimonio Generado Del Ejercicio	Exceso o Insuficiencia en la Actualización de la Hacienda Pública / Patrimonio	Total
HACIENDA PÚBLICA/PATRIMONIO CONTRIBUIDO NETO DE 2021	\$74,684,355.05	\$0.00	\$0.00	\$0.00	\$74,684,355.05
APORTACIONES	\$0.00	\$0.00	\$0.00	\$0.00	\$0.00
DONACIONES DE CAPITAL	\$74,684,355.05	\$0.00	\$0.00	\$0.00	\$74,684,355.05
ACTUALIZACIÓN DE LA HACIENDA PÚBLICA/PATRIMONIO	\$0.00	\$0.00	\$0.00	\$0.00	\$0.00
HACIENDA PÚBLICA / PATRIMONIO GENERADO NETO DE 2021	\$0.00	\$75,110,065.77	\$36,694,393.94	\$0.00	\$112,812,460.71
RESULTADOS DEL EJERCICIO (AHORRO/ DESAHORRO)	\$0.00	\$0.00	\$36,694,393.94	\$0.00	\$36,694,393.94
RESULTADOS DE EJERCICIOS ANTERIORES	\$0.00	\$74,326,565.97	\$0.00	\$0.00	\$74,326,565.97
REVALUOS	\$0.00	\$0,394,722.89	\$0.00	\$0.00	\$0,394,722.89
RESERVAS	\$0.00	\$0.00	\$0.00	\$0.00	\$0.00
RECTIFICACIONES DE RESULTADOS DE EJERCICIOS ANTERIORES	\$0.00	-\$4,493,233.09	\$0.00	\$0.00	-\$4,493,233.09
EXCESO O INSUFICIENCIA EN LA ACTUALIZACIÓN DE LA HACIENDA PÚBLICA/ PATRIMONIO NETO DE 2021	\$0.00	\$0.00	\$0.00	\$0.00	\$0.00
RESULTADO POR POSICIÓN MONETARIA	\$0.00	\$0.00	\$0.00	\$0.00	\$0.00
RESULTADO POR TENENCIA DE ACTIVOS NO MONETARIOS	\$0.00	\$0.00	\$0.00	\$0.00	\$0.00
HACIENDA PÚBLICA / PATRIMONIO NETO FINAL DE 2021	\$74,684,355.05	\$75,110,065.77	\$36,694,393.94	\$0.00	\$187,396,835.77
CAMBIOS EN LA HACIENDA PÚBLICA/PATRIMONIO CONTRIBUIDO NETO DE 2022	\$0.00	\$0.00	\$0.00	\$0.00	\$0.00
APORTACIONES	\$0.00	\$0.00	\$0.00	\$0.00	\$0.00
DONACIONES DE CAPITAL	\$0.00	\$0.00	\$0.00	\$0.00	\$0.00
ACTUALIZACIÓN DE LA HACIENDA PÚBLICA/PATRIMONIO	\$0.00	\$0.00	\$0.00	\$0.00	\$0.00
VARIACIONES DE LA HACIENDA PÚBLICA / PATRIMONIO GENERADO NETO DE 2022	\$0.00	\$21,567,260.30	\$5,889,729.71	\$0.00	\$27,457,010.01
RESULTADOS DEL EJERCICIO (AHORRO/ DESAHORRO)	\$0.00	\$0.00	\$42,275,123.65	\$0.00	\$42,275,123.65
RESULTADOS DE EJERCICIOS ANTERIORES	\$0.00	\$21,567,260.30	-\$36,694,393.94	\$0.00	-\$15,127,133.64
REVALUOS	\$0.00	\$0.00	\$0.00	\$0.00	\$0.00
RESERVAS	\$0.00	\$0.00	\$0.00	\$0.00	\$0.00
RECTIFICACIONES DE RESULTADOS DE EJERCICIOS ANTERIORES	\$0.00	\$0.00	\$0.00	\$0.00	\$0.00
CAMBIOS EN EL EXCESO O INSUFICIENCIA EN LA ACTUALIZACIÓN DE LA HACIENDA PÚBLICA/ PATRIMONIO NETO DE 2022	\$0.00	\$0.00	\$0.00	\$0.00	\$0.00
RESULTADO POR POSICIÓN MONETARIA	\$0.00	\$0.00	\$0.00	\$0.00	\$0.00
RESULTADO POR TENENCIA DE ACTIVOS NO MONETARIOS	\$0.00	\$0.00	\$0.00	\$0.00	\$0.00
HACIENDA PÚBLICA / PATRIMONIO NETO FINAL DE 2022	\$74,684,355.05	\$97,655,397.67	\$42,275,123.65	\$0.00	\$214,644,846.78

*[Handwritten signature]*  
Calle 11, Col. F.



# Municipio de Huichapan Hidalgo

## Estado de Variación en la Hacienda Pública Del 01/ene/2022 Al 31/dic./2022

Fecha y Hora de Impresión: 20/abr/2023 11:37 a. m.

Url: supervisor  
Rep: rptEstadoVariacionHacienda

Concepto	Hacienda Pública/ Patrimonio Contribuido	Hacienda Pública/ Patrimonio Generado De Ejercicios Anteriores	Hacienda Pública/ Patrimonio Generado Del Ejercicio	Exceso o Insuficiencia en la Actualización de la Hacienda Pública / Patrimonio	Total
----------	--	--	--	--	-------

Bajo protesta de decir verdad declaramos que los Estados Financieros y sus notas, son razonablemente correctos y son responsabilidad del emisor.



  
L.A.E. VICTOR A. FALCON LOPEZ  
TESORERO MUNICIPAL



  
EUTERIO MORENO MAGOS  
PRESIDENTE MUNICIPAL



  
CECILIA OLIVIA RODRIGUEZ SIORDIA  
SINDICO PROCURADOR



**municipio de nuicnapan  
Hidalgo**  
**Estado de Cambios en la Situación Financiera**  
**Del 01/ene./2022 Al 31/dic./2022**  
**(Cifras en Pesos)**

Url: supervisor  
Rep: rptEstadoCaribicaSituacionFinanciera

Fecha y hora de Impresión: 20/abr./2023 11:29 a. m.

Concepto	Origen	Aplicación
<b>ACTIVO</b>	<b>\$6,712,798.77</b>	<b>\$33,031,899.96</b>
<b>ACTIVO CIRCULANTE</b>	<b>\$5,509,430.10</b>	<b>\$2,882,843.07</b>
EFFECTIVO Y EQUIVALENTES	\$2,990,599.71	\$0.00
DERECHOS A RECIBIR EFECTIVO O EQUIVALENTES	\$0.00	\$29,133.73
DERECHOS A RECIBIR BIENES O SERVICIOS	\$0.00	\$2,653,709.34
INVENTARIOS	\$0.00	\$0.00
ALMACENES	\$2,618,830.39	\$0.00
ESTIMACIÓN POR PÉRDIDA O DETERIORO DE ACTIVOS CIRCULANTES	\$0.00	\$0.00
OTROS ACTIVOS CIRCULANTES	\$0.00	\$0.00
<b>ACTIVO NO CIRCULANTE</b>	<b>\$1,203,368.67</b>	<b>\$31,049,056.89</b>
INVERSIONES FINANCIERAS A LARGO PLAZO	\$0.00	\$0.00
DERECHOS A RECIBIR EFECTIVO O EQUIVALENTES A LARGO PLAZO	\$0.00	\$0.00
BIENES INMUEBLES, INFRAESTRUCTURA Y CONSTRUCCIONES EN PROCESO	\$0.00	\$15,238,691.04
BIENES MUEBLES	\$0.00	\$15,763,287.36
ACTIVOS INTANGIBLES	\$0.00	\$57,077.89
DEPRECIACIÓN, DETERIORO Y AMORTIZACIÓN ACUMULADA DE BIENES	\$1,203,368.67	\$0.00
ACTIVOS DIFERIDOS	\$0.00	\$0.00
ESTIMACIÓN POR PÉRDIDA O DETERIORO DE ACTIVOS NO CIRCULANTES	\$0.00	\$0.00
OTROS ACTIVOS NO CIRCULANTES	\$0.00	\$0.00
<b>PASIVO</b>	<b>\$71,091.18</b>	<b>\$0.00</b>
<b>PASIVO CIRCULANTE</b>	<b>\$71,091.18</b>	<b>\$0.00</b>
CUENTAS POR PAGAR A CORTO PLAZO	\$71,091.18	\$0.00
DOCUMENTOS POR PAGAR A CORTO PLAZO	\$0.00	\$0.00
PORCIÓN A CORTO PLAZO DE LA DEUDA PÚBLICA A LARGO PLAZO	\$0.00	\$0.00
TÍTULOS Y VALORES A CORTO PLAZO	\$0.00	\$0.00
PASIVOS DIFERIDOS A CORTO PLAZO	\$0.00	\$0.00
FONDOS Y BIENES DE TERCEROS EN GARANTÍA Y/O ADMINISTRACIÓN A CORTO PLAZO	\$0.00	\$0.00
PROVISIONES A CORTO PLAZO	\$0.00	\$0.00
OTROS PASIVOS A CORTO PLAZO	\$0.00	\$0.00
<b>PASIVO NO CIRCULANTE</b>	<b>\$0.00</b>	<b>\$0.00</b>
CUENTAS POR PAGAR A LARGO PLAZO	\$0.00	\$0.00
DOCUMENTOS POR PAGAR A LARGO PLAZO	\$0.00	\$0.00
DEUDA PÚBLICA A LARGO PLAZO	\$0.00	\$0.00
PASIVOS DIFERIDOS A LARGO PLAZO	\$0.00	\$0.00
FONDOS Y BIENES DE TERCEROS EN GARANTÍA Y/O ADMINISTRACIÓN A LARGO PLAZO	\$0.00	\$0.00
PROVISIONES A LARGO PLAZO	\$0.00	\$0.00
<b>HACIENDA PÚBLICA/ PATRIMONIO</b>	<b>\$27,148,010.01</b>	<b>\$0.00</b>
<b>HACIENDA PÚBLICA/PATRIMONIO CONTRIBUIDO</b>	<b>\$0.00</b>	<b>\$0.00</b>
APORTACIONES	\$0.00	\$0.00
DONACIONES DE CAPITAL	\$0.00	\$0.00
ACTUALIZACIÓN DE LA HACIENDA PÚBLICA/PATRIMONIO	\$0.00	\$0.00
<b>HACIENDA PÚBLICA /PATRIMONIO GENERADO</b>	<b>\$27,148,010.01</b>	<b>\$0.00</b>
RESULTADOS DEL EJERCICIO (AHORRO/ DESAHORRO)	\$5,590,729.71	\$0.00
RESULTADOS DE EJERCICIOS ANTERIORES	\$21,567,280.30	\$0.00
REVALUOS	\$0.00	\$0.00
RESERVAS	\$0.00	\$0.00
RECTIFICACIONES DE RESULTADOS DE EJERCICIOS ANTERIORES	\$0.00	\$0.00
<b>EXCESO O INSUFICIENCIA EN LA ACTUALIZACIÓN DE LA HACIENDA PÚBLICA/ PATRIMONIO</b>	<b>\$0.00</b>	<b>\$0.00</b>
RESULTADO POR POSICIÓN MONETARIA	\$0.00	\$0.00
RESULTADO POR TENENCIA DE ACTIVOS NO MONETARIOS	\$0.00	\$0.00

C. Hernández M.F.

municipio de huichapan  
Hidalgo  
Estado de Cambios en la Situación Financiera

Del 01/ene./2022 Al 31/dic./2022  
(Cifras en Pesos)

Utr: supervisor

Rpt: rptEstadoCambiosSituaciónFinanciera

Fecha y hora de impresión: 20/abr./2023 11:39 a. m.

Concepto	Origen	Aplicación
----------	--------	------------

"Bajo protesta de decir verdad declaramos que los Estados Financieros y sus notas, son razonablemente correctos y son responsabilidad del emisor".

  
VICTOR A. FALCÓN LOPEZ  
TESORERO MUNICIPAL

  
C. EMETERIO MORENO MAGOS  
PRESIDENTE MUNICIPAL

  
ING. CITLALI OLIVIA RODRIGUEZ SICORDIA  
SINDICO PROCURADOR





Municipio de Huichapan  
Hidalgo  
Estado de Flujos de Efectivo  
Del 01/ene/2022 Al 31/dic/2022  
(Cifras en Pesos)

Un superior  
Rep: rptEstadoFlujosEfectivo

Fecha y hora de impresión: 20/abr/2023 11:43 a. m.

Concepto	2022	2021
<b>FLUJOS DE EFECTIVO DE LAS ACTIVIDADES DE OPERACIÓN</b>		
<b>ORIGEN</b>		
IMPUESTOS	\$187,185,811.10	\$169,005,862.83
CUOTAS Y APORTACIONES DE SEGURIDAD SOCIAL	\$23,345,777.25	\$22,456,043.64
CONTRIBUCIONES DE MEJORAS	\$0.00	\$0.00
DERECHOS	\$0.00	\$0.00
PRODUCTOS	\$13,668,767.30	\$13,198,013.71
APROVECHAMIENTOS	\$4,324,405.72	\$2,196,251.04
INGRESOS POR VENTA DE BIENES Y PRESTACIÓN DE SERVICIOS	\$4,950,875.31	\$4,827,807.34
INGRESOS POR VENTA DE BIENES Y PRESTACIÓN DE SERVICIOS	\$405,827.38	\$446.09
PARTICIPACIONES, APORTACIONES, CONVENIOS, INCENTIVOS DERIVADOS DE LA COLABORACIÓN FISCAL Y FONDOS DISTINTOS DE APORTACIONES	\$140,451,258.18	\$123,257,125.80
TRANSFERENCIAS, ASIGNACIONES, SUBSIDIOS Y SUBVENCIONES, Y PENSIONES Y JUBILACIONES	\$0.00	\$0.00
OTROS ORIGENES DE OPERACIÓN	\$0.00	\$3,070,172.01
<b>APLICACIÓN</b>		
SERVICIOS PERSONALES	\$146,510,970.67	\$124,872,804.41
MATERIALES Y SUMINISTROS	\$75,467,853.02	\$70,398,708.28
MATERIALES Y SUMINISTROS	\$23,093,181.42	\$18,012,384.65
SERVICIOS GENERALES	\$33,630,928.88	\$23,786,821.59
Transferencias internas y asignaciones al sector público	\$2,115,800.00	\$1,788,000.00
Transferencias al resto del sector público	\$1,597,169.00	\$2,478,208.70
Subsidios y subvenciones	\$0.00	\$0.00
Ayudas sociales	\$3,685,388.20	\$3,706,335.84
Pensiones y jubilaciones	\$4,089,525.25	\$3,901,045.35
Transferencias a fiducias, mandatos y otros análogos	\$0.00	\$0.00
Transferencias a la Seguridad Social	\$0.00	\$0.00
Donativos	\$0.00	\$0.00
Transferencias al exterior	\$0.00	\$0.00
Participaciones	\$0.00	\$0.00
Aportaciones	\$0.00	\$0.00
Convenios	\$0.00	\$0.00
OTRAS APLICACIONES DE OPERACIÓN	\$2,611,333.89	\$0.00
<b>FLUJOS NETOS DE EFECTIVO POR ACTIVIDADES DE OPERACIÓN</b>	<b>\$48,874,840.43</b>	<b>\$44,933,968.22</b>
<b>FLUJOS DE EFECTIVO DE LAS ACTIVIDADES DE INVERSIÓN</b>		
<b>ORIGEN</b>		
BIENES INMUEBLES, INFRAESTRUCTURA Y CONSTRUCCIONES EN PROCESO	\$0.00	\$0.00
BIENES MUEBLES	\$0.00	\$0.00
OTROS ORIGENES DE INVERSIÓN	\$0.00	\$0.00
<b>APLICACIÓN</b>		
BIENES INMUEBLES, INFRAESTRUCTURA Y CONSTRUCCIONES EN PROCESO	\$43,685,440.14	\$21,298,369.58
BIENES INMUEBLES, INFRAESTRUCTURA Y CONSTRUCCIONES EN PROCESO	\$27,547,394.89	\$19,901,250.83
BIENES MUEBLES	\$15,780,907.36	\$1,317,112.76
OTRAS APLICACIONES DE INVERSIÓN	\$57,677.89	\$0.00
<b>FLUJOS NETOS DE EFECTIVO POR ACTIVIDADES DE INVERSIÓN</b>	<b>-\$43,685,440.14</b>	<b>-\$21,298,369.58</b>
<b>FLUJOS DE EFECTIVO DE LAS ACTIVIDADES DE FINANCIAMIENTO</b>		
<b>ORIGEN</b>		
ENDEUDAMIENTO NETO	\$0.00	\$0.00
INTERNO	\$0.00	\$0.00
EXTERNO	\$0.00	\$0.00
OTROS ORIGENES DE FINANCIAMIENTO	\$0.00	\$0.00
<b>APLICACIÓN</b>		
SERVICIOS DE LA DEUDA	\$0.00	\$5,361,170.43
INTERNO	\$0.00	\$0.00
EXTERNO	\$0.00	\$0.00
OTRAS APLICACIONES DE FINANCIAMIENTO	\$0.00	\$5,361,170.43
<b>FLUJOS NETOS DE EFECTIVO POR ACTIVIDADES DE FINANCIAMIENTO</b>	<b>\$0.00</b>	<b>-\$5,361,170.43</b>
<b>INCREMENTO/DISMINUCIÓN NETA EN EL EFECTIVO Y EQUIVALENTES AL EFECTIVO</b>	<b>-\$2,890,599.71</b>	<b>\$18,273,518.20</b>
<b>EFECTIVO Y EQUIVALENTES AL EFECTIVO AL INICIO DEL EJERCICIO</b>	<b>\$25,640,705.89</b>	<b>\$7,367,186.89</b>

Cuenta 11/10/15





# Municipio de Huichapan Hidalgo

Estado de Flujos de Efectivo  
Del 01/ene/2022 Al 31/dic./2022  
(Cifras en Pesos)

Utr: npe/war  
Res: rpt/EstadoFlujosEfectivo

Fecha y hora de Impresión: 20abr./2023  
11:43 a. m.

Concepto	2022	2021
EFFECTIVO Y EQUIVALENTES AL EFFECTIVO AL FINAL DEL EJERCICIO	\$22,850,109.38	\$25,640,700.09

"Bajo protesta de decir verdad declaramos que los Estados Financieros y sus notas, son razonablemente correctos y son responsabilidad del emisor".



L. A. VICTOR A. BARRÓN LÓPEZ

TREASURERO MUNICIPAL



C. EMELERIO MORENO MAGOS

PRESIDENTE MUNICIPAL



ING. LIC. C. ALICIA RODRIGUEZ SIORDIA

SINDICO PROCURADOR



**Municipio de Huichapan Hidalgo**

**Estado Analítico del Activo**

Del 01/ene./2022 al 31/dic./2022

Ude. Sup. de Id. Reg. (P.E. Estado Analítico de Activos) VP-activos\_R

Fecha y hora de Impresión: 20/abr./2023 11:45 a. m.

Concepto	Saldo Inicial	Cargos del periodo	Abonos del periodo	Saldo Final	Variación del Periodo
<b>ACTIVO</b>					
ACTIVO CIRCULANTE	\$194,338,915.64	\$515,448,881.63	\$488,229,780.44	\$221,558,016.83	\$27,219,101.19
EFFECTIVO Y EQUIVALENTES	\$28,357,342.26	\$471,791,121.49	\$474,417,706.52	\$25,730,656.33	-\$2,626,687.03
DERECHOS A RECIBIR EFECTIVO O EQUIVALENTES	\$26,840,705.00	\$262,226,250.72	\$205,216,856.43	\$22,650,135.30	-\$2,990,569.71
DERECHOS A RECIBIR BIENES O SERVICIOS	\$12,967.02	\$202,346,572.60	\$202,320,438.07	\$42,021.65	\$29,133.73
INVENTARIOS	\$194,818.86	\$7,215,298.17	\$4,361,588.83	\$3,033,528.20	\$2,003,706.34
ALMACENES	\$0.00	\$0.00	\$0.00	\$0.00	\$0.00
ESTIMACIÓN POR PÉRDIDA O DETERIORO DE ACTIVOS CIRCULANTES	\$2,519,830.39	\$0.00	\$2,518,830.39	\$0.00	-\$2,518,830.39
OTROS ACTIVOS CIRCULANTES	\$0.00	\$0.00	\$0.00	\$0.00	\$0.00
ACTIVO NO CIRCULANTE	\$165,881,673.30	\$43,657,760.14	\$13,812,071.92	\$195,827,351.60	\$29,846,688.22
INVERSIONES FINANCIERAS A LARGO PLAZO	\$0.00	\$0.00	\$0.00	\$0.00	\$0.00
DERECHOS A RECIBIR EFECTIVO O EQUIVALENTES A LARGO PLAZO	\$0.00	\$0.00	\$0.00	\$0.00	\$0.00
BIENES INMUEBLES, INFRAESTRUCTURA Y CONSTRUCCIONES EN PROCESO	\$157,762,486.27	\$27,647,384.86	\$12,800,703.25	\$173,061,177.91	\$15,228,691.64
BIENES MUEBLES	\$13,200,210.24	\$15,753,297.36	\$0.00	\$28,953,497.60	\$15,753,287.36
ACTIVOS INTANGIBLES	\$121,261.30	\$57,077.80	\$0.00	\$178,439.09	\$57,077.80
DEPRECIACIÓN, DETERIORO Y AMORTIZACIÓN ACUMULADA DE BIENES	-\$5,102,384.33	\$0.00	\$1,203,368.67	-\$6,305,753.00	-\$1,203,368.67
ACTIVOS DIFERIDOS	\$0.00	\$0.00	\$0.00	\$0.00	\$0.00
ESTIMACIÓN POR PÉRDIDA O DETERIORO DE ACTIVOS NO CIRCULANTES	\$0.00	\$0.00	\$0.00	\$0.00	\$0.00
OTROS ACTIVOS NO CIRCULANTES	\$0.00	\$0.00	\$0.00	\$0.00	\$0.00

\*Bajo protesta de decir verdad certificamos que los Estados Financieros y sus notas, son razonablemente correctos y son responsabilidad del emisor.

**L. E. VICTORIA FALCÓN LOPEZ**  
PRESIDENTE MUNICIPAL

**C. EMETERIO MORENO MAGOS**  
PRESIDENTE MUNICIPAL

**L. E. VICTORIA FALCÓN LOPEZ**  
PRESIDENTE MUNICIPAL

**ING. CITLALI OLIVIA RODRIGUEZ SIORDIA**  
SINDICO PROCURADOR



Uso supervisor  
Rpt: rptEstadoAnualDeudaPasivos

**Municipio de Huichapan  
Hidalgo**  
**Estado Analítico de la Deuda y Otros Pasivos**  
**Del 01/ene./2022 Al 31/dic./2022**  
(Cifras en Pesos)

Fecha y 20/dic./2023  
hora de Impresión | 11:48 a. m.

Denominación de las Deudas	Moneda de Contratación	Institución o País Acreedor	Saldo Inicial del Periodo	Saldo Final del Periodo
<b>DEUDA PÚBLICA</b>				
<b>Deuda Interna</b>				
<b>Corto Plazo</b>				
Instituciones de Crédito	Peso	México	\$0.00	\$0.00
Títulos y Valores	Peso	México	\$0.00	\$0.00
Arrendamientos Financieros	Peso	México	\$0.00	\$0.00
<b>Deuda Externa</b>				
Organismos Financieros Internacionales	Peso	México	\$0.00	\$0.00
Deuda Bilateral	Peso	México	\$0.00	\$0.00
Títulos y Valores	Peso	México	\$0.00	\$0.00
Arrendamientos Financieros	Peso	México	\$0.00	\$0.00
<b>Subtotal de Deuda Pública a Corto Plazo</b>	<b>Peso</b>	<b>México</b>	<b>\$0.00</b>	<b>\$0.00</b>
<b>Deuda Interna</b>				
<b>Largo Plazo</b>				
Instituciones de Crédito	Peso	México	\$0.00	\$0.00
Títulos y Valores	Peso	México	\$0.00	\$0.00
Arrendamientos Financieros	Peso	México	\$0.00	\$0.00
<b>Deuda Externa</b>				
Organismos Financieros Internacionales	Peso	México	\$0.00	\$0.00
Deuda Bilateral	Peso	México	\$0.00	\$0.00
Títulos y Valores	Peso	México	\$0.00	\$0.00
Arrendamientos Financieros	Peso	México	\$0.00	\$0.00
<b>Subtotal de Deuda Pública a Largo Plazo</b>	<b>Peso</b>	<b>México</b>	<b>\$0.00</b>	<b>\$0.00</b>
<b>Total de Otros Pasivos</b>	<b>Peso</b>	<b>México</b>	<b>\$6,942,079.87</b>	<b>\$7,013,171.05</b>
<b>Total de Deuda Pública y Otros Pasivos</b>	<b>Peso</b>	<b>México</b>	<b>\$6,942,079.87</b>	<b>\$7,013,171.05</b>

*[Handwritten signature]*  
Cubelli, Valtz





# Municipio de Huichapan Hidalgo

## Estado Analítico de la Deuda y Otros Pasivos Del 01/ene./2022 Al 31/dic./2022 (Cifras en Pesos)

Fecha y Hora de Impresión: 20/feb./2023 11:48 a. m.

Url: supervisor  
Rpt: rptEstadoAnaliticoDeudaYPasivos

Denominación de las Deudas	Moneda de Contratación	Institución o País Acreedor	Saldo Inicial del Periodo	Saldo Final del Periodo
----------------------------	------------------------	-----------------------------	---------------------------	-------------------------

Bajo protesta de decir verdad certificamos que los Estados Financieros y sus notas, son razonablemente correctos y son responsabilidad del emisor.



L.A.E. VICTORIA ALCON LOPEZ  
TESORERO MUNICIPAL

*Victoria Alcon Lopez*



C. EMETERIO MORENO MAGOS  
PRESIDENTE MUNICIPAL

*Emeterio Moreno Magos*



ING. CITLALI OLIVIA RODRIGUEZ SIORDIA  
SINDICO PROCURADOR

*Citlali Olivía Rodríguez Siordia*

**MUNICIPIO DE HUICHAPAN, HGO.  
NOTAS A LOS ESTADOS FINANCIEROS  
CUENTA PUBLICA ANUAL 2022**

**NOTAS DE GESTION ADMINISTRATIVA.**

**Introducción.**

Los Estados Financieros del Municipio de Huichapan, proveen de información financiera a los principales usuarios de esta, H. Asamblea Municipal y a los ciudadanos.

**Panorama Económico y Financiero.**

Huichapan municipio del Estado de Hidalgo sus principales condiciones económicas financieras se obtienen de Recursos propios, participaciones Estatales y Aportaciones Federales.

**Autorización e Historia.**

El municipio de Huichapan fue creado mediante decreto en el año de 1985, con domicilio fiscal Av. Hidalgo No.1 Centro Histórico C.P. 42400 Huichapan y RFC MHU850101QPA, colinda al norte con el municipio de Tecozautla; al este con los municipios de Tecozautla, Alfajayucan y Chapantongo, al sur con los municipios de Chapantongo, Nopala de Villagrán y el Estado de Querétaro; al oeste con el Estado de Querétaro y el municipio de Tecozautla.

El municipio cuenta con una superficie de 668.1 km<sup>2</sup>, lo cual representa el 3.2% de la superficie estatal.




**Organización y Objeto Social.**

La principal Actividad Económica de los principales sectores, productos y servicios son la Agricultura, Ganadería, Industria y comercio.

**Bases de preparación de los Estados Financieros.**

El municipio emite la Información financiera en base al Sistema implementando de contabilidad gubernamental SACG. Net para cumplir con la normatividad emitida por el CONAC y las disposiciones aplicables.





**MUNICIPIO DE HUICHAPAN, HGO.  
NOTAS A LOS ESTADOS FINANCIEROS  
CUENTA PUBLICA ANUAL 2022**

**NOTAS DE DESGLOSE.**

**ACTIVO.**

**Efectivo y Equivalentes.**

AL 31 de diciembre se cuenta con la siguiente información en activo

1231	TERRENOS	\$3,254,559.95
1231-0	Terrenos	\$3,254,559.95
1231-01	PREDIOS NO EDIFICADOS	\$2,564,396.52
1231-02	CAMPOS DEPORTIVOS	\$328,163.43
1231-581001		362,000.00
1232	EDIFICIOS NO HABITACIONALES	\$69,896,081.30
1235	CONSTRUCCIONES EN PROCESO EN BIENES DE DOMINIO PUBLICO	99,839,904.19
1240	BIENES MUEBLES	28,953,497.60
1241	MOBILIARIO Y EQUIPO DE ADMINISTRACIÓN	3,618,727.07
1242	MOBILIARIO Y EQUIPO EDUCACIONAL Y RECREATIVO	454,249.87
1243	EQUIPO E INSTRUMENTAL MÉDICO Y DE LABORATORIO	174,840.40
1244	VEHÍCULOS Y EQUIPO DE TRANSPORTE	14,053,390.43
1245	EQUIPO DE DEFENSA Y SEGURIDAD	506,715.60
1246	MAQUINARIA, OTROS EQUIPOS Y HERRAMIENTAS	8,057,479.63
1247	COLECCIONES, OBRAS DE ARTE Y OBJETOS VALIOSOS	2,088,094.00
1250	ACTIVOS INTANGIBLES	178,439.09
1251	SOFTWARE	121,351.20
1254	LICENCIAS	57,077.89

<b>MUNICIPIO DE HUICHAPAN</b>	
<b>Conciliación entre los Egresos Presupuestarios y los Gastos Contables Correspondiente del 1 de enero al 31 de diciembre del 2022</b>	
1.- Total de egresos (presupuestarios)	187,365,077.00

2.-Menos egresos presupuestarios no contables	43,657,760.00
Mobiliario y equipo de administración	3,150,352.00
Mobiliario y equipo educacional y recreativo	74,040.00
Equipo e instrumental médico y de laboratorio	74,460.00
Vehículos y equipo de transporte	7,608,808.00
Equipo de defensa y seguridad	
Maquinaria, otros equipos y herramientas	4,845,627.00
Activos biológicos	
Bienes inmuebles	
Activos intangibles	57,078.00
Obra pública en bienes de Dominio Publico	27,847,395.00
Acciones y participaciones de capital	
Compra de títulos y valores	
Inversiones en fideicomisos, mandatos y otros análogos	
Provisiones para contingencias y otras erogaciones especiales	
Amortización de la deuda publica	
Adeudos de ejercicios fiscales anteriores (ADEFAS)	
Otros Egresos Presupuestales No Contables	
3.- Mas gastos contables no presupuestales	1,203,369.00
Estimaciones, depreciaciones, deterioros, obsolescencia y amortizaciones	1,203,369.00
Provisiones	
Disminución de inventarios	
Aumento por insuficiencia de estimaciones por pérdida o deterioro u obsolescencia	
Aumento por insuficiencia de provisiones	
Otros Gastos	
Otros Gastos Contables No Presupuestales	
4.-Total de Gasto Contable (4=1-2+3)	144,910,685.00





# MUNICIPIO DE HUICHAPAN

## CUENTA PÚBLICA

### 1.2 Información Presupuestaria



**Municipio de Huichapan  
Hidalgo  
Estado Analítico de Ingresos  
Del 01/ene./2022 Al 31/dic./2022**

Fecha y 20:48 2022  
Hora de Impresión 01:26 p. m.

Url: wpsrvicx  
Rep: rptEstadoFinancieroIngresos\_CP\_2019

Rubro de Ingresos	Ingreso					Diferencia (6=5-1)
	Estimado (1)	Ampliaciones y Reducciones (2)	Modificado (3=1+2)	Devengado (4)	Recaudado (5)	
IMPUESTOS	\$20,398,628.03	\$3,409,121.94	\$23,807,749.97	\$23,345,777.23	\$23,345,777.23	-3,032,850.80
CUOTAS Y APORTACIONES DE SEGURIDAD SOCIAL	\$0.00	\$0.00	\$0.00	\$0.00	\$0.00	\$0.00
CONTRIBUCIONES DE MEJORAS	\$0.00	\$0.00	\$0.00	\$0.00	\$0.00	\$0.00
DERECHOS	\$9,634,309.52	\$4,653,777.78	\$13,688,167.30	\$13,688,167.30	\$13,688,167.30	4,653,777.78
PRODUCTOS	\$4,384,504.53	-\$60,098.81	\$4,324,405.72	\$4,324,405.72	\$4,324,405.72	-\$60,098.81
APROVECHAMIENTOS	\$7,090,348.40	\$18,907,045.19	\$25,997,394.59	\$4,830,675.31	\$4,830,675.31	-\$2,156,673.09
INGRESOS POR VENTA DE BIENES, PRESTACIÓN DE SERVICIOS Y OTROS	\$0.00	\$2,788,528.81	\$2,788,528.81	\$405,527.39	\$405,527.39	405,527.39
INGRESOS PARTICIPACIONES, APORTACIONES, CONVENIOS, INCENTIVOS DERIVADOS DE LA COLABORACIÓN FISCAL Y FONDOS DISTINTOS DE APORTACIONES TRANSFERENCIALES, ASIGNACIONES, SUBSIDIOS Y SUBVENCIONES, Y PENSIONES Y JUROS ACCIONES	\$119,497,659.60	\$20,983,588.15	\$140,481,258.15	\$140,491,258.15	\$140,491,258.15	20,983,588.15
INGRESOS DERIVADOS DE FINANCIAMIENTOS	\$0.00	\$0.00	\$0.00	\$0.00	\$0.00	\$0.00
<b>Total</b>	<b>\$186,436,638.48</b>	<b>\$63,991,362.99</b>	<b>\$247,087,662.04</b>	<b>\$187,186,811.10</b>	<b>\$187,186,811.10</b>	<b>28,789,271.62</b>
			<b>Ingresos Excedentes</b>			

*[Handwritten signature]*

*CLL*

*[Handwritten signature]*

*Callalli, CLL*



**Municipio de Huichapan  
Hidalgo  
Estado Analítico de Ingresos  
Del 01/ene./2022 Al 31/dic./2022**

Fecha y 20abr/2023  
hora de Impresión 01:26 p. m.

Usuario: rpt\_estadoPresupuestoingresos\_CP\_2019

Estado Analítico de Ingresos por Fuente de Financiamiento	Ingreso				Diferencia (8-5-1)
	Estimado (1)	Aplicaciones y Revisaciones (2)	Modificado (3+1+2)	Devengado (4)	
<b>Ingresos del Poder Ejecutivo Federal o Estatal y de los Municipios</b>					
IMPUESTOS	\$26,336,628.03	\$3,408,121.64	\$29,807,749.67	\$23,345,777.23	-3,062,850.30
CUOTAS Y APORTACIONES DE SEGURIDAD SOCIAL	\$0.00	\$0.00	\$0.00	\$0.00	0.00
CONTRIBUCIONES DE MEJORAS	\$0.00	\$0.00	\$0.00	\$0.00	0.00
DERECHOS	\$0,034,380.53	\$4,653,777.78	\$13,688,157.30	\$13,688,167.30	4,653,777.78
PRODUCTOS	\$4,384,504.53	-\$80,088.81	\$4,304,405.72	\$4,324,405.72	-\$80,088.81
APROVECHAMIENTOS	\$7,090,318.40	\$18,907,046.19	\$25,997,364.59	\$4,800,875.31	-2,159,673.06
PARTICIPACIONES, APORTACIONES, CONVENIOS, INCENTIVOS DERIVADOS DE LA COLABORACIÓN FISCAL Y FONDOS DISTINTOS DE APORTACIONES	\$119,497,688.00	\$20,993,589.15	\$140,491,258.15	\$140,491,258.15	20,993,589.15
TRANSFERENCIAS, ASIGNACIONES, SUBSIDIOS Y SUBVENCIONES, Y PENSIONES Y JUBILACIONES	\$0.00	\$0.00	\$0.00	\$0.00	0.00
<b>Ingresos de los Entes Públicos de los Poderes Legislativo y Judicial, de los Órganos Autónomos y del Sector Paraestatal o Paramunicipal, así como de las Empresas Productivas del Estado</b>					
CUOTAS Y APORTACIONES DE SEGURIDAD SOCIAL	\$0.00	\$0.00	\$0.00	\$0.00	0.00
PRODUCTOS	\$0.00	\$0.00	\$0.00	\$0.00	0.00
INGRESOS POR VENTA DE BIENES, PRESTACIÓN DE SERVICIOS Y OTROS INGRESOS	\$0.00	\$2,788,526.61	\$2,788,526.61	\$405,527.39	405,527.39
TRANSFERENCIAS, ASIGNACIONES, SUBSIDIOS Y SUBVENCIONES, Y PENSIONES Y JUBILACIONES	\$0.00	\$0.00	\$0.00	\$0.00	0.00
<b>Ingresos Derivados de Financiamiento</b>					
INGRESOS DERIVADOS DE FINANCIAMIENTOS	\$186,408,639.48	\$0,691,952.68	\$317,097,802.04	\$187,185,811.18	20,789,271.62
<b>Total</b>					
<b>Ingresos Excedentes</b>					

*[Handwritten signature]*

*[Handwritten signature]*

*[Handwritten signature]*



Municipio de Huichapan  
Hidalgo

Estado Analítico de Ingresos  
Del 01/ene./2022 Al 31/dic./2022

Fecha y hora de impresión 30/01/2023  
01:26 p. m.



UR: superfin  
Dir: cdf/inf/municipal/2022-2023



L.A. VICTOR ALCON LOPEZ  
TESORERO MUNICIPAL


*Victor Alcon Lopez*

ING. CITLALI OLIVA RODRIGUEZ SORDIA  
SINDICO PROCURADOR



C. EMIETERIO MORENO MAGOS  
PRESIDENTE MUNICIPAL

*Emeterio Moreno Magos*



Municipio de Huchapan  
Hidalgo  
Estado Analítico Mensual de Ingresos  
Al 31 de Julio 2022

Fecha y periodo: 01-31-2022  
Mes de Ingresos: 01-31-2022

Rubro de Ingreso	Presupuesto Vigente	Ene	Feb	Mar	Abr	May	Jun	Jul	Ago	Sep	Oct	Nov	Dic	Total (vigente - total)
11 Ingresos sobre los ingresos	\$200,000.24	\$12,270.00	\$30,061.50	\$12,210.10	\$16,420.24	\$321.40	\$18,246.10	\$43,286.26	\$33,234.76	\$20,243.81	\$7,438.56	\$42,778.76	\$37,417.70	\$320,668.24
11-02 Ingresos sobre el pago de impuestos	\$200,000.24	\$12,270.00	\$30,061.50	\$12,210.10	\$16,420.24	\$321.40	\$18,246.10	\$43,286.26	\$33,234.76	\$20,243.81	\$7,438.56	\$42,778.76	\$37,417.70	\$320,668.24
12 Ingresos sobre el pago de impuestos	\$27,412,141.30	\$16,205,996.00	\$2,450,721.54	\$433,151.86	\$348,971.29	\$100,073.27	\$290,971.21	\$103,800.38	\$127,624.76	\$233,219.27	\$165,983.36	\$137,807.16	\$413,424.44	\$25,000,369.12
12-01 Ingresos Presidial	\$25,924,288.00	\$16,254,314.00	\$2,417,817.50	\$778,588.81	\$224,533.85	\$153,394.51	\$353,033.02	\$102,333.00	\$119,842.31	\$200,410.86	\$173,027.42	\$144,700.00	\$34,313.16	\$18,473,033.61
12-01-01 Ingresos presidial Utilitario	\$10,022,857.00	\$5,072,402.48	\$1,372,878.14	\$497,742.76	\$184,833.17	\$81,388.42	\$2,798,548.73	\$44,388.23	\$119,232.42	\$89,238.00	\$112,873.78	\$14,207.21	\$106,486.56	\$10,502,857.00
12-01-02 Ingresos presidial Ruidoso	\$15,201,431.00	\$11,017,567.00	\$1,015,885.01	\$273,285.83	\$66,698.81	\$71,995.09	\$3,498,465.63	\$33,152.33	\$15,000.63	\$87,785.12	\$47,811.54	\$12,000.00	\$200,272.27	\$15,201,431.00
12-01-03 Ingresos presidial ejidal	\$500,797.81	\$108,563.83	\$22,792.77	\$16,069.20	\$5,176.07	\$50.00	\$29,803.08	\$2,163.65	\$91.86	\$10.00	\$50.00	\$1,200.00	\$50.00	\$500,797.81
12-01-04 Decuentos en Titular	\$0.00	\$0.00	\$0.00	\$0.00	\$0.00	\$0.00	\$0.00	\$0.00	\$0.00	\$0.00	\$0.00	\$0.00	\$0.00	\$0.00
12-01-04-01 Decuentos Ingresos Presidial Utilitario	\$0.00	\$0.00	\$0.00	\$0.00	\$0.00	\$0.00	\$0.00	\$0.00	\$0.00	\$0.00	\$0.00	\$0.00	\$0.00	\$0.00
12-01-04-02 Decuentos Ingresos Presidial Utilitario	\$0.00	\$0.00	\$0.00	\$0.00	\$0.00	\$0.00	\$0.00	\$0.00	\$0.00	\$0.00	\$0.00	\$0.00	\$0.00	\$0.00
12-01-04-03 Decuentos Ingresos Presidial Ruidoso	\$0.00	\$0.00	\$0.00	\$0.00	\$0.00	\$0.00	\$0.00	\$0.00	\$0.00	\$0.00	\$0.00	\$0.00	\$0.00	\$0.00
12-01-04-04 Decuentos Ingresos Presidial Ruidoso	\$0.00	\$0.00	\$0.00	\$0.00	\$0.00	\$0.00	\$0.00	\$0.00	\$0.00	\$0.00	\$0.00	\$0.00	\$0.00	\$0.00
12-01-04-05 Decuentos Ingresos Presidial Ejidal	\$0.00	\$0.00	\$0.00	\$0.00	\$0.00	\$0.00	\$0.00	\$0.00	\$0.00	\$0.00	\$0.00	\$0.00	\$0.00	\$0.00
12-01-04-06 Decuentos en Resguardo	\$0.00	\$0.00	\$0.00	\$0.00	\$0.00	\$0.00	\$0.00	\$0.00	\$0.00	\$0.00	\$0.00	\$0.00	\$0.00	\$0.00
12-02 Ingresos Sobre lastracion de domo	\$1,454,673.31	\$41,512.32	\$42,103.60	\$101,332.87	\$124,447.44	\$43,676.22	\$42,887.89	\$67,543.26	\$12,882.28	\$102,770.20	\$57,261.97	\$43,131.77	\$179,172.34	\$1,454,673.31
17 Accesorios de Impuestos	\$2,000,000.00	\$744,487.32	\$1,007,344.25	\$307,140.20	\$82,783.78	\$91,762.52	\$14,228.20	\$53,080.16	\$51,821.06	\$23,763.27	\$25,867.52	\$19,100.86	\$211,792.38	\$2,000,000.00
17-02 RESCAHOS	\$1,905,179.87	\$294,442.32	\$1,156,964.28	\$108,669.22	\$45,792.78	\$72,942.52	\$26,188.20	\$52,040.16	\$47,201.06	\$1,202.27	\$12,522.52	\$13,348.86	\$119,217.38	\$1,905,179.87
17-03 SERVICIOS MUNICIPALES	\$94,820.13	\$47,045.00	\$150,380.00	\$98,473.52	\$36,690.90	\$18,820.00	\$18,040.00	\$10,840.00	\$4,620.00	\$20,570.00	\$20,000.00	\$14,000.00	\$10,480.00	\$94,820.13
18 Derechos por prestación de servicios	\$12,885,187.20	\$847,839.99	\$1,550,388.24	\$1,133,137.36	\$1,233,688.89	\$1,098,184.44	\$1,383,961.27	\$1,130,292.81	\$1,000,000.23	\$1,378,177.83	\$1,088,118.74	\$886,642.31	\$951,483.08	\$12,885,187.20
18-01 Derechos por servicios públicos	\$8,998,487.56	\$226,666.40	\$604,952.72	\$363,021.40	\$738,164.52	\$556,747.14	\$598,091.68	\$583,474.22	\$116,890.88	\$196,431.48	\$147,128.84	\$52,157.96	\$228,023.95	\$8,998,487.56
18-01-01 Derechos por servicio de alumbrado	\$4,045,954.85	\$0.00	\$107,246.72	\$161,000.00	\$486,433.21	\$31,822.74	\$26,450.33	\$176,817.88	\$32,372.00	\$60,378.88	\$183,222.88	\$5.00	\$338,170.55	\$4,045,954.85
18-01-02 Derechos por servicio de agua fría	\$914,733.20	\$100,822.00	\$50.00	\$5.00	\$108,428.00	\$30.00	\$0.00	\$115,008.00	\$0.00	\$0.00	\$119,000.00	\$0.00	\$6.00	\$914,733.20
18-01-03 PAGOS DE COBROS OTRAS	\$451,681.20	\$100,000.00	\$0.00	\$6,419.00	\$0.00	\$21,822.74	\$25,420.33	\$61,168.80	\$18,077.00	\$60,378.88	\$54,201.66	\$0.00	\$6.00	\$451,681.20
18-01-04 Derechos por servicio de mantenimiento	\$1,116,110.00	\$83,933.70	\$41,278.50	\$82,215.80	\$89,437.80	\$97,722.00	\$87,440.00	\$91,240.80	\$14,368.20	\$100,132.80	\$82,484.80	\$91,140.36	\$115,137.60	\$1,116,110.00
18-01-05 Derechos por servicio de uso de agua	\$284,226.00	\$33,586.30	\$43,888.30	\$49,829.40	\$15,373.80	\$22,181.80	\$22,181.80	\$22,780.20	\$33,829.80	\$22,493.80	\$19,808.70	\$14,094.16	\$28,322.00	\$284,226.00
18-01-06 Derechos por servicios de limpieza	\$183,578.01	\$10,434.20	\$29,262.70	\$21,487.10	\$10,951.81	\$16,198.70	\$14,487.85	\$16,049.89	\$16,773.06	\$12,853.00	\$16,303.80	\$11,441.80	\$19,097.00	\$183,578.01
18-01-07 Servicios de ambulancia	\$18,151.00	\$7,260.00	\$1,845.60	\$16,780.00	\$5,200.00	\$4,283.00	\$3,150.00	\$11,816.38	\$11,816.38	\$11,816.38	\$7,000.00	\$13,335.00	\$28,322.00	\$18,151.00
18-02 Derechos por registros, licencias y	\$4,243,387.00	\$200,429.07	\$225,916.92	\$163,237.42	\$215,699.69	\$391,873.87	\$324,957.44	\$282,305.49	\$228,208.72	\$378,783.87	\$252,207.84	\$284,882.24	\$234,888.66	\$4,243,387.00
18-02-01 Derechos por registro de tenencia	\$106,934.10	\$20,216.20	\$23,189.00	\$28,133.20	\$33,054.00	\$55,463.20	\$28,568.40	\$23,567.40	\$28,847.80	\$17,203.10	\$23,034.70	\$21,888.20	\$33,728.00	\$106,934.10
18-02-02 Derechos por servicios de cadenas	\$1,481,839.70	\$123,851.20	\$128,265.90	\$140,780.80	\$112,823.80	\$102,983.10	\$108,210.70	\$112,813.20	\$168,166.30	\$111,371.30	\$137,288.30	\$133,819.40	\$121,752.70	\$1,481,839.70
18-02-03 Derechos por servicios de registro	\$1,079,634.21	\$184,635.17	\$223,864.66	\$158,038.44	\$219,052.45	\$28,434.66	\$79,370.00	\$57,007.31	\$67,502.95	\$127,267.49	\$102,794.40	\$22,103.06	\$7,284.80	\$1,079,634.21
18-02-04 Derechos por egresos de licencias	\$795,185.99	\$94,747.10	\$104,477.01	\$182,883.28	\$23,968.19	\$73,388.86	\$48,038.01	\$17,748.08	\$51,188.88	\$67,453.18	\$4,883.99	\$42,230.78	\$3,534.83	\$795,185.99
18-02-05 Derechos por egresos de multa	\$12,225.43	\$68.80	\$36,803.23	\$1,450.00	\$27,044.34	\$1,663.70	\$2,080.89	\$2,281.85	\$4,314.48	\$5,348.76	\$1,367.60	\$1,167.80	\$2,036.40	\$12,225.43
18-02-06 Derechos por Cobros de Valor	\$885,792.60	\$19,240.30	\$29,511.30	\$12,738.30	\$43,111.80	\$38,385.43	\$80,305.43	\$45,256.80	\$10,201.30	\$42,111.00	\$50,371.80	\$14,458.00	\$63,886.60	\$885,792.60




Municipio de Huchapan  
Hidalgo  
Estado Analítico Mensual de Ingresos  
Al 31/05/2022

Fecha y Sembr. 2022  
hora de impresión 01:31 p. m.

Rubro de Ingreso	Presupuesto Vigente	Ene	Feb	Mar	Abr	May	Jun	Jul	Agosto	Sept	Oct	Nov	Dic	Total (Presup. - Total)	Diferencia (Presup. - Total)
03-02-05 Otros Desvotos.	\$2,200.00	\$0.00	\$0.00	\$0.00	\$0.00	\$160.00	\$220.00	\$0.00	\$1,400.00	\$300.00	\$0.00	\$0.00	\$0.00	\$2,080.00	\$120.00
03-02-06 Taberones de Casa de Cultura.	\$2,200.00	\$0.00	\$0.00	\$0.00	\$0.00	\$160.00	\$220.00	\$0.00	\$1,400.00	\$300.00	\$0.00	\$0.00	\$0.00	\$2,080.00	\$120.00
03-03 Derechos de explotación de desarrollo.	\$2,054,292.91	\$278,035.52	\$156,115.75	\$195,395.61	\$191,884.48	\$204,348.20	\$450,044.87	\$150,020.30	\$215,662.02	\$675,869.36	\$68,165.36	\$85,036.11	\$163,554.48	\$2,094,290.91	\$60.00
03-03-01 Derechos por ultramarinos, dulces	\$173,218.20	\$5,196.28	\$6,659.89	\$13,792.00	\$18,794.16	\$13,706.20	\$14,450.00	\$14,050.00	\$16,963.05	\$12,371.46	\$17,000.00	\$9,400.26	\$18,000.00	\$173,218.20	\$0.00
03-03-02 Derechos por restauración y expendi	\$1,038,895.85	\$33,070.96	\$19,981.93	\$119,098.81	\$109,772.86	\$128,886.02	\$115,203.58	\$182,403.00	\$138,981.00	\$103,487.00	\$137,775.00	\$100,071.56	\$150,471.50	\$1,038,895.85	\$0.00
03-03-03 Derechos por la explotación de cer	\$38,806.08	\$35,585.24	\$33.72	\$0.00	\$0.00	\$0.00	\$0.00	\$0.00	\$0.00	\$0.00	\$0.00	\$0.00	\$0.00	\$35,585.24	\$3,220.84
03-03-04 Derechos por beneficios para comer	\$678,630.43	\$8,217.87	\$7,735.79	\$40,232.81	\$91,443.98	\$43,002.06	\$350,030.87	\$38,548.33	\$44,954.43	\$24,848.06	\$19,561.15	\$32,078.01	\$19,378.84	\$678,630.43	\$0.00
03-03-09 Derechos por explotación de obras	\$174,587.41	\$95,228.81	\$2,000.00	\$18,028.63	\$0.00	\$11,711.12	\$43,593.80	\$0.00	\$0.00	\$0.00	\$0.00	\$0.00	\$18,028.63	\$174,587.41	\$0.00
03-03-10 Derechos por explotación de edifica	\$85,705.11	\$2,645.46	\$48,020.80	\$4,044.20	\$0,742.00	\$8,306.60	\$8,316.80	\$4,028.29	\$11,233.03	\$0.00	\$0.00	\$0.00	\$4,244.86	\$85,705.11	\$0.00
03-03-12 Servicio de Limpieza y Mantenimie	\$143,984.02	\$20,091.60	\$771.40	\$0.00	\$5,732.40	\$771.40	\$2,224.23	\$5,733.45	\$0.00	\$13,205.40	\$6,996.00	\$363.20	\$1,008.00	\$143,984.02	\$0.00
03-04 Derechos por servicios prestados a	\$131,076.00	\$8,100.00	\$6,048.00	\$0,837.00	\$3,861.00	\$13,987.00	\$5,387.00	\$25,426.00	\$16,834.00	\$3,858.00	\$1,997.00	\$12,331.00	\$13,888.00	\$131,076.00	\$0.00
03-04-01 Derechos por servicios prestados a	\$116,815.00	\$308.00	\$109.00	\$1,238.00	\$667.00	\$1,338.00	\$1,443.00	\$0.00	\$0.00	\$1,258.00	\$827.00	\$0.00	\$2,472.00	\$116,815.00	\$0.00
03-04-02 Derechos de explotación por Oper	\$2,100.00	\$0.00	\$0.00	\$0.00	\$0.00	\$0.00	\$0.00	\$0.00	\$0.00	\$0.00	\$0.00	\$0.00	\$0.00	\$2,100.00	\$0.00
03-04-03 Capacitación en Materia de Protec	\$4,334,403.72	\$19,884.14	\$24,078.33	\$010,391.47	\$1,128,722.88	\$284,313.22	\$251,483.78	\$239,343.96	\$226,672.64	\$291,208.96	\$22,431.77	\$200,885.18	\$221,488.41	\$4,334,403.72	\$0.00
03-05 Arrendamiento de bienes muebles	\$2,891,207.21	\$147,873.24	\$133,604.26	\$607,837.65	\$1,020,648.25	\$126,543.54	\$102,258.96	\$106,028.89	\$127,717.74	\$178,872.73	\$16,182.26	\$206,305.76	\$133,853.38	\$2,891,207.21	\$0.00
03-05-01 Uso de plazas y pisos en las calles	\$2,428,548.62	\$62,425.80	\$69,209.06	\$442,068.20	\$871,134.20	\$181,023.24	\$171,884.20	\$68,304.80	\$90,280.80	\$100,800.00	\$19,249.00	\$207,218.28	\$104,708.40	\$2,428,548.62	\$0.00
03-05-02 Locales situados en el interior y se	\$132,648.27	\$38,203.68	\$44,005.24	\$4,478.23	\$1,318.00	\$4,627.34	\$1,858.00	\$11,208.00	\$2,200.00	\$248.00	\$1,148.00	\$10.00	\$88.00	\$132,648.27	\$0.00
03-05-04 Arrendamiento de terrenos, bienes	\$300,764.32	\$27,094.36	\$24,919.80	\$27,094.36	\$30,007.16	\$27,094.36	\$18,888.88	\$30,007.16	\$36,007.16	\$17,984.36	\$21,094.36	\$28,805.56	\$24,978.88	\$300,764.32	\$0.00
03-06 Explotación y explotación de subs	\$7,463,076.81	\$118,010.80	\$189,414.87	\$147,703.00	\$154,854.24	\$137,771.78	\$143,254.80	\$131,278.09	\$160,654.80	\$174,887.17	\$83,319.41	\$82,774.42	\$903,028.00	\$7,463,076.81	\$0.00
03-06-01 Explotación y explotación de subs	\$7,463,076.81	\$118,010.80	\$189,414.87	\$147,703.00	\$154,854.24	\$137,771.78	\$143,254.80	\$131,278.09	\$160,654.80	\$174,887.17	\$83,319.41	\$82,774.42	\$903,028.00	\$7,463,076.81	\$0.00
03-06-01- Ingresos de Turismo.	\$24,545.00	\$0.00	\$1,200.00	\$4,500.00	\$0.00	\$0.00	\$0.00	\$0.00	\$0.00	\$13,480.00	\$18,120.00	\$8,635.00	\$2,000.00	\$24,545.00	\$0.00
03-06-01- Costa de Recuperación de Trans	\$7,000.00	\$0.00	\$1,200.00	\$0.00	\$0.00	\$0.00	\$0.00	\$0.00	\$0.00	\$0.00	\$0.00	\$0.00	\$0.00	\$7,000.00	\$0.00
03-06-01- Ingresos de Bienes.	\$200,820.00	\$62,664.00	\$81,074.80	\$67,767.50	\$65,848.00	\$63,003.00	\$50,782.50	\$52,418.00	\$48,876.50	\$69,851.00	\$88,349.00	\$87,331.28	\$63,362.00	\$200,820.00	\$0.00
03-06-01- Tullentes casa de la cultura	\$800.00	\$0.00	\$0.00	\$0.00	\$0.00	\$160.00	\$0.00	\$0.00	\$0.00	\$0.00	\$0.00	\$0.00	\$0.00	\$800.00	\$0.00
03-06-01- Recibo socialista	\$700,000.00	\$55,466.00	\$55,048.57	\$58,488.00	\$58,258.34	\$55,708.78	\$48,327.38	\$71,008.00	\$42,978.45	\$13,425.87	\$27,498.41	\$27,003.22	\$14,368.88	\$700,000.00	\$0.00
03-06-01- Aprovechamientos	\$4,867,310.00	\$890,053.91	\$463,010.37	\$422,437.81	\$254,728.63	\$271,628.81	\$274,800.78	\$186,038.92	\$204,090.65	\$434,378.40	\$50,239.05	\$190,242.47	\$197,054.99	\$4,867,310.00	\$0.00
03-06-02 Multas imponibles a los atriladores	\$1,180,000.00	\$78,333.20	\$73,425.83	\$116,818.99	\$128,713.88	\$147,065.48	\$89,213.89	\$97,420.91	\$101,420.91	\$111,138.13	\$94,782.78	\$51,132.79	\$53,213.74	\$1,180,000.00	\$0.00
03-06-03 Multas imponibles a los vendedores.	\$1,020,000.00	\$78,333.20	\$73,425.83	\$116,818.99	\$128,713.88	\$147,065.48	\$89,213.89	\$97,420.91	\$101,420.91	\$111,138.13	\$94,782.78	\$51,132.79	\$53,213.74	\$1,020,000.00	\$0.00
03-06-07 Servicio de Custodia Ciudad	\$160,214.25	\$0.00	\$4,000.00	\$3,800.00	\$0.00	\$16,184.35	\$27,805.00	\$16,700.00	\$21,400.00	\$14,200.00	\$9,000.00	\$14,000.00	\$4,750.00	\$160,214.25	\$0.00
03-06-08 Beneficiarios	\$1,000.00	\$0.00	\$0.00	\$0.00	\$0.00	\$0.00	\$0.00	\$0.00	\$0.00	\$0.00	\$0.00	\$0.00	\$0.00	\$1,000.00	\$0.00
03-06-09 Administradores	\$23,385.00	\$0.00	\$0.00	\$0.00	\$0.00	\$0.00	\$0.00	\$0.00	\$0.00	\$0.00	\$0.00	\$0.00	\$0.00	\$23,385.00	\$0.00
03-06-11 Indemnización por daños e intere	\$23,385.00	\$0.00	\$0.00	\$0.00	\$0.00	\$0.00	\$0.00	\$0.00	\$0.00	\$0.00	\$0.00	\$0.00	\$0.00	\$23,385.00	\$0.00
03-06-11- Indemnización por daños a bienes	\$22,355.00	\$0.00	\$0.00	\$0.00	\$0.00	\$0.00	\$0.00	\$0.00	\$0.00	\$0.00	\$0.00	\$0.00	\$0.00	\$22,355.00	\$0.00

Page 2





Una experiencia  
Por qué elegirnos para su proyecto

Municipio de Huichapan  
Hidalgo  
Estado Analítico Mensual de Ingresos  
AJ 31/05/2022

Fecha: 20/06/2022  
Hora de Impresión: 07:31 p. m.

Rubro de Ingreso

	Presupuesto Vigente	Ene	Feb	Mar	Abr	May	Jun	Jul	Ago	Sep	Oct	Nov	Dic	Total	Diferencia (Vigente - Total)
11-01-01	\$1,800,000.00	\$204,400.00	\$180,314.74	\$171,403.62	\$120,014.79	\$123,730.72	\$123,333.64	\$101,222.23	\$172,603.85	\$203,237.27	\$47,791.27	\$136,154.77	\$251,943.84	\$1,537,317.36	\$136,916.96
11-01-01	\$189,075.00	\$17,240.00	\$17,003.00	\$44,000.00	\$8,500.00	\$2,730.00	\$11,250.00	\$1,648.00	\$126,165.00	\$19,402.00	\$65,821.66	\$1,003.20	\$103,100.00	\$580,675.00	\$400.00
11-01-01	\$40,000.00	\$0.00	\$0.00	\$0.00	\$0.00	\$0.00	\$0.00	\$0.00	\$0.00	\$0.00	\$0.00	\$0.00	\$0.00	\$40,000.00	\$0.00
11-01-01	\$13,250.00	\$0.00	\$0.00	\$0.00	\$0.00	\$0.00	\$0.00	\$0.00	\$0.00	\$0.00	\$0.00	\$0.00	\$0.00	\$13,250.00	\$0.00
11-01-01	\$18,000.00	\$0.00	\$0.00	\$0.00	\$0.00	\$0.00	\$0.00	\$0.00	\$0.00	\$0.00	\$0.00	\$0.00	\$0.00	\$18,000.00	\$0.00
11-01-01	\$17,850.00	\$17,850.00	\$0.00	\$0.00	\$0.00	\$0.00	\$0.00	\$0.00	\$0.00	\$0.00	\$0.00	\$0.00	\$0.00	\$17,850.00	\$0.00
11-01-01	\$15,210.00	\$17,210.00	\$0.00	\$0.00	\$0.00	\$0.00	\$0.00	\$0.00	\$0.00	\$0.00	\$0.00	\$0.00	\$0.00	\$15,210.00	\$2,000.00
11-01-01	\$17,013.00	\$0.00	\$0.00	\$44,000.00	\$0.00	\$0.00	\$0.00	\$0.00	\$0.00	\$0.00	\$0.00	\$0.00	\$0.00	\$17,013.00	\$0.00
11-01-01	\$102,195.00	\$0.00	\$0.00	\$0.00	\$0.00	\$0.00	\$0.00	\$0.00	\$0.00	\$0.00	\$0.00	\$0.00	\$0.00	\$102,195.00	\$0.00
11-01-01	\$102,195.00	\$0.00	\$0.00	\$0.00	\$0.00	\$0.00	\$0.00	\$0.00	\$0.00	\$0.00	\$0.00	\$0.00	\$0.00	\$102,195.00	\$0.00
11-01-01	\$2,700,207.00	\$202,795.13	\$202,310.63	\$218,032.36	\$88,464.87	\$105,443.87	\$84,582.53	\$74,303.33	\$243,313.26	\$291,333.27	\$79,688.25	\$133,848.48	\$182,991.76	\$2,700,207.00	\$0.00
11-01-01	\$2,700,207.00	\$202,795.13	\$202,310.63	\$218,032.36	\$88,464.87	\$105,443.87	\$84,582.53	\$74,303.33	\$243,313.26	\$291,333.27	\$79,688.25	\$133,848.48	\$182,991.76	\$2,700,207.00	\$0.00
11-01-01	\$8,203.88	\$0.00	\$70.87	\$208.87	\$146.72	\$453.71	\$387.67	\$287.21	\$179.29	\$4,037.20	\$1,349.89	\$250.29	\$199.08	\$8,203.88	\$0.00
11-01-01	\$8,203.88	\$0.00	\$70.87	\$208.87	\$146.72	\$453.71	\$387.67	\$287.21	\$179.29	\$4,037.20	\$1,349.89	\$250.29	\$199.08	\$8,203.88	\$0.00
11-01-01	\$297,076.30	\$19,463.20	\$42,003.20	\$49,276.39	\$17,503.20	\$17,163.24	\$17,493.20	\$17,193.20	\$0.00	\$0.00	\$0.00	\$0.00	\$0.00	\$297,076.30	\$0.00
11-01-01	\$178,516.16	\$19,463.20	\$42,003.20	\$49,276.39	\$17,503.20	\$17,163.24	\$17,493.20	\$17,193.20	\$0.00	\$0.00	\$0.00	\$0.00	\$0.00	\$178,516.16	\$0.00
11-01-01	\$1,200,000.00	\$103,301.68	\$2,672.37	\$1,024.02	\$830.44	\$695.93	\$308.36	\$322.27	\$274.21	\$282.71	\$281.28	\$482.28	\$197.74	\$1,200,000.00	\$0.00
11-01-01	\$1,200,000.00	\$103,301.68	\$2,672.37	\$1,024.02	\$830.44	\$695.93	\$308.36	\$322.27	\$274.21	\$282.71	\$281.28	\$482.28	\$197.74	\$1,200,000.00	\$0.00
11-01-01	\$23,008.87	\$0.00	\$0.00	\$0.00	\$0.00	\$0.00	\$0.00	\$0.00	\$0.00	\$0.00	\$0.00	\$0.00	\$0.00	\$23,008.87	\$0.00
11-01-01	\$23,008.87	\$0.00	\$0.00	\$0.00	\$0.00	\$0.00	\$0.00	\$0.00	\$0.00	\$0.00	\$0.00	\$0.00	\$0.00	\$23,008.87	\$0.00
11-01-01	\$373,008.18	\$123.51	\$118.00	\$123.04	\$136.76	\$159.16	\$157.12	\$160.88	\$190.34	\$187.04	\$215.53	\$204.29	\$216.12	\$373,008.18	\$0.00
11-01-01	\$373,008.18	\$123.51	\$118.00	\$123.04	\$136.76	\$159.16	\$157.12	\$160.88	\$190.34	\$187.04	\$215.53	\$204.29	\$216.12	\$373,008.18	\$0.00
11-01-01	\$103,445.60	\$33.95	\$32.53	\$38.50	\$39.00	\$42.46	\$43.29	\$40.74	\$46.76	\$38.45	\$46.78	\$38.49	\$40.81	\$103,445.60	\$0.00
11-01-01	\$103,445.60	\$33.95	\$32.53	\$38.50	\$39.00	\$42.46	\$43.29	\$40.74	\$46.76	\$38.45	\$46.78	\$38.49	\$40.81	\$103,445.60	\$0.00
11-01-01	\$12,963.84	\$4.09	\$3.99	\$33.79	\$24.21	\$37.28	\$37.97	\$34.83	\$34.81	\$33.73	\$34.87	\$33.76	\$34.00	\$12,963.84	\$0.00
11-01-01	\$12,963.84	\$4.09	\$3.99	\$33.79	\$24.21	\$37.28	\$37.97	\$34.83	\$34.81	\$33.73	\$34.87	\$33.76	\$34.00	\$12,963.84	\$0.00
11-01-01	\$258.15	\$0.00	\$0.00	\$0.00	\$0.00	\$0.00	\$0.00	\$0.00	\$0.00	\$0.00	\$0.00	\$0.00	\$0.00	\$258.15	\$0.00
11-01-01	\$258.15	\$0.00	\$0.00	\$0.00	\$0.00	\$0.00	\$0.00	\$0.00	\$0.00	\$0.00	\$0.00	\$0.00	\$0.00	\$258.15	\$0.00
11-01-01	\$198.18	\$0.00	\$0.00	\$0.00	\$0.00	\$0.00	\$0.00	\$0.00	\$0.00	\$0.00	\$0.00	\$0.00	\$0.00	\$198.18	\$0.00
11-01-01	\$198.18	\$0.00	\$0.00	\$0.00	\$0.00	\$0.00	\$0.00	\$0.00	\$0.00	\$0.00	\$0.00	\$0.00	\$0.00	\$198.18	\$0.00
11-01-01	\$20,775,193.72	\$183,503.84	\$2,816.86	\$1,750.94	\$448.33	\$400.03	\$399.00	\$133.00	\$28.79	\$27.79	\$36.19	\$29.29	\$26.79	\$183,503.84	\$0.00
11-01-01	\$20,775,193.72	\$183,503.84	\$2,816.86	\$1,750.94	\$448.33	\$400.03	\$399.00	\$133.00	\$28.79	\$27.79	\$36.19	\$29.29	\$26.79	\$183,503.84	\$0.00
11-01-01	\$1,684,513.72	\$167.18	\$793.82	\$1,277.81	\$79.32	\$65.07	\$7.70	\$0.00	\$0.00	\$0.00	\$0.00	\$0.00	\$0.00	\$1,684,513.72	\$0.00
11-01-01	\$1,684,513.72	\$167.18	\$793.82	\$1,277.81	\$79.32	\$65.07	\$7.70	\$0.00	\$0.00	\$0.00	\$0.00	\$0.00	\$0.00	\$1,684,513.72	\$0.00
11-01-01	\$11,811,534.31	\$1,603.81	\$292.26	\$1,058.86	\$15.14	\$32.17	\$31.26	\$24.77	\$28.51	\$28.04	\$28.81	\$29.29	\$32.00	\$11,811,534.31	\$0.00
11-01-01	\$11,811,534.31	\$1,603.81	\$292.26	\$1,058.86	\$15.14	\$32.17	\$31.26	\$24.77	\$28.51	\$28.04	\$28.81	\$29.29	\$32.00	\$11,811,534.31	\$0.00
11-01-01	\$714,150.00	\$275.17	\$229.80	\$105.29	\$91.16	\$132.08	\$105.85	\$11.26	\$8.76	\$6.76	\$6.48	\$0.00	\$0.00	\$714,150.00	\$0.00
11-01-01	\$714,150.00	\$275.17	\$229.80	\$105.29	\$91.16	\$132.08	\$105.85	\$11.26	\$8.76	\$6.76	\$6.48	\$0.00	\$0.00	\$714,150.00	\$0.00
11-01-01	\$133,009.91	\$47.99	\$42.48	\$103.33	\$50.98	\$33.91	\$66.86	\$5.77	\$0.00	\$0.00	\$0.00	\$0.00	\$0.00	\$133,009.91	\$0.00
11-01-01	\$133,009.91	\$47.99	\$42.48	\$103.33	\$50.98	\$33.91	\$66.86	\$5.77	\$0.00	\$0.00	\$0.00	\$0.00	\$0.00	\$133,009.91	\$0.00
11-01-01	\$207.54	\$203.94	\$0.00	\$0.00	\$0.00	\$0.00	\$0.00	\$0.00	\$0.00	\$0.00	\$0.00	\$0.00	\$0.00	\$207.54	\$0.00
11-01-01	\$207.54	\$203.94	\$0.00	\$0.00	\$0.00	\$0.00	\$0.00	\$0.00	\$0.00	\$0.00	\$0.00	\$0.00	\$0.00	\$207.54	\$0.00
11-01-01	\$421.89	\$17.80	\$0.00	\$0.00	\$0.00	\$0.00	\$0.00	\$0.00	\$0.00	\$0.00	\$0.00	\$0.00	\$0.00	\$421.89	\$0.00
11-01-01	\$421.89	\$17.80	\$0.00	\$0.00	\$0.00	\$0.00	\$0.00	\$0.00	\$0.00	\$0.00	\$0.00	\$0.00	\$0.00	\$421.89	\$0.00
11-01-01	\$0.00	\$0.00	\$0.00	\$0.00	\$0.00	\$0.00	\$0.00	\$0.00	\$0.00	\$0.00	\$0.00	\$0.00	\$0.00	\$0.00	\$0.00
11-01-01	\$0.00	\$0.00	\$0.00	\$0.00	\$0.00	\$0.00	\$0.00	\$0.00	\$0.00	\$0.00	\$0.00	\$0.00	\$0.00	\$0.00	\$0.00
11-01-01	\$48,121.02	\$11.42	\$10.91	\$13.12	\$13.35	\$18.34	\$14.82	\$18.27	\$0.71	\$0.18	\$0.30	\$0.00	\$0.30	\$48,121.02	\$0.00

Rubro de Ingreso	Presupuesto Vigente	Ene	Feb	Mar	Abr	May	Jun	Jul	Agó	Sep	Oct	Nov	Dic	Total (Vigente - Total)
19-2021-08 ISAJI 21	\$400,335.87	\$127.95	\$76.26	\$45.67	\$0.00	\$0.00	\$0.00	\$0.00	\$0.00	\$5.00	\$3.00	\$0.00	\$0.00	\$248.01
19-2021-10 CSAR 21	\$51,117.20	\$4.00	\$0.00	\$0.00	\$0.00	\$0.00	\$0.00	\$0.00	\$0.00	\$0.00	\$0.78	\$0.00	\$0.00	\$5.78
19-2021-11 ISR 21	\$3,016,740.87	\$1,423.90	\$1,309.00	\$1,935.10	\$87.71	\$915.95	\$917.26	\$41.87	\$0.01	\$0.00	\$0.00	\$0.00	\$0.00	\$4,204.49
19-2021-12 ISH ESR 21	\$198,246.04	\$65.64	\$52.90	\$74.32	\$75.45	\$82.18	\$85.79	\$93.21	\$0.01	\$0.00	\$0.00	\$0.00	\$0.00	\$464.67
19-2021-13 PRODCOR 21	\$374,867.66	\$161.20	\$5.00	\$0.00	\$0.00	\$0.00	\$0.00	\$0.00	\$0.00	\$0.00	\$0.00	\$0.00	\$0.00	\$166.20
19-2021-14 PROMOGIA MCHAL 21	\$1,091,095.25	\$18.21	\$16.82	\$16.82	\$7.25	\$6.00	\$6.00	\$6.00	\$6.00	\$6.00	\$6.00	\$6.00	\$6.00	\$108,042.75
19-2021-15 PROMOGIA FEED 21	\$1,091,095.25	\$1.85	\$4.08	\$2.39	\$2.48	\$0.00	\$0.00	\$0.00	\$0.00	\$0.00	\$0.00	\$0.00	\$0.00	\$12,322
19-2021-16 POCOM 2021	\$158,414.54	\$158,408.76	\$8.81	\$12.5	\$12.5	\$13.32	\$13.38	\$13.38	\$13.79	\$0.00	\$0.00	\$0.00	\$0.00	\$158,414.54
19-2021-17 Otros Ingresos	\$2,788,526.81	\$764.93	\$4,477.21	\$582.81	\$640.20	\$730.83	\$333.17	\$248.00	\$1,056.70	\$45,421.85	\$52,311.42	\$57,710.28	\$233,200.00	\$435,527.85
19-61 Otros Ingresos, Intereses Ganados	\$400,000.00	\$2.94	\$1,421.45	\$169.44	\$900.00	\$914.46	\$773.79	\$999.87	\$1,026.50	\$45,381.06	\$52,301.25	\$57,821.78	\$233,155.14	\$435,527.85
19-61-501 FADIM	\$120,045.16	\$0.00	\$0.72	\$41.69	\$191.15	\$204.54	\$208.45	\$434.39	\$541.18	\$25,303.91	\$28,361.04	\$31,577.30	\$12,475.69	\$120,045.16
19-61-501-1 BIVA	\$120,045.16	\$0.00	\$0.72	\$41.69	\$191.15	\$204.54	\$208.45	\$434.39	\$541.18	\$25,303.91	\$28,361.04	\$31,577.30	\$12,475.69	\$120,045.16
19-61-501-1-1 Mandatos FADIM	\$120,045.16	\$0.00	\$0.72	\$41.69	\$191.15	\$204.54	\$208.45	\$434.39	\$541.18	\$25,303.91	\$28,361.04	\$31,577.30	\$12,475.69	\$120,045.16
19-61-502 FORTAMUN	\$22,645.23	\$0.00	\$1.25	\$41.69	\$191.15	\$204.54	\$208.45	\$434.39	\$541.18	\$25,303.91	\$28,361.04	\$31,577.30	\$12,475.69	\$22,645.23
19-61-502-1 BIVA	\$22,645.23	\$0.00	\$1.25	\$41.69	\$191.15	\$204.54	\$208.45	\$434.39	\$541.18	\$25,303.91	\$28,361.04	\$31,577.30	\$12,475.69	\$22,645.23
19-61-502-1-1 FORTAMUN	\$22,645.23	\$0.00	\$1.25	\$41.69	\$191.15	\$204.54	\$208.45	\$434.39	\$541.18	\$25,303.91	\$28,361.04	\$31,577.30	\$12,475.69	\$22,645.23
19-61-504 FEFY	\$80.86	\$0.00	\$99.41	\$0.00	\$0.00	\$0.44	\$1.04	\$1.04	\$1.04	\$1.04	\$1.01	\$0.79	\$0.19	\$80.86
19-61-504-1 BIVA	\$80.86	\$0.00	\$99.41	\$0.00	\$0.00	\$0.44	\$1.04	\$1.04	\$1.04	\$1.04	\$1.01	\$0.79	\$0.19	\$80.86
19-61-504-1-1 Mandatos FEFY	\$80.86	\$0.00	\$99.41	\$0.00	\$0.00	\$0.44	\$1.04	\$1.04	\$1.04	\$1.04	\$1.01	\$0.79	\$0.19	\$80.86
19-61-600 FONDO DE RECALCULACION	\$274.70	\$0.00	\$7.10	\$1.75	\$2.82	\$3.39	\$6.61	\$5.82	\$5.39	\$7.43	\$6.82	\$6.82	\$21.83	\$274.70
19-61-600-1 BIVA	\$274.70	\$0.00	\$7.10	\$1.75	\$2.82	\$3.39	\$6.61	\$5.82	\$5.39	\$7.43	\$6.82	\$6.82	\$21.83	\$274.70
19-61-600-1-1 Mandatos FONDR	\$274.70	\$0.00	\$7.10	\$1.75	\$2.82	\$3.39	\$6.61	\$5.82	\$5.39	\$7.43	\$6.82	\$6.82	\$21.83	\$274.70
19-61-606 COMPENSACION	\$301.84	\$0.00	\$0.00	\$0.00	\$0.00	\$0.00	\$0.00	\$0.00	\$0.00	\$0.00	\$0.00	\$0.00	\$0.00	\$0.00
19-61-606-1 BIVA	\$301.84	\$0.00	\$0.00	\$0.00	\$0.00	\$0.00	\$0.00	\$0.00	\$0.00	\$0.00	\$0.00	\$0.00	\$0.00	\$0.00
19-61-606-1-1 Mandatos POCOM	\$301.84	\$0.00	\$0.00	\$0.00	\$0.00	\$0.00	\$0.00	\$0.00	\$0.00	\$0.00	\$0.00	\$0.00	\$0.00	\$0.00
19-61-610 ISR	\$485.10	\$0.00	\$23.12	\$4.35	\$32.80	\$43.23	\$55.26	\$32.38	\$72.64	\$75.38	\$54.00	\$33.34	\$1.15	\$485.10
19-61-610-1 BIVA	\$485.10	\$0.00	\$23.12	\$4.35	\$32.80	\$43.23	\$55.26	\$32.38	\$72.64	\$75.38	\$54.00	\$33.34	\$1.15	\$485.10
19-61-610-1-1 Mandatos ISR	\$485.10	\$0.00	\$23.12	\$4.35	\$32.80	\$43.23	\$55.26	\$32.38	\$72.64	\$75.38	\$54.00	\$33.34	\$1.15	\$485.10
19-61-612 ISR ESR	\$30.20	\$0.00	\$0.20	\$0.16	\$0.29	\$0.32	\$0.46	\$0.44	\$0.56	\$0.82	\$0.82	\$0.77	\$23.58	\$30.20
19-61-612-1 BIVA	\$30.20	\$0.00	\$0.20	\$0.16	\$0.29	\$0.32	\$0.46	\$0.44	\$0.56	\$0.82	\$0.82	\$0.77	\$23.58	\$30.20
19-61-612-1-1 Mandatos ISR ESR	\$30.20	\$0.00	\$0.20	\$0.16	\$0.29	\$0.32	\$0.46	\$0.44	\$0.56	\$0.82	\$0.82	\$0.77	\$23.58	\$30.20
19-61-615 FONDO OFICIAL DE PARTICIPACION	\$257,908.44	\$2.89	\$3,333.24	\$96.14	\$223.04	\$215.72	\$321.28	\$374.85	\$374.85	\$0,500.04	\$18,246.21	\$18,702.20	\$190,376.03	\$257,908.44
19-61-615-1 BIVA	\$257,908.44	\$2.89	\$3,333.24	\$96.14	\$223.04	\$215.72	\$321.28	\$374.85	\$374.85	\$0,500.04	\$18,246.21	\$18,702.20	\$190,376.03	\$257,908.44
19-61-615-1-1 Mandatos FOPR	\$257,908.44	\$2.89	\$3,333.24	\$96.14	\$223.04	\$215.72	\$321.28	\$374.85	\$374.85	\$0,500.04	\$18,246.21	\$18,702.20	\$190,376.03	\$257,908.44
19-61-620 FONDO DE FOMENTO MUNICIPAL	\$818.27	\$0.00	\$790.58	\$20.85	\$25.14	\$8.63	\$2.89	\$4.52	\$4.52	\$4.04	\$4.83	\$5.43	\$4.37	\$818.27

Handwritten signature and initials in blue ink.







**Municipio de Huichapan  
 Hidalgo  
 Estado Analítico Mensual de Ingresos  
 Al 31/05/2022**

Fecha y hora de impresión: 20/05/2022 11:39 p. m.

Rubro de Ingreso	Presupuesto Vigente	Ene	Feb	Mar	Abr	May	Jun	Jul	Ago	Sep	Oct	Nov	Dic	Total (Vigente - Total)
11-23 IPR LIR	\$135,464.13	\$29,100.00	\$13,119.29	\$4,016.48	\$7,082.23	\$9,602.48	\$9,784.40	\$10,644.30	\$1,308.79	\$12,605.38	\$17,079.34	\$4,148.60	\$8,311.13	\$138,484.13
12 Aportaciones	\$1,346,898.47	\$1,518,960.77	\$1,871,091.37	\$1,544,330.00	\$1,344,598.99	\$1,544,333.06	\$1,344,330.06	\$1,544,330.06	\$1,544,330.06	\$1,544,330.06	\$1,544,330.06	\$1,544,330.06	\$1,544,330.06	\$14,208,985.49
12-01 Fondo de Aportaciones para el Irb	\$25,977,737.00	\$2,897,773.00	\$2,897,773.00	\$2,897,773.00	\$2,897,773.00	\$2,897,773.00	\$2,897,773.00	\$2,897,773.00	\$2,897,773.00	\$2,897,773.00	\$2,897,773.00	\$2,897,773.00	\$2,897,773.00	\$28,977,737.00
12-02 Fondo de Aportaciones para el Pto	\$18,481,148.45	\$2,328,202.00	\$2,328,202.00	\$2,328,202.00	\$2,328,202.00	\$2,328,202.00	\$2,328,202.00	\$2,328,202.00	\$2,328,202.00	\$2,328,202.00	\$2,328,202.00	\$2,328,202.00	\$2,328,202.00	\$18,481,148.45
13 Corrientes	\$100,022.00	\$0.00	\$0.00	\$0.00	\$0.00	\$0.00	\$200,000.00	\$0.00	\$0.00	\$0.00	\$0.00	\$100,022.00	\$0.00	\$100,022.00
13-77 PROCDER	\$100,022.00	\$0.00	\$0.00	\$0.00	\$0.00	\$0.00	\$200,000.00	\$0.00	\$0.00	\$0.00	\$0.00	\$100,022.00	\$0.00	\$100,022.00
13-78 PROCDER 2022	\$200,000.00	\$0.00	\$0.00	\$0.00	\$0.00	\$0.00	\$200,000.00	\$0.00	\$0.00	\$0.00	\$0.00	\$200,000.00	\$0.00	\$200,000.00
14 Ingresos Destinados	\$205,528.19	\$48,713.00	\$68,716.47	\$43,609.04	\$40,014.00	\$12,048.11	\$37,613.74	\$58,787.10	\$49,728.06	\$1,143.44	\$26,773.57	\$40,617.06	\$43,672.21	\$205,528.19
14-01 ISAN	\$123,850.77	\$43,245.18	\$48,248.68	\$17,138.96	\$18,122.34	\$15,578.37	\$31,443.00	\$48,396.36	\$43,398.22	\$44,672.79	\$56,762.83	\$44,207.24	\$58,201.47	\$123,850.77
14-02 CEMAN	\$81,677.42	\$5,467.82	\$20,467.79	\$26,470.08	\$21,891.66	\$16,469.74	\$6,170.74	\$10,390.74	\$6,329.84	\$0.67	\$20,010.74	\$16,409.82	\$15,470.74	\$81,677.42
<b>Total</b>	<b>\$1,887,912.78</b>	<b>\$2,376,800.77</b>	<b>\$2,792,103.66</b>	<b>\$2,438,269.07</b>	<b>\$2,135,214.28</b>	<b>\$2,438,213.63</b>	<b>\$2,135,213.63</b>	<b>\$2,438,213.63</b>	<b>\$2,438,213.63</b>	<b>\$2,438,213.63</b>	<b>\$2,438,213.63</b>	<b>\$2,438,213.63</b>	<b>\$2,438,213.63</b>	<b>\$18,481,148.45</b>



**LUC VICTORIA VALCOURTES**  
 TENDERO MUNICIPAL  
 H. AYUNTAMIENTO MUNICIPAL DE HUICHAPAN, HIDALGO, MEXICO

**ING. CATALI OLIVERA REBOLQUEZ BARRERA**  
 SINDICO PROCURADOR



Ute: superintec  
Rup: rptEstadoPresupuestoIngresos

# Municipio de Huichapan Hidalgo

## Estado Analítico de Ingresos Presupuestales

Al 31/dic./2022

Fecha y hora de impresión: 20/02/2023 10:05 p. m.

Fuente de Ingresos	Ley de Ingresos Estimada	Ampliaciones / (Reducciones)	Ley de Ingresos Modificada	Ingresos Devengados	Ingresos Recaudados	Devengado Por Recaudar	Avance de Recaudación (Presupuesta) / Estimación
<b>11 Impuestos sobre los Ingresos</b>							
Impuestos sobre Juegos permitidos, espectáculos públicos, impuesto a comercios ambulantes	\$122,800.43	\$157,867.81	\$280,668.24	\$290,668.24	\$290,668.24	\$0.00	100.00 %
<b>12 Impuestos sobre el patrimonio</b>							
Impuesto Predial	\$26,754,804.01	\$1,563,337.36	\$27,418,141.56	\$20,950,199.12	\$20,950,199.12	\$0.00	0.00 %
Impuesto predial Urbano	\$24,842,495.76	\$1,091,572.29	\$25,934,068.05	\$19,472,095.61	\$19,472,095.61	\$0.00	76.43 %
Impuesto predial Rustico	\$9,483,951.54	\$1,036,936.02	\$10,520,887.05	\$10,522,857.59	\$10,522,857.59	\$0.00	76.08 %
Impuesto predial ejidal	\$16,168,741.44	\$32,671.44	\$16,201,412.88	\$15,201,412.88	\$15,201,412.88	\$0.00	100.00 %
Descuentos en Predial	\$169,860.78	\$10,994.63	\$209,797.61	\$209,797.61	\$209,797.61	\$0.00	100.00 %
Descuento Impuesto Predial Urbano	\$0.00	\$0.00	\$0.00	-\$6,481,972.44	-\$6,481,972.44	\$0.00	0.00 %
Descuento Impuesto Predial Rustico	\$0.00	\$0.00	\$0.00	-\$1,333,684.96	-\$1,333,684.96	\$0.00	0.00 %
Descuento Impuesto Predial Urbano INAPAM y Otros	\$0.00	\$0.00	\$0.00	-\$1,421,197.81	-\$1,421,197.81	\$0.00	0.00 %
Descuento Impuesto Predial Rustico	\$0.00	\$0.00	\$0.00	-\$2,543,593.15	-\$2,543,593.15	\$0.00	0.00 %
Descuento Impuesto Predial Rustico INAPAM y Otros	\$0.00	\$0.00	\$0.00	-\$900,214.38	-\$900,214.38	\$0.00	0.00 %
Descuento Impuesto Predial Ejidal	\$0.00	\$0.00	\$0.00	-\$39,895.37	-\$39,895.37	\$0.00	0.00 %
Descuento en Recargos	\$0.00	\$0.00	\$0.00	-\$229,396.75	-\$229,396.75	\$0.00	0.00 %
Impuesto Sobre teneduría de dominio y otras operaciones-c	\$912,308.25	\$571,765.25	\$1,484,073.51	\$1,484,073.51	\$1,484,073.51	\$0.00	100.00 %
<b>Acorralos de Ingresos</b>							
RECARGOS	\$521,023.59	\$1,577,916.28	\$2,098,939.87	\$2,098,939.87	\$2,098,939.87	\$0.00	100.00 %
SERVICIOS MUNICIPALES	\$521,023.59	\$664,126.28	\$1,185,176.87	\$1,185,179.87	\$1,185,179.87	\$0.00	100.00 %
Derechos por prestación de servicios	\$0.00	\$913,760.00	\$913,760.00	\$913,760.00	\$913,760.00	\$0.00	100.00 %
Derechos por servicios Públicos	\$9,013,959.17	\$4,674,968.13	\$13,688,927.30	\$13,688,927.30	\$13,688,927.30	\$0.00	100.00 %
Derechos por servicios de alumbrado público	\$3,425,867.19	\$3,270,540.17	\$6,696,407.36	\$6,696,407.36	\$6,696,407.36	\$0.00	100.00 %
Derechos por servicio de Agua Posible	\$2,172,655.00	\$1,892,869.65	\$4,065,524.65	\$4,065,524.65	\$4,065,524.65	\$0.00	100.00 %
PAGO DE DERECHOS CIMA	\$0.00	\$614,733.30	\$614,733.30	\$614,733.30	\$614,733.30	\$0.00	100.00 %
PRODDER CAPOSA	\$0.00	\$435,691.00	\$435,691.00	\$435,691.00	\$435,691.00	\$0.00	100.00 %
Derechos por servicio de rastro, ganadería y manzana de gano	\$0.00	\$379,042.30	\$379,042.30	\$379,042.30	\$379,042.30	\$0.00	100.00 %
Derecho por servicio y uso de pastos	\$799,698.97	\$300,341.53	\$1,100,040.50	\$1,100,040.50	\$1,100,040.50	\$0.00	100.00 %
Derechos por servicio de limpieza	\$384,613.27	\$19,413.33	\$404,026.60	\$404,026.60	\$404,026.60	\$0.00	100.00 %
Servicios de ambulancia	\$96,516.65	\$96,090.69	\$193,570.61	\$193,570.61	\$193,570.61	\$0.00	100.00 %
Derechos por registro, licencias y permisos diversos	\$0.00	\$128,101.50	\$128,101.50	\$128,101.50	\$128,101.50	\$0.00	100.00 %
Derechos por registro familiar	\$3,354,816.26	\$658,565.77	\$4,013,382.03	\$4,243,382.03	\$4,243,382.03	\$0.00	100.00 %
Derechos por servicios de certificaciones legalizaciones y e	\$210,209.96	\$78,704.12	\$288,934.10	\$288,934.10	\$288,934.10	\$0.00	100.00 %
Derechos por servicios de expedición y renovación de pla	\$1,617,912.16	-\$135,922.46	\$1,481,989.70	\$1,481,989.70	\$1,481,989.70	\$0.00	100.00 %
	\$935,164.54	\$54,529.67	\$1,019,694.21	-\$1,019,694.21	\$1,619,694.21	\$0.00	100.00 %





Un supervisor  
 Rep: rptEstadoPresupuestoIngresos

# Municipio de Huichapan Hidalgo

## Estado Analítico de Ingresos Presupuestales

Al 31/dic./2022

Fecha y hora de impresión: 20/12/2023  
 02:05 p. m.

Fuente de Ingresos	Ley de Ingresos Estimada	Ampliaciones / (Reducciones)	Ley de Ingresos Modificada	Ingresos Devengados	Ingresos Recaudados	Devengado Por Recaudar	Avance de Recaudación (Presupuesto / Ejecución)
Derechos por expedición, revaluación y cargo de permiso	\$589,955.52	\$205,500.47	\$795,455.99	\$795,485.99	\$795,485.99	\$0.00	100.00 %
Derechos por expedición y revaluación de licencias o permisos	\$18,214.06	\$89,911.35	\$87,225.43	\$87,225.43	\$87,225.43	\$0.00	100.00 %
Derechos por licencia o permiso para la prestación del ser	\$13,339.98	-\$13,339.98	\$0.00	\$0.00	\$0.00	\$0.00	0.00 %
Derechos por Certificado de Valor Fiscal y no Adscrito	\$0.00	\$569,792.60	\$569,792.60	\$569,792.60	\$569,792.60	\$0.00	100.00 %
Otros Derechos.	\$0.00	\$2,260.00	\$2,260.00	\$2,260.00	\$2,260.00	\$0.00	100.00 %
Talleres de Casa de Cultura.	\$0.00	\$2,260.00	\$2,260.00	\$2,260.00	\$2,260.00	\$0.00	100.00 %
Derechos en materia de desarrollo urbano y ecología	\$2,098,925.34	\$505,670.67	\$2,604,283.91	\$2,604,283.91	\$2,604,283.91	\$0.00	100.00 %
Derechos por arrendamiento, cesión y nomenclatura.	\$103,498.13	\$89,718.07	\$173,216.20	\$173,216.20	\$173,216.20	\$0.00	100.00 %
Derechos por realización y expedición de avalúos catastrales	\$889,966.91	\$305,968.89	\$1,436,835.80	\$1,436,835.80	\$1,436,835.80	\$0.00	100.00 %
Derechos por la expedición de constancias y otorgamiento	\$0.00	\$36,558.96	\$36,558.96	\$36,558.96	\$36,558.96	\$0.00	100.00 %
Derechos por licencias para construcción, reconstrucción,	\$828,925.82	-\$150,363.19	\$678,532.43	\$678,532.43	\$678,532.43	\$0.00	100.00 %
Derechos por autorización de permisos en obras para consult	\$1,334.00	-\$1,334.00	\$0.00	\$0.00	\$0.00	\$0.00	0.00 %
Otros derechos por servicios relacionados con el desarroll	\$9,204.59	-\$9,204.59	\$0.00	\$0.00	\$0.00	\$0.00	0.00 %
Derechos por la participación en concursos, licitaciones y l	\$4,313.84	-\$4,313.84	\$0.00	\$0.00	\$0.00	\$0.00	0.00 %
Derechos por supervisión de obra pública.	\$239,590.08	-\$105,603.57	\$134,587.41	\$134,587.41	\$134,587.41	\$0.00	100.00 %
Derechos por expedición de dictamen de impacto ambiental	\$11,899.47	\$77,965.94	\$89,785.11	\$89,785.11	\$89,785.11	\$0.00	100.00 %
Servicio de Limpieza y Manejo de Desechos.	\$0.00	\$54,768.00	\$54,768.00	\$54,768.00	\$54,768.00	\$0.00	100.00 %
Derechos por servicios prestados en materia de seguridad	\$104,162.38	\$36,831.62	\$143,984.00	\$143,984.00	\$143,984.00	\$0.00	100.00 %
Derechos por servicios prestados en materia de seguridad	\$104,162.38	\$26,916.62	\$131,079.00	\$131,079.00	\$131,079.00	\$0.00	100.00 %
Derechos de Inspección por Guerra de Castillos y Pláticas	\$0.00	\$10,815.00	\$10,815.00	\$10,815.00	\$10,815.00	\$0.00	100.00 %
Capacitación en Materia de Protección civil	\$0.00	\$2,100.00	\$2,100.00	\$2,100.00	\$2,100.00	\$0.00	100.00 %
<b>Accesorios de Derechos</b>							
Accesorios de Derechos	\$20,830.35	-\$20,830.35	\$0.00	\$0.00	\$0.00	\$0.00	0.00 %
Accesorios de Derechos	\$20,830.35	-\$20,830.35	\$0.00	\$0.00	\$0.00	\$0.00	0.00 %
Accesorios de Derechos	\$20,830.35	-\$20,830.35	\$0.00	\$0.00	\$0.00	\$0.00	0.00 %
<b>Productos</b>							
Arrendamiento de bienes muebles o inmuebles propietarios o	\$4,284,504.83	-\$90,068.81	\$4,324,405.72	\$4,324,405.72	\$4,324,405.72	\$0.00	100.00 %
Uso de plazas y pisos en las calles, pasajes y lugares públ	\$1,849,678.19	\$1,811,849.02	\$2,861,327.21	\$2,861,327.21	\$2,861,327.21	\$0.00	100.00 %
Locales situados en el interior y exterior de los mercados.	\$1,516,435.25	\$699,093.37	\$2,425,518.82	\$2,425,518.82	\$2,425,518.82	\$0.00	100.00 %
Estacionamiento en la vía pública.	\$105,199.62	\$26,844.35	\$132,044.27	\$132,044.27	\$132,044.27	\$0.00	100.00 %
Arrendamiento de terrenos, montes, pastos y demás bienes	\$1,212.73	-\$1,212.73	\$0.00	\$0.00	\$0.00	\$0.00	0.00 %
Expedición en copia simple o certificada, o reproducción c	\$228,830.20	\$78,934.03	\$303,764.32	\$303,764.32	\$303,764.32	\$0.00	100.00 %
Expedición en copia simple o certificada, o reproducción c	\$1,212.74	-\$1,212.74	\$0.00	\$0.00	\$0.00	\$0.00	0.00 %
Expedición o enajenación de cualquier naturaleza de los bi	\$1,212.74	-\$1,212.74	\$0.00	\$0.00	\$0.00	\$0.00	0.00 %
	\$2,330,274.14	-\$667,188.03	\$1,463,078.51	\$1,463,078.51	\$1,463,078.51	\$0.00	100.00 %





**Municipio de Huichapan  
Hidalgo**  
Estado Analítico de Ingresos Presupuestales  
Al 31/dic./2022

Fecha y hora de impresión: 20/12/2023 02:05 p. m.

Uso: supervisor  
Rep: rptEstadoPresupuestoIngresos

Fuente de Ingresos	Ley de Ingresos Estimada	Ampliaciones / (Reducciones)	Ley de Ingresos Modificada	Ingresos Devengados	Ingresos Recaudados	Devengado Por Recaudar	Avance de Recaudación (Resumen) Extracción
Explicación o especificación de cualquier naturaleza de los I	\$2,350,274.14	-\$987,195.53	\$1,463,078.61	\$1,463,078.61	\$1,463,078.61	\$0.00	100.00 %
Ingresos de Turismo	\$32,275.73	\$22,469.27	\$54,945.00	\$54,945.00	\$54,945.00	\$0.00	100.00 %
Cuotas de Recuperación de Transporte	\$6,068.02	\$0.00	\$7,000.00	\$7,000.00	\$7,000.00	\$0.00	100.00 %
Ingresos de Bienes	\$1,740,928.43	-\$1,050,105.73	\$690,822.70	\$690,822.70	\$690,822.70	\$0.00	100.00 %
Recuperación de Ambulancias	\$91,891.20	-\$51,891.20	\$0.00	\$0.00	\$0.00	\$0.00	0.00 %
Otros	\$29,936.86	-\$29,936.86	\$0.00	\$0.00	\$0.00	\$0.00	0.00 %
Talleres casa de la cultura	\$0.00	\$900.00	\$900.00	\$900.00	\$900.00	\$0.00	100.00 %
Refugio santuario	\$450,205.90	\$250,308.91	\$700,514.81	\$700,514.81	\$700,514.81	\$0.00	100.00 %
Los capitales y valores del Municipio y sus condados	\$303,330.49	-\$203,330.49	\$0.00	\$0.00	\$0.00	\$0.00	0.00 %
Los capitales y valores del Municipio y sus condados	\$203,339.49	-\$203,339.49	\$0.00	\$0.00	\$0.00	\$0.00	0.00 %
<b>Autoscatamánitas</b>	\$6,235,662.68	-\$1,476,892.46	\$4,758,770.22	\$4,758,770.22	\$4,758,770.22	\$0.00	100.00 %
<b>MULTAS</b>	\$1,805,585.45	-\$330,467.29	\$1,499,098.16	\$1,499,098.16	\$1,499,098.16	\$0.00	100.00 %
Multas impuestas a los infractores de los reglamentos ad	\$370,559.49	\$982,314.32	\$1,003,863.81	\$1,003,863.81	\$1,003,863.81	\$0.00	100.00 %
Multas impuestas a los infractores de los reglamentos ad	\$346,436.98	-\$945,496.96	\$0.00	\$0.00	\$0.00	\$0.00	0.00 %
Multas federales no fiscales	\$945,496.96	-\$945,496.96	\$0.00	\$0.00	\$0.00	\$0.00	0.00 %
Multas federales no fiscales	\$160,000.00	-\$22,785.65	\$137,214.35	\$137,214.35	\$137,214.35	\$0.00	100.00 %
Servicio de Control Camero	\$1,500.00	-\$500.00	\$1,000.00	\$1,000.00	\$1,000.00	\$0.00	100.00 %
Sanitizaciones	\$0.00	\$22,385.00	\$22,385.00	\$22,385.00	\$22,385.00	\$0.00	100.00 %
<b>INDENNIZACIONES</b>	\$4,730,127.23	-\$1,192,810.17	\$3,537,317.06	\$3,537,317.06	\$3,537,317.06	\$0.00	100.00 %
Indemnización por daños a bienes municipales	\$0.00	\$589,075.00	\$589,075.00	\$589,075.00	\$589,075.00	\$0.00	100.00 %
Indemnización por daños a bienes municipales	\$0.00	\$48,948.00	\$48,948.00	\$48,948.00	\$48,948.00	\$0.00	100.00 %
<b>OTROS APROVECHAMIENTOS</b>	\$0.00	\$20,250.00	\$20,250.00	\$20,250.00	\$20,250.00	\$0.00	100.00 %
Aportación de Beneficiarios	\$0.00	\$16,800.00	\$16,800.00	\$16,800.00	\$16,800.00	\$0.00	100.00 %
Viscena para la rabia paratífica	\$0.00	\$17,850.00	\$17,850.00	\$17,850.00	\$17,850.00	\$0.00	100.00 %
Viscena tífica	\$0.00	\$315,216.00	\$315,216.00	\$315,216.00	\$315,216.00	\$0.00	100.00 %
Apoyo a Comunidades	\$0.00	\$172,013.00	\$172,013.00	\$172,013.00	\$172,013.00	\$0.00	100.00 %
Programa de paquete de herramientas y equipos	\$0.00	\$102,905.60	\$102,905.60	\$102,905.60	\$102,905.60	\$0.00	100.00 %
Capital Semilla Leche Líquida	\$0.00	\$102,905.60	\$102,905.60	\$102,905.60	\$102,905.60	\$0.00	100.00 %
Ancultura de Transporte	\$0.00	\$0.00	\$0.00	\$0.00	\$0.00	\$0.00	0.00 %
Tesoros ocultos	\$0.00	\$0.00	\$0.00	\$0.00	\$0.00	\$0.00	0.00 %
Donaciones recibidas a favor del Municipio	\$0.00	\$0.00	\$0.00	\$0.00	\$0.00	\$0.00	0.00 %
Rozagos de ejercicios fiscales anteriores	\$0.00	\$0.00	\$0.00	\$0.00	\$0.00	\$0.00	0.00 %
Rozago de ejercicios fiscales anteriores	\$4,730,127.23	-\$4,730,127.23	\$0.00	\$0.00	\$0.00	\$0.00	0.00 %
<b>TOTAL</b>	\$0.00	\$0,708,507.93	\$2,708,507.93	\$2,708,507.93	\$2,708,507.93	\$0.00	100.00 %



Municipio de Huichapan  
Hidalgo

Estado Analítico de Ingresos Presupuestales  
Al 31/dic./2022

Fecha y hora de Impresión: 20/abr/2023 02:05 p. m.

Url: supervisor  
Rpt: rptEstadoPresupuestalIngresos

Fuente de Ingresos

	Recargo de ejercicios Escuelas anteriores	Lev de Ingresos Estimada	Ampliaciones / (Reducciones)	Lev de Ingresos Modificada	Ingresos Devengados	Ingresos Recaudados	Devengado Por Recaudar	Avance de Recaudación (Recaudado / Devengado)
92	Intereses	\$0.00	\$2,708,507.93	\$2,708,507.93	\$2,708,507.93	\$2,708,507.93	\$0.00	100.00 %
	Intereses	\$0.00	\$8,308.85	\$8,308.85	\$8,308.85	\$8,308.85	\$0.00	100.00 %
	Inteligencia	\$0.00	\$8,308.85	\$8,308.85	\$8,308.85	\$8,308.85	\$0.00	100.00 %
	Otros Aprovechamientos	\$0.00	\$128,519.08	\$128,519.08	\$128,519.08	\$128,519.08	\$0.00	100.00 %
	Otros Ingresos no especificados	\$0.00	\$128,519.08	\$128,519.08	\$128,519.08	\$128,519.08	\$0.00	100.00 %
	Accesorios de Aprovechamientos	\$854,655.72	-\$654,655.72	\$0.00	\$0.00	\$0.00	\$0.00	0.00 %
	Recargos	\$810,961.92	-\$810,961.92	\$0.00	\$0.00	\$0.00	\$0.00	0.00 %
	Recargos	\$810,961.92	-\$810,961.92	\$0.00	\$0.00	\$0.00	\$0.00	0.00 %
	Intereses	\$43,693.80	-\$43,693.80	\$0.00	\$0.00	\$0.00	\$0.00	0.00 %
	Intereses	\$43,693.80	-\$43,693.80	\$0.00	\$0.00	\$0.00	\$0.00	0.00 %
83	Aprovechamientos no Comenzados en la Lev de Ingresos	\$0.00	\$21,238,594.37	\$21,238,594.37	\$171,875.09	\$171,875.09	\$0.00	0.80 %
	EJERCICIO 2015	\$0.00	\$25,556.87	\$25,556.87	\$80.80	\$80.80	\$0.00	0.38 %
	APORT BENEJ 2015	\$0.00	\$23,556.87	\$23,556.87	\$69.80	\$69.80	\$0.00	0.38 %
	EJERCICIO 2018	\$0.00	\$373,066.18	\$373,066.18	\$2,000.81	\$2,000.81	\$0.00	0.53 %
	DEV FAISM 14	\$0.00	\$373,066.18	\$373,066.18	\$2,000.81	\$2,000.81	\$0.00	0.53 %
	EJERCICIO 2020	\$0.00	\$103,540.00	\$103,540.00	\$471.81	\$471.81	\$0.00	0.45 %
	FAISM 20	\$0.00	\$90,065.43	\$90,065.43	\$408.54	\$408.54	\$0.00	0.45 %
	FRM 20	\$0.00	\$12,981.84	\$12,981.84	\$63.21	\$63.21	\$0.00	0.48 %
	FGP 20	\$0.00	\$878.15	\$878.15	\$0.06	\$0.06	\$0.00	0.00 %
	FOFYR 20	\$0.00	\$105.18	\$105.18	\$0.00	\$0.00	\$0.00	0.00 %
	EJERCICIO 2021	\$0.00	\$20,738,100.72	\$20,738,100.72	\$169,312.07	\$169,312.07	\$0.00	0.81 %
	FORTAMUN 21	\$0.00	\$1,884,513.72	\$1,884,513.72	\$1,880.48	\$1,880.48	\$0.00	0.11 %
	FAISM 21	\$0.00	\$11,811,594.31	\$11,811,594.31	\$2,299.29	\$2,299.29	\$0.00	0.01 %
	FDEF 21	\$0.00	\$714,130.66	\$714,130.66	\$675.05	\$675.05	\$0.00	0.12 %
	FOFYR 21	\$0.00	\$133,909.81	\$133,909.81	\$300.64	\$300.64	\$0.00	0.23 %
	FGP 21	\$0.00	\$527.94	\$427.64	\$203.84	\$203.84	\$0.00	38.65 %
	FRM 21	\$0.00	\$421.68	\$421.68	\$17.80	\$17.80	\$0.00	4.22 %
	IEPS GAS 21	\$0.00	\$9.71	\$9.71	\$0.00	\$0.00	\$0.00	0.00 %
	IEPS TABS 21	\$0.00	\$48,121.02	\$48,121.02	\$85.31	\$85.31	\$0.00	0.18 %
	ISAN 21	\$0.00	\$400,255.87	\$400,255.87	\$248.01	\$248.01	\$0.00	0.06 %
	CISAN 21	\$0.00	\$51,117.30	\$51,117.30	\$5.68	\$5.68	\$0.00	0.01 %
	ISR 21	\$0.00	\$3,018,780.87	\$3,018,780.87	\$4,204.45	\$4,204.45	\$0.00	0.14 %
	ISR EBI 21	\$0.00	\$169,288.04	\$169,288.04	\$464.97	\$464.97	\$0.00	0.23 %



Usc Superior  
Hdez del Estado de Hidalgo

**Municipio de Huichapan  
Hidalgo**  
Estado Analítico de Ingresos Presupuestales  
Al 31/dic./2022

Fecha y hora de impresión: 20/01/2023 07:06 p. m.

**Fuente de Ingresos**

	Ley de Ingresos Estimada	Ampliaciones / (Reducciones)	Ley de Ingresos Modificada	Ingresos Devengados	Ingresos Recaudados	Devengado Por Recaudar	Avance de Recaudación (Presupuestal y Submanejado)
PHOUDER 21	\$0.00	\$374,807.88	\$374,807.88	\$108.28	\$108.28	\$0.00	0.02 %
PROAGUA MCPAL 21	\$0.00	\$1,081,095.25	\$1,081,095.25	\$53.00	\$53.00	\$0.00	0.00 %
PROAGUA FED 21	\$0.00	\$1,081,054.32	\$1,081,054.32	\$13.32	\$13.32	\$0.00	0.03 %
FOCOM 2021	\$0.00	\$158,474.94	\$158,474.94	\$158,474.94	\$158,474.94	\$0.00	100.00 %
Otros Ingresos	\$0.00	\$2,788,526.61	\$2,788,526.61	\$405,527.39	\$405,527.39	\$0.00	14.54 %
<b>ZB</b>							
<b>ZB-01</b>							
<b>INTERESES GANADOS DE TITULOS, VALORES Y DEMÁS</b>							
FAISM	\$0.00	\$403,903.64	\$403,903.64	\$403,903.64	\$403,903.64	\$0.00	100.00 %
BBVA	\$0.00	\$120,643.15	\$120,643.15	\$120,643.15	\$120,643.15	\$0.00	100.00 %
rendimientos FAISM	\$0.00	\$120,643.15	\$120,643.15	\$120,643.15	\$120,643.15	\$0.00	100.00 %
FORTAMUN	\$0.00	\$22,645.23	\$22,645.23	\$22,645.23	\$22,645.23	\$0.00	100.00 %
BBVA	\$0.00	\$22,645.23	\$22,645.23	\$22,645.23	\$22,645.23	\$0.00	100.00 %
FORTAMUN	\$0.00	\$22,645.23	\$22,645.23	\$22,645.23	\$22,645.23	\$0.00	100.00 %
FEIEF	\$0.00	\$86.88	\$86.88	\$86.88	\$86.88	\$0.00	100.00 %
BBVA	\$0.00	\$86.88	\$86.88	\$86.88	\$86.88	\$0.00	100.00 %
rendimientos FEIEF	\$0.00	\$86.88	\$86.88	\$86.88	\$86.88	\$0.00	100.00 %
FONDO DE FISCALIZACION	\$0.00	\$274.78	\$274.78	\$274.78	\$274.78	\$0.00	100.00 %
BBVA	\$0.00	\$274.78	\$274.78	\$274.78	\$274.78	\$0.00	100.00 %
rendimientos FOFYR	\$0.00	\$274.78	\$274.78	\$274.78	\$274.78	\$0.00	100.00 %
COMPENSACION	\$0.00	\$301.84	\$301.84	\$301.84	\$301.84	\$0.00	100.00 %
BBVA	\$0.00	\$301.84	\$301.84	\$301.84	\$301.84	\$0.00	100.00 %
rendimientos FOCOM	\$0.00	\$301.84	\$301.84	\$301.84	\$301.84	\$0.00	100.00 %
ISR	\$0.00	\$465.15	\$465.15	\$465.15	\$465.15	\$0.00	100.00 %
BBVA	\$0.00	\$465.15	\$465.15	\$465.15	\$465.15	\$0.00	100.00 %
rendimientos ISR	\$0.00	\$465.15	\$465.15	\$465.15	\$465.15	\$0.00	100.00 %
ISR EBI	\$0.00	\$30.20	\$30.20	\$30.20	\$30.20	\$0.00	100.00 %
BBVA	\$0.00	\$30.20	\$30.20	\$30.20	\$30.20	\$0.00	100.00 %
Rendimientos ISR EBI	\$0.00	\$30.20	\$30.20	\$30.20	\$30.20	\$0.00	100.00 %
FONDO GENERAL DE PARTICIPACIONES	\$0.00	\$257,908.44	\$257,908.44	\$257,908.44	\$257,908.44	\$0.00	100.00 %
BBVA	\$0.00	\$257,908.44	\$257,908.44	\$257,908.44	\$257,908.44	\$0.00	100.00 %
Rendimientos FGPE	\$0.00	\$257,908.44	\$257,908.44	\$257,908.44	\$257,908.44	\$0.00	100.00 %
FONDO DE FOMENTO MUNICIPAL	\$0.00	\$818.27	\$818.27	\$818.27	\$818.27	\$0.00	100.00 %
BBVA	\$0.00	\$818.27	\$818.27	\$818.27	\$818.27	\$0.00	100.00 %
Rendimientos FFM	\$0.00	\$818.27	\$818.27	\$818.27	\$818.27	\$0.00	100.00 %





Ur supervisor  
Rep: rptEstadoPresupuestoIngresos

**Municipio de Huichapan  
Hidalgo**  
Estado Analítico de Ingresos Presupuestales  
Al 31/dic./2022

Fecha y 23/abr/2023  
Hora de Impresión: 02:05 p. m.

Fuente de Ingresos	Ley de Ingresos Estimada	Ampliaciones / (Reducciones)	Ley de Ingresos Modificada	Ingresos Devengados	Ingresos Recaudados	Devengado Por Recaudar	Avance de Recaudación (Presupuesto / Realizado)
<b>IMPUESTO ESPECIAL SOBRE PRODUCTOS Y SERVICIOS</b>							
IBVA	\$0.00	\$534.24	\$534.24	\$534.24	\$534.24	\$0.00	100.00 %
Rendimientos IEPS GAS	\$0.00	\$534.24	\$534.24	\$534.24	\$534.24	\$0.00	100.00 %
IEPS TABACOS	\$0.00	\$17.22	\$17.22	\$17.22	\$17.22	\$0.00	100.00 %
IBVA	\$0.00	\$17.22	\$17.22	\$17.22	\$17.22	\$0.00	100.00 %
Rendimientos IEPS TABS	\$0.00	\$17.22	\$17.22	\$17.22	\$17.22	\$0.00	100.00 %
<b>IMPUESTO SOBRE AUTOMOVILES NUEVOS</b>							
IBVA	\$0.00	\$153.64	\$153.64	\$153.64	\$153.64	\$0.00	100.00 %
rendimientos ISAM	\$0.00	\$153.64	\$153.64	\$153.64	\$153.64	\$0.00	100.00 %
<b>COMPENSACION ISAM</b>							
IBVA	\$0.00	\$18.16	\$18.16	\$18.16	\$18.16	\$0.00	100.00 %
Rendimientos CISAN	\$0.00	\$18.16	\$18.16	\$18.16	\$18.16	\$0.00	100.00 %
PRODDER	\$0.00	\$0.12	\$0.12	\$0.12	\$0.12	\$0.00	100.00 %
IBVA	\$0.00	\$0.12	\$0.12	\$0.12	\$0.12	\$0.00	100.00 %
rendimientos PRODDER	\$0.00	\$0.12	\$0.12	\$0.12	\$0.12	\$0.00	100.00 %
<b>INSTANCIA DE LA MUJER</b>							
BANCOMER	\$0.00	\$6.32	\$6.32	\$6.32	\$6.32	\$0.00	100.00 %
CTA, 11866311	\$0.00	\$6.32	\$6.32	\$6.32	\$6.32	\$0.00	100.00 %
rendimientos IMMUIER	\$0.00	\$6.32	\$6.32	\$6.32	\$6.32	\$0.00	100.00 %
<b>OTROS INGRESOS Y BENEFICIOS VARIOS</b>							
RECURSOS FISCALES	\$0.00	\$2,364,622.97	\$2,364,622.97	\$1,823.75	\$1,823.75	\$0.00	0.06 %
RECURSOS FISCALES 2018	\$0.00	\$12.95	\$12.95	\$0.00	\$0.00	\$0.00	0.00 %
RECURSOS FISCALES 2020	\$0.00	\$697.45	\$697.45	\$35.71	\$35.71	\$0.00	3.97 %
RECURSOS FISCALES 2021	\$0.00	\$2,363,712.57	\$2,363,712.57	\$1,588.04	\$1,588.04	\$0.00	0.08 %
<b>Participaciones</b>							
Fondo General de Participaciones	\$62,875,368.00	\$15,251,643.51	\$77,827,211.51	\$77,827,211.51	\$77,827,211.51	\$0.00	100.00 %
Impuesto Especial sobre Producción y Servicios	\$40,774,934.00	\$9,122,427.50	\$48,897,361.50	\$48,897,361.50	\$48,897,361.50	\$0.00	100.00 %
Incentivos a la venta final de Gasolinhas y Diesel	\$691,041.00	\$117,719.98	\$798,760.98	\$798,760.98	\$798,760.98	\$0.00	100.00 %
Fondo de Fomento Municipal	\$1,504,398.00	-\$502,712.68	\$1,091,685.32	\$1,091,685.32	\$1,091,685.32	\$0.00	100.00 %
Fondo de Fiscalización y Recaudación	\$18,000,910.00	\$1,878,314.40	\$19,737,129.40	\$19,737,129.40	\$19,737,129.40	\$0.00	100.00 %
Fondo de Compensación	\$1,564,100.00	\$282,712.34	\$1,846,812.34	\$1,846,812.34	\$1,846,812.34	\$0.00	100.00 %
ISR	\$0.00	\$933,505.92	\$933,505.92	\$933,505.92	\$933,505.92	\$0.00	100.00 %
FEIFF	\$0.00	\$6,358,207.00	\$6,358,207.00	\$6,358,207.00	\$6,358,207.00	\$0.00	100.00 %
	\$0.00	\$124,864.02	\$124,864.02	\$124,864.02	\$124,864.02	\$0.00	100.00 %

**Municipio de Huichapan  
 Hidalgo**  
**Estado Analítico de Ingresos Presupuestales**  
 AJ 31/dic./2022

Fecha y 20/abr./2023  
 Hora de Ingresión | 02:05 p. m.

Fuente de Ingresos		Ley de Ingresos Estimada	Ampliaciones / (Reducciones)	Ley de Ingresos Modificada	Ingresos Devengados	Ingresos Recaudados	Devengado Por Recaudar	Avance de Recaudación (Recaudación / Estimación)
02	ISR EBI	\$0.00	\$139,484.13	\$139,484.13	\$139,484.13	\$139,484.13	\$0.00	100.00 %
	Aportaciones	\$58,511,187.00	\$4,847,898.49	\$61,359,085.49	\$61,359,085.49	\$61,359,085.49	\$0.00	100.00 %
	Fondo de Aportaciones para la Infraestructura Social Munic	\$23,968,266.00	\$1,918,638.00	\$25,877,737.00	\$25,877,737.00	\$25,877,737.00	\$0.00	100.00 %
	Fondo de Aportaciones para el Fortalecimiento de los Munic	\$32,552,966.00	\$2,929,260.49	\$35,481,148.49	\$35,481,148.49	\$35,481,148.49	\$0.00	100.00 %
03	Correntes	\$0.00	\$599,622.00	\$599,622.00	\$599,622.00	\$599,622.00	\$0.00	100.00 %
	PROCDER	\$0.00	\$599,622.00	\$599,622.00	\$599,622.00	\$599,622.00	\$0.00	100.00 %
	INAMJER 2022	\$0.00	\$200,000.00	\$200,000.00	\$200,000.00	\$200,000.00	\$0.00	100.00 %
04	Incentivos Derivados de la Colaboración Fiscal	\$311,114.00	\$394,425.15	\$905,539.15	\$905,539.15	\$605,539.15	\$0.00	100.00 %
	ISAN	\$238,185.00	\$299,765.27	\$527,890.27	\$527,890.27	\$527,890.27	\$0.00	100.00 %
	CISAM	\$72,929.00	\$4,719.88	\$77,648.88	\$77,648.88	\$77,648.88	\$0.00	100.00 %
	<b>Total</b>	<b>\$166,406,639.48</b>	<b>\$60,691,982.66</b>	<b>\$217,097,502.04</b>	<b>\$187,185,811.10</b>	<b>\$187,185,811.10</b>	<b>\$0.00</b>	<b>86.22 %</b>



*[Signature]*  
 L.A.E. VICTOR FALCON LOPEZ  
 TESORERO MUNICIPAL



*[Signature]*  
 ING. CECILIA OLIVERA RODRIGUEZ SIORDIA  
 SINDICO PROCURADOR

*[Signature]*  
 EMETERIO MORENO MARGOS  
 PRESIDENTE MUNICIPAL



Municipio de Huichapan Hidalgo

Analitico Mensual de Egresos Pagados por Fuente de Financiamiento al 31/dic./2022

Fecha y periodo: 02/11 p. a.

Table with columns: Objeto del Gasto, Presupuesto Vigente, Ene, Feb, Mar, Abr, May, Jun, Jul, Ago, Sep, Oct, Nov, Dic, Total

401 REPO RECURSOS PROPIOS

Main data table with columns: Cuenta, Descripción, Ene, Feb, Mar, Abr, May, Jun, Jul, Ago, Sep, Oct, Nov, Dic, Total

Handwritten signatures and initials, including 'Callell V. H.' and a large circular signature.





La experiencia  
Res. 10/2014/Presupuesto General FT

# Municipio de Huichapan Hidalgo

## Análisis Mensual de Egresos Pagados por Fuente de Financiamiento al 31(dic./2022

(Cuentas con Movimientos)  
(Cifras en pesos y centavos)

Fecha y hora de impresión: 2023/01/03  
10:21 p. m.

Objeto del Gasto	Presupuesto Vigente	Ene	Feb	Mar	Abr	May	Jun	Jul	Ago	Sep	Oct	Nov	Dic	Total	Diferencia (Vigente - Total)
11001 PAGO DE LICENCIAS PROFESIONALES Y REVEN	\$170,733.21	\$38,888.00	\$0.00	\$0.00	\$0.00	\$0.00	\$0.00	\$139,398.21	\$722.00	\$739.00	\$0.00	\$0.00	\$0.00	\$170,733.21	\$0.00
11002 Material de imprenta	\$237,246.49	\$68,407.00	\$68,407.00	\$35,496.73	\$0,204.90	\$11,895.38	\$18,288.97	\$29,227.26	\$29,227.26	\$29,617.18	\$26,398.75	\$0.00	\$0.00	\$337,346.48	\$0.00
11001 PAGO POR MATERIAL DE IMPRESA	\$17,000.00	\$17,000.00	\$17,000.00	\$17,000.00	\$17,000.00	\$17,000.00	\$17,000.00	\$17,000.00	\$17,000.00	\$17,000.00	\$17,000.00	\$17,000.00	\$17,000.00	\$17,000.00	\$0.00
11000 Material para el registro e contribución	\$200,000.00	\$190,700.00	\$190,700.00	\$190,700.00	\$190,700.00	\$190,700.00	\$190,700.00	\$190,700.00	\$190,700.00	\$190,700.00	\$190,700.00	\$190,700.00	\$190,700.00	\$190,700.00	\$0.00
11001 PAGO DE FORMAS Y PAPELERIA, OFIC	\$200,000.00	\$190,700.00	\$190,700.00	\$190,700.00	\$190,700.00	\$190,700.00	\$190,700.00	\$190,700.00	\$190,700.00	\$190,700.00	\$190,700.00	\$190,700.00	\$190,700.00	\$190,700.00	\$0.00
21000 Materiales y servicios	\$1,001,424.41	\$22,894.20	\$18,000.00	\$18,000.00	\$18,000.00	\$18,000.00	\$18,000.00	\$18,000.00	\$18,000.00	\$18,000.00	\$18,000.00	\$18,000.00	\$18,000.00	\$18,000.00	\$0.00
21000 Producción de alimentos para personas	\$950,961.17	\$22,473.20	\$18,000.00	\$18,000.00	\$18,000.00	\$18,000.00	\$18,000.00	\$18,000.00	\$18,000.00	\$18,000.00	\$18,000.00	\$18,000.00	\$18,000.00	\$18,000.00	\$0.00
21002 Producción de alimentos para personas	\$188,888.11	\$0.00	\$0.00	\$0.00	\$0.00	\$0.00	\$0.00	\$0.00	\$0.00	\$0.00	\$0.00	\$0.00	\$0.00	\$0.00	\$0.00
21002 PAGO POR ALIMENTACION EN PROGRAM	\$188,888.11	\$0.00	\$0.00	\$0.00	\$0.00	\$0.00	\$0.00	\$0.00	\$0.00	\$0.00	\$0.00	\$0.00	\$0.00	\$0.00	\$0.00
21002 PAGO POR ALIMENTACION EN PROGRAM	\$43,715.25	\$0.00	\$0.00	\$0.00	\$0.00	\$0.00	\$0.00	\$0.00	\$0.00	\$0.00	\$0.00	\$0.00	\$0.00	\$0.00	\$0.00
21002 ALIMENTACION EN PROGRAMAS CULTI	\$394,172.86	\$0.00	\$0.00	\$0.00	\$0.00	\$0.00	\$0.00	\$0.00	\$0.00	\$0.00	\$0.00	\$0.00	\$0.00	\$0.00	\$0.00
21002 PAGO POR ALIMENTACION A FUNCION	\$43,715.25	\$0.00	\$0.00	\$0.00	\$0.00	\$0.00	\$0.00	\$0.00	\$0.00	\$0.00	\$0.00	\$0.00	\$0.00	\$0.00	\$0.00
22000 Productos administrativos para anuales	\$1,258.00	\$0.00	\$0.00	\$0.00	\$0.00	\$0.00	\$0.00	\$0.00	\$0.00	\$0.00	\$0.00	\$0.00	\$0.00	\$0.00	\$0.00
22001 Alimentación de Animales	\$1,258.00	\$0.00	\$0.00	\$0.00	\$0.00	\$0.00	\$0.00	\$0.00	\$0.00	\$0.00	\$0.00	\$0.00	\$0.00	\$0.00	\$0.00
23000 Operación para el servicio de administración	\$1,700.24	\$0.00	\$0.00	\$0.00	\$0.00	\$0.00	\$0.00	\$0.00	\$0.00	\$0.00	\$0.00	\$0.00	\$0.00	\$0.00	\$0.00
23001 Operación para el Servicio de Administración	\$1,700.24	\$0.00	\$0.00	\$0.00	\$0.00	\$0.00	\$0.00	\$0.00	\$0.00	\$0.00	\$0.00	\$0.00	\$0.00	\$0.00	\$0.00
23002 PAGO POR MATERIAL DE SECCIONABLE	\$1,700.24	\$0.00	\$0.00	\$0.00	\$0.00	\$0.00	\$0.00	\$0.00	\$0.00	\$0.00	\$0.00	\$0.00	\$0.00	\$0.00	\$0.00
23002 Materiales gráficos y materiales de imprenta	\$1,700.24	\$0.00	\$0.00	\$0.00	\$0.00	\$0.00	\$0.00	\$0.00	\$0.00	\$0.00	\$0.00	\$0.00	\$0.00	\$0.00	\$0.00
23005 Productos administrativos, agropecuarios y fo	\$47,500.76	\$0.00	\$0.00	\$0.00	\$0.00	\$0.00	\$0.00	\$0.00	\$0.00	\$0.00	\$0.00	\$0.00	\$0.00	\$0.00	\$0.00
23005 Materias primas, productos agropecuarios	\$47,500.76	\$0.00	\$0.00	\$0.00	\$0.00	\$0.00	\$0.00	\$0.00	\$0.00	\$0.00	\$0.00	\$0.00	\$0.00	\$0.00	\$0.00
24005 Combustibles, lubricantes, aceites, variado	\$463,820.00	\$14,336.80	\$14,336.80	\$14,336.80	\$14,336.80	\$14,336.80	\$14,336.80	\$14,336.80	\$14,336.80	\$14,336.80	\$14,336.80	\$14,336.80	\$14,336.80	\$14,336.80	\$0.00
24001 Gas Licuado del Petróleo	\$463,820.00	\$14,336.80	\$14,336.80	\$14,336.80	\$14,336.80	\$14,336.80	\$14,336.80	\$14,336.80	\$14,336.80	\$14,336.80	\$14,336.80	\$14,336.80	\$14,336.80	\$14,336.80	\$0.00
25000 Productos químicos y a base de minerales	\$402,000.42	\$1,200.00	\$1,200.00	\$1,200.00	\$1,200.00	\$1,200.00	\$1,200.00	\$1,200.00	\$1,200.00	\$1,200.00	\$1,200.00	\$1,200.00	\$1,200.00	\$1,200.00	\$0.00
25001 PAGO POR PRODUCTOS QUIMICOS M	\$402,000.42	\$1,200.00	\$1,200.00	\$1,200.00	\$1,200.00	\$1,200.00	\$1,200.00	\$1,200.00	\$1,200.00	\$1,200.00	\$1,200.00	\$1,200.00	\$1,200.00	\$1,200.00	\$0.00
32000 Productos de cuero, piel, plástico y hule de	\$23,000.00	\$0.00	\$0.00	\$0.00	\$0.00	\$0.00	\$0.00	\$0.00	\$0.00	\$0.00	\$0.00	\$0.00	\$0.00	\$0.00	\$0.00
32001 PAGO POR PRODUCTOS DE CUERO, PI	\$23,000.00	\$0.00	\$0.00	\$0.00	\$0.00	\$0.00	\$0.00	\$0.00	\$0.00	\$0.00	\$0.00	\$0.00	\$0.00	\$0.00	\$0.00
34000 Materias y artículos de construcción y t	\$3,144,791.24	\$164,279.12	\$164,279.12	\$164,279.12	\$164,279.12	\$164,279.12	\$164,279.12	\$164,279.12	\$164,279.12	\$164,279.12	\$164,279.12	\$164,279.12	\$164,279.12	\$164,279.12	\$0.00
34000 Construcción y producción de concreto	\$3,144,791.24	\$164,279.12	\$164,279.12	\$164,279.12	\$164,279.12	\$164,279.12	\$164,279.12	\$164,279.12	\$164,279.12	\$164,279.12	\$164,279.12	\$164,279.12	\$164,279.12	\$164,279.12	\$0.00
34001 PAGO POR CEMENTO Y PRODUCTOS C	\$3,144,791.24	\$164,279.12	\$164,279.12	\$164,279.12	\$164,279.12	\$164,279.12	\$164,279.12	\$164,279.12	\$164,279.12	\$164,279.12	\$164,279.12	\$164,279.12	\$164,279.12	\$164,279.12	\$0.00
34005 Cal, yeso y productos de yeso	\$3,144,791.24	\$164,279.12	\$164,279.12	\$164,279.12	\$164,279.12	\$164,279.12	\$164,279.12	\$164,279.12	\$164,279.12	\$164,279.12	\$164,279.12	\$164,279.12	\$164,279.12	\$164,279.12	\$0.00
34001 PAGO POR CAL, YESO Y PRODUCTOS	\$3,144,791.24	\$164,279.12	\$164,279.12	\$164,279.12	\$164,279.12	\$164,279.12	\$164,279.12	\$164,279.12	\$164,279.12	\$164,279.12	\$164,279.12	\$164,279.12	\$164,279.12	\$164,279.12	\$0.00
34000 Madera y productos de madera	\$48,188.00	\$0.00	\$0.00	\$0.00	\$0.00	\$0.00	\$0.00	\$0.00	\$0.00	\$0.00	\$0.00	\$0.00	\$0.00	\$0.00	\$0.00
34001 PAGO POR MADERA Y PRODUCTOS DE	\$48,188.00	\$0.00	\$0.00	\$0.00	\$0.00	\$0.00	\$0.00	\$0.00	\$0.00	\$0.00	\$0.00	\$0.00	\$0.00	\$0.00	\$0.00
34000 Vainas y productos de vidrio	\$8,000.00	\$0.00	\$0.00	\$0.00	\$0.00	\$0.00	\$0.00	\$0.00	\$0.00	\$0.00	\$0.00	\$0.00	\$0.00	\$0.00	\$0.00
34001 PAGO POR VIDRIO Y PRODUCTOS DE V	\$8,000.00	\$0.00	\$0.00	\$0.00	\$0.00	\$0.00	\$0.00	\$0.00	\$0.00	\$0.00	\$0.00	\$0.00	\$0.00	\$0.00	\$0.00
34000 Material eléctrico y electrónico	\$998,100.40	\$14,332.85	\$14,332.85	\$14,332.85	\$14,332.85	\$14,332.85	\$14,332.85	\$14,332.85	\$14,332.85	\$14,332.85	\$14,332.85	\$14,332.85	\$14,332.85	\$14,332.85	\$0.00
34001 PAGO POR MATERIAL ELECTRICO Y EL	\$998,100.40	\$14,332.85	\$14,332.85	\$14,332.85	\$14,332.85	\$14,332.85	\$14,332.85	\$14,332.85	\$14,332.85	\$14,332.85	\$14,332.85	\$14,332.85	\$14,332.85	\$14,332.85	\$0.00
34000 Artículos necesarios para la construcción	\$100,263.70	\$40,015.04	\$40,015.04	\$40,015.04	\$40,015.04	\$40,015.04	\$40,015.04	\$40,015.04	\$40,015.04	\$40,015.04	\$40,015.04	\$40,015.04	\$40,015.04	\$40,015.04	\$0.00
34001 PAGO POR ARTICULOS METALICOS PA	\$100,263.70	\$40,015.04	\$40,015.04	\$40,015.04	\$40,015.04	\$40,015.04	\$40,015.04	\$40,015.04	\$40,015.04	\$40,015.04	\$40,015.04	\$40,015.04	\$40,015.04	\$40,015.04	\$0.00
34000 Otros materiales y artículos de construcción	\$100,123.70	\$0.00	\$0.00	\$0.00	\$0.00	\$0.00	\$0.00	\$0.00	\$0.00	\$0.00	\$0.00	\$0.00	\$0.00	\$0.00	\$0.00
34001 PAGO POR OTROS MATERIALES Y ART	\$100,123.70	\$0.00	\$0.00	\$0.00	\$0.00	\$0.00	\$0.00	\$0.00	\$0.00	\$0.00	\$0.00	\$0.00	\$0.00	\$0.00	\$0.00


**Municipio de Muichapan  
Hidalgo**  
**Análisis Mensual de Egresos Pagados por Fuente de Financiamiento al 31/dic./2022**  
(Cuentas con Movimientos)

Fecha y hora de impresión: 20/04/2023 12:11 p. m.

Objeto del Gasto	Presupuesto Vigente	Ene	Feb	Mar	Abr	May	Jun	Jul	Ago	Sep	Oct	Nov	Dic	Total	Diferencia (Programa - Total)
150000	\$474,745.87	\$115,347.39	\$76,407.91	\$84,251.65	\$88,193.27	\$91,528.83	\$83,202.94	\$125,499.18	\$100,054.13	\$76,088.33	\$116,445.48	\$65.89	\$114,040.54	\$872,745.87	\$0.00
150000	\$7,771.05	\$190.00	\$279.00	\$4,500.00	\$389.50	\$1.00	\$0.00	\$0.00	\$0.00	\$2,445.00	\$0.00	\$0.00	\$0.00	\$7,771.05	\$0.00
150001	\$7,771.05	\$190.00	\$279.00	\$4,500.00	\$389.50	\$1.00	\$0.00	\$0.00	\$0.00	\$2,445.00	\$0.00	\$0.00	\$0.00	\$7,771.05	\$0.00
150002	\$10,319.35	\$190,007.00	\$70,129.01	\$85,454.65	\$80,371.20	\$91,452.52	\$83,302.89	\$129,242.56	\$105,004.12	\$73,443.90	\$116,205.12	\$640.00	\$112,358.34	\$85,319,350.00	\$0.00
150003	\$169,627.08	\$16,383.00	\$65,786.00	\$19,779.00	\$71,463.00	\$75,845.74	\$88,405.00	\$118,127.00	\$72,688.00	\$72,482.00	\$0.00	\$0.00	\$71,405.48	\$169,627.08	\$0.00
150004	\$141,258.12	\$0.00	\$4,230.01	\$720.65	\$17,100.29	\$5,609.28	\$17,780.99	\$15,114.08	\$37,888.12	\$91.99	\$15,205.12	\$0.00	\$40,389.58	\$141,258.12	\$0.00
150005	\$12,884.00	\$0.00	\$0.00	\$0.00	\$0.00	\$126.00	\$0.00	\$7,250.00	\$0.00	\$0.00	\$0.00	\$0.00	\$2,000.00	\$12,884.00	\$0.00
150006	\$12,884.00	\$0.00	\$0.00	\$0.00	\$0.00	\$126.00	\$0.00	\$7,250.00	\$0.00	\$0.00	\$0.00	\$0.00	\$2,000.00	\$12,884.00	\$0.00
150007	\$12,884.00	\$0.00	\$0.00	\$0.00	\$0.00	\$126.00	\$0.00	\$7,250.00	\$0.00	\$0.00	\$0.00	\$0.00	\$2,000.00	\$12,884.00	\$0.00
150008	\$3,899,880.85	\$174,044.81	\$491,224.37	\$268,802.58	\$715,337.84	\$886,058.44	\$424,208.08	\$1,918,882.87	\$482,991.39	\$124,418.87	\$183,812.28	\$151,979.57	\$333,053.34	\$3,899,880.85	\$0.00
150009	\$3,899,880.85	\$174,044.81	\$491,224.37	\$268,802.58	\$715,337.84	\$886,058.44	\$424,208.08	\$1,918,882.87	\$482,991.39	\$124,418.87	\$183,812.28	\$151,979.57	\$333,053.34	\$3,899,880.85	\$0.00
150010	\$3,899,880.85	\$174,044.81	\$491,224.37	\$268,802.58	\$715,337.84	\$886,058.44	\$424,208.08	\$1,918,882.87	\$482,991.39	\$124,418.87	\$183,812.28	\$151,979.57	\$333,053.34	\$3,899,880.85	\$0.00
150011	\$3,899,880.85	\$174,044.81	\$491,224.37	\$268,802.58	\$715,337.84	\$886,058.44	\$424,208.08	\$1,918,882.87	\$482,991.39	\$124,418.87	\$183,812.28	\$151,979.57	\$333,053.34	\$3,899,880.85	\$0.00
150012	\$199,290.00	\$0.00	\$6,482.49	\$4,945.19	\$14,630.61	\$12,884.00	\$4,341.88	\$32,208.26	\$3,004.84	\$3,003.76	\$32,439.48	\$0.00	\$12,870.33	\$199,290.00	\$0.00
150013	\$19,900.00	\$0.00	\$0.00	\$0.00	\$0.00	\$0.00	\$0.00	\$11,890.00	\$0.00	\$0.00	\$17,400.00	\$0.00	\$0.00	\$19,900.00	\$0.00
150014	\$19,900.00	\$0.00	\$0.00	\$0.00	\$0.00	\$0.00	\$0.00	\$11,890.00	\$0.00	\$0.00	\$17,400.00	\$0.00	\$0.00	\$19,900.00	\$0.00
150015	\$19,900.00	\$0.00	\$0.00	\$0.00	\$0.00	\$0.00	\$0.00	\$11,890.00	\$0.00	\$0.00	\$17,400.00	\$0.00	\$0.00	\$19,900.00	\$0.00
150016	\$19,900.00	\$0.00	\$0.00	\$0.00	\$0.00	\$0.00	\$0.00	\$11,890.00	\$0.00	\$0.00	\$17,400.00	\$0.00	\$0.00	\$19,900.00	\$0.00
150017	\$19,900.00	\$0.00	\$0.00	\$0.00	\$0.00	\$0.00	\$0.00	\$11,890.00	\$0.00	\$0.00	\$17,400.00	\$0.00	\$0.00	\$19,900.00	\$0.00
150018	\$19,900.00	\$0.00	\$0.00	\$0.00	\$0.00	\$0.00	\$0.00	\$11,890.00	\$0.00	\$0.00	\$17,400.00	\$0.00	\$0.00	\$19,900.00	\$0.00
150019	\$19,900.00	\$0.00	\$0.00	\$0.00	\$0.00	\$0.00	\$0.00	\$11,890.00	\$0.00	\$0.00	\$17,400.00	\$0.00	\$0.00	\$19,900.00	\$0.00
150020	\$19,900.00	\$0.00	\$0.00	\$0.00	\$0.00	\$0.00	\$0.00	\$11,890.00	\$0.00	\$0.00	\$17,400.00	\$0.00	\$0.00	\$19,900.00	\$0.00
150021	\$19,900.00	\$0.00	\$0.00	\$0.00	\$0.00	\$0.00	\$0.00	\$11,890.00	\$0.00	\$0.00	\$17,400.00	\$0.00	\$0.00	\$19,900.00	\$0.00
150022	\$19,900.00	\$0.00	\$0.00	\$0.00	\$0.00	\$0.00	\$0.00	\$11,890.00	\$0.00	\$0.00	\$17,400.00	\$0.00	\$0.00	\$19,900.00	\$0.00
150023	\$19,900.00	\$0.00	\$0.00	\$0.00	\$0.00	\$0.00	\$0.00	\$11,890.00	\$0.00	\$0.00	\$17,400.00	\$0.00	\$0.00	\$19,900.00	\$0.00
150024	\$19,900.00	\$0.00	\$0.00	\$0.00	\$0.00	\$0.00	\$0.00	\$11,890.00	\$0.00	\$0.00	\$17,400.00	\$0.00	\$0.00	\$19,900.00	\$0.00
150025	\$19,900.00	\$0.00	\$0.00	\$0.00	\$0.00	\$0.00	\$0.00	\$11,890.00	\$0.00	\$0.00	\$17,400.00	\$0.00	\$0.00	\$19,900.00	\$0.00
150026	\$19,900.00	\$0.00	\$0.00	\$0.00	\$0.00	\$0.00	\$0.00	\$11,890.00	\$0.00	\$0.00	\$17,400.00	\$0.00	\$0.00	\$19,900.00	\$0.00
150027	\$19,900.00	\$0.00	\$0.00	\$0.00	\$0.00	\$0.00	\$0.00	\$11,890.00	\$0.00	\$0.00	\$17,400.00	\$0.00	\$0.00	\$19,900.00	\$0.00
150028	\$19,900.00	\$0.00	\$0.00	\$0.00	\$0.00	\$0.00	\$0.00	\$11,890.00	\$0.00	\$0.00	\$17,400.00	\$0.00	\$0.00	\$19,900.00	\$0.00
150029	\$19,900.00	\$0.00	\$0.00	\$0.00	\$0.00	\$0.00	\$0.00	\$11,890.00	\$0.00	\$0.00	\$17,400.00	\$0.00	\$0.00	\$19,900.00	\$0.00
150030	\$19,900.00	\$0.00	\$0.00	\$0.00	\$0.00	\$0.00	\$0.00	\$11,890.00	\$0.00	\$0.00	\$17,400.00	\$0.00	\$0.00	\$19,900.00	\$0.00
150031	\$19,900.00	\$0.00	\$0.00	\$0.00	\$0.00	\$0.00	\$0.00	\$11,890.00	\$0.00	\$0.00	\$17,400.00	\$0.00	\$0.00	\$19,900.00	\$0.00
150032	\$19,900.00	\$0.00	\$0.00	\$0.00	\$0.00	\$0.00	\$0.00	\$11,890.00	\$0.00	\$0.00	\$17,400.00	\$0.00	\$0.00	\$19,900.00	\$0.00
150033	\$19,900.00	\$0.00	\$0.00	\$0.00	\$0.00	\$0.00	\$0.00	\$11,890.00	\$0.00	\$0.00	\$17,400.00	\$0.00	\$0.00	\$19,900.00	\$0.00
150034	\$19,900.00	\$0.00	\$0.00	\$0.00	\$0.00	\$0.00	\$0.00	\$11,890.00	\$0.00	\$0.00	\$17,400.00	\$0.00	\$0.00	\$19,900.00	\$0.00
150035	\$19,900.00	\$0.00	\$0.00	\$0.00	\$0.00	\$0.00	\$0.00	\$11,890.00	\$0.00	\$0.00	\$17,400.00	\$0.00	\$0.00	\$19,900.00	\$0.00
150036	\$19,900.00	\$0.00	\$0.00	\$0.00	\$0.00	\$0.00	\$0.00	\$11,890.00	\$0.00	\$0.00	\$17,400.00	\$0.00	\$0.00	\$19,900.00	\$0.00
150037	\$19,900.00	\$0.00	\$0.00	\$0.00	\$0.00	\$0.00	\$0.00	\$11,890.00	\$0.00	\$0.00	\$17,400.00	\$0.00	\$0.00	\$19,900.00	\$0.00
150038	\$19,900.00	\$0.00	\$0.00	\$0.00	\$0.00	\$0.00	\$0.00	\$11,890.00	\$0.00	\$0.00	\$17,400.00	\$0.00	\$0.00	\$19,900.00	\$0.00
150039	\$19,900.00	\$0.00	\$0.00	\$0.00	\$0.00	\$0.00	\$0.00	\$11,890.00	\$0.00	\$0.00	\$17,400.00	\$0.00	\$0.00	\$19,900.00	\$0.00
150040	\$19,900.00	\$0.00	\$0.00	\$0.00	\$0.00	\$0.00	\$0.00	\$11,890.00	\$0.00	\$0.00	\$17,400.00	\$0.00	\$0.00	\$19,900.00	\$0.00
150041	\$19,900.00	\$0.00	\$0.00	\$0.00	\$0.00	\$0.00	\$0.00	\$11,890.00	\$0.00	\$0.00	\$17,400.00	\$0.00	\$0.00	\$19,900.00	\$0.00
150042	\$19,900.00	\$0.00	\$0.00	\$0.00	\$0.00	\$0.00	\$0.00	\$11,890.00	\$0.00	\$0.00	\$17,400.00	\$0.00	\$0.00	\$19,900.00	\$0.00
150043	\$19,900.00	\$0.00	\$0.00	\$0.00	\$0.00	\$0.00	\$0.00	\$11,890.00	\$0.00	\$0.00	\$17,400.00	\$0.00	\$0.00	\$19,900.00	\$0.00
150044	\$19,900.00	\$0.00	\$0.00	\$0.00	\$0.00	\$0.00	\$0.00	\$11,890.00	\$0.00	\$0.00	\$17,400.00	\$0.00	\$0.00	\$19,900.00	\$0.00
150045	\$19,900.00	\$0.00	\$0.00	\$0.00	\$0.00	\$0.00	\$0.00	\$11,890.00	\$0.00	\$0.00	\$17,400.00	\$0.00	\$0.00	\$19,900.00	\$0.00
150046	\$19,900.00	\$0.00	\$0.00	\$0.00	\$0.00	\$0.00	\$0.00	\$11,890.00	\$0.00	\$0.00	\$17,400.00	\$0.00	\$0.00	\$19,900.00	\$0.00
150047	\$19,900.00	\$0.00	\$0.00	\$0.00	\$0.00	\$0.00	\$0.00	\$11,890.00	\$0.00	\$0.00	\$17,400.00	\$0.00	\$0.00	\$19,900.00	\$0.00
150048	\$19,900.00	\$0.00	\$0.00	\$0.00	\$0.00	\$0.00	\$0.00	\$11,890.00	\$0.00	\$0.00	\$17,400.00	\$0.00	\$0.00	\$19,900.00	\$0.00
150049	\$19,900.00	\$0.00	\$0.00	\$0.00	\$0.00	\$0.00	\$0.00	\$11,890.00	\$0.00	\$0.00	\$17,400.00	\$0.00	\$0.00	\$19,900.00	\$0.00
150050	\$19,900.00	\$0.00	\$0.00	\$0.00	\$0.00	\$0.00	\$0.00	\$11,890.00	\$0.00	\$0.00	\$17,400.00	\$0.00	\$0.00	\$19,900.00	\$0.00
150051	\$19,900.00	\$0.00	\$0.00	\$0.00	\$0.00	\$0.00	\$0.00	\$11,890.00	\$0.00	\$0.00	\$17,400.00	\$0.00	\$0.00	\$19,900.00	\$0.00
150052	\$19,900.00	\$0.00	\$0.00	\$0.00	\$0.00	\$0.00	\$0.00	\$11,890.00	\$0.00	\$0.00	\$17,400.00	\$0.00	\$0.00	\$19,900.00	\$0.00
150053	\$19,900.00	\$0.00	\$0.00	\$0.00	\$0.00	\$0.00	\$0.00	\$11,890.00	\$0.00	\$0.00	\$17,400.00	\$0.00	\$0.00	\$19,900.00	\$0.00
150054	\$19,900.00	\$0.00	\$0.00	\$0.00	\$0.00	\$0.00	\$0.00	\$11,890.00	\$0.00	\$0.00	\$17,400.00	\$0.00	\$0.00	\$19,900.00	\$0.00
150055	\$19,900.00	\$0.00	\$0.00	\$0.00	\$0.00	\$0.00	\$0.00	\$11,890.00	\$0.00	\$0.00	\$17,400.00	\$0.00	\$0.00	\$19,900.00	\$0.00
150056	\$19,900.00	\$0.00	\$0.00	\$0.00	\$0.00	\$0.00	\$0.00	\$11,890.00	\$0.00	\$0.00	\$17,400.00	\$0.00	\$0.00	\$19,900.00	\$0.00
150057	\$19,900.00	\$0.00	\$0.00	\$0.00	\$0.00	\$0.00	\$0.00	\$11,890.00	\$0.00	\$0.00	\$17,400.00	\$0.00	\$0.00	\$19,900.00	\$0.00
150058	\$19,900.00	\$0.00	\$0.00	\$0.00	\$0.00	\$0.00	\$0.00	\$11,890.00	\$0.00	\$0.00	\$17,400.00	\$0.00	\$0.00	\$19,900.00	\$0.00
150059	\$19,900.00	\$0.00	\$0.00	\$0.00	\$0.00	\$0.00	\$0.00	\$11,890.00	\$0.00	\$0.00	\$17,400.00	\$0.00	\$0.00	\$19,900.00	\$0.00
150060	\$19,900.00	\$0.00	\$0.00	\$0.00	\$0.00	\$0.00	\$0.00	\$11,890.00	\$0.00	\$0.00	\$17,400.00	\$0.00	\$0.00	\$19,900.00	\$0.00
150061	\$19,900.00	\$0.00	\$0.00	\$0.00	\$0.00	\$0.00	\$0.00	\$11,890.00	\$0.00	\$0.00	\$17,400.00	\$0.00	\$0.00	\$19,900.00	\$0.00
150062	\$19,900.00	\$0.00	\$0.00	\$0.00	\$0.00	\$0.00	\$0.00	\$11,890.00	\$0.00	\$0.00	\$17,400.00	\$0.00	\$0.00	\$19,900.00	\$0.00






Municipio de Huchapán  
Hidalgo

Análisis Mensual de Egresos Pagados por Fuente de Financiamiento al 31/dic./2022

(Cuentas con Movimientos)

Fecha y hora de impresión: 02:11 p. m.

Fecha y hora de impresión: 02:11 p. m.

Table with columns: Objeto del Gasto, Presupuesto Vigente, Ene, Feb, Mar, Abr, May, Jun, Jul, Ago, Sep, Oct, Nov, Total, Diferencia (Positivo - Negativo). Rows include categories like 'Servicios Básicos', 'Energía eléctrica', 'Agua', 'Servicios de agua potable', etc.

Handwritten signatures and initials in blue ink, including a large signature on the right side of the page.





**Municipio de Huichapan  
Hidalgo**  
**Análisis Mensual de Egresos Pagados por Fuente de Financiamiento al 31/dic./2022**  
(Cuentas con Movimientos)  
(Cifras en pesos y centavos)

Objeto del Gasto	Presupuesto Vigente	Ene	Feb	Mar	Abr	May	Jun	Jul	Ago	Sep	Oct	Nov	Dic	Total	Diferencia (negativa - total)
101000 Pago de otros impuestos	\$14,900.00	\$0.00	\$0.00	\$0.00	\$0.00	\$0.00	\$0.00	\$0.00	\$0.00	\$0.00	\$0.00	\$0.00	\$0.00	\$14,900.00	\$0.00
102000 Impuesto sobre consumo y otros que se de	\$1,201,372.00	\$0.00	\$117,109.00	\$102,804.00	\$175,287.00	\$135,904.00	\$426,731.00	\$131,318.00	\$198,813.00	\$225,533.00	\$0.00	\$0.00	\$0.00	\$1,401,372.00	\$0.00
105001 PAGO DE IMPUESTOS SOBRE HOMBRES	\$1,201,372.00	\$0.00	\$117,109.00	\$102,804.00	\$175,287.00	\$135,904.00	\$426,731.00	\$131,318.00	\$198,813.00	\$225,533.00	\$0.00	\$0.00	\$0.00	\$1,401,372.00	\$0.00
105000 Otros servicios generales	\$11,149.41	\$777.45	\$2,333.85	\$1,205.54	\$1,238.50	\$0.00	\$1,172.78	\$0.00	\$1,194.74	\$160.10	\$1,207.27	\$0.00	\$0.00	\$11,149.41	\$0.00
105006 SERVICIOS ADMINISTRATIVOS Y WALES	\$5,657.06	\$0.00	\$1,200.00	\$0.00	\$1,179.72	\$0.00	\$1,172.78	\$0.00	\$1,194.74	\$0.00	\$1,179.72	\$0.00	\$0.00	\$5,657.06	\$0.00
105007 SERVICIOS ADMINISTRATIVOS Y WALES	\$5,247.23	\$777.45	\$1,133.85	\$1,205.54	\$1,068.78	\$0.00	\$0.00	\$0.00	\$0.00	\$160.10	\$28.55	\$0.00	\$0.00	\$5,247.23	\$0.00
105008 TRANSFERENCIAS, ASIGNACIONES	\$4,245.12	\$1,197.45	\$1,133.85	\$1,205.54	\$1,068.78	\$0.00	\$0.00	\$0.00	\$0.00	\$160.10	\$28.55	\$0.00	\$0.00	\$4,245.12	\$0.00
105009 Transferencias al resto del sector público	\$1,000,000.00	\$0.00	\$0.00	\$0.00	\$1,000,000.00	\$0.00	\$0.00	\$0.00	\$0.00	\$0.00	\$0.00	\$0.00	\$0.00	\$1,000,000.00	\$0.00
105010 Transferencias otorgadas a organismos de	\$1,000,000.00	\$0.00	\$0.00	\$0.00	\$1,000,000.00	\$0.00	\$0.00	\$0.00	\$0.00	\$0.00	\$0.00	\$0.00	\$0.00	\$1,000,000.00	\$0.00
105011 Asignación Programa Pringot CEEHA-22	\$1,000,000.00	\$0.00	\$0.00	\$0.00	\$1,000,000.00	\$0.00	\$0.00	\$0.00	\$0.00	\$0.00	\$0.00	\$0.00	\$0.00	\$1,000,000.00	\$0.00
106000 Ayudas escritas	\$3,887,400.00	\$71,897.45	\$398,211.42	\$258,421.43	\$318,337.43	\$403,204.31	\$254,287.49	\$298,261.28	\$273,374.33	\$319,484.16	\$714,542.31	\$511,879.43	\$293,851.43	\$3,887,400.00	\$0.00
441000 Ayudas técnicas y personas	\$193,180.30	\$35,157.86	\$108,003.77	\$57,536.47	\$112,367.15	\$33,731.62	\$24,141.83	\$68,123.84	\$33,374.83	\$44,368.43	\$93,917.15	\$20,753.20	\$39,030.45	\$193,180.30	\$0.00
141001 PAGO POR AYUDAS PARA GABINETE DE	\$98,825.00	\$5,692.00	\$4,600.00	\$1,000.00	\$10,430.00	\$1,000.00	\$5,835.00	\$0.00	\$7,000.00	\$2,300.00	\$2,000.00	\$0.00	\$4,000.00	\$98,825.00	\$0.00
141002 PAGO POR AYUDAS A PERSONAS DE E	\$371,919.30	\$5,067.86	\$44,399.73	\$17,666.47	\$32,933.15	\$22,861.63	\$24,301.05	\$26,148.15	\$16,424.98	\$26,402.83	\$46,918.66	\$11,218.98	\$11,492.00	\$371,919.30	\$0.00
141003 PAGO DE AYUDAS PARA SERVICIOS Y	\$223,410.00	\$14,080.20	\$32,834.04	\$16,026.00	\$13,056.04	\$27,656.00	\$14,911.00	\$23,954.23	\$26,632.70	\$8,850.00	\$9,400.00	\$15,184.62	\$12,817.15	\$223,410.00	\$0.00
141004 PAGO DE AYUDAS PARA ACTIVIDADES	\$18,351.12	\$0.00	\$2,000.00	\$300.00	\$300.00	\$0.00	\$0.00	\$12,370.43	\$6,700.00	\$7,033.00	\$12,000.00	\$4,002.00	\$39,692.47	\$18,351.12	\$0.00
142000 Bienes y otros auxilios para programas de i	\$247,100.00	\$0.00	\$0.00	\$13,900.00	\$33,500.00	\$0.00	\$33,500.00	\$0.00	\$38,400.00	\$27,400.00	\$46,800.00	\$0.00	\$0.00	\$247,100.00	\$0.00
142001 PAGO DE BECAS A ESTUDIANTES	\$247,100.00	\$0.00	\$0.00	\$13,900.00	\$33,500.00	\$0.00	\$33,500.00	\$0.00	\$38,400.00	\$27,400.00	\$46,800.00	\$0.00	\$0.00	\$247,100.00	\$0.00
143000 Ayudas técnicas a instituciones de enseñanza	\$381,709.30	\$13,090.20	\$20,300.20	\$5,490.53	\$15,000.00	\$46,303.68	\$37,134.06	\$12,315.33	\$26,722.60	\$48,728.44	\$38,372.86	\$2,991.30	\$25,371.46	\$381,709.30	\$0.00
143001 PAGO DE AYUDAS A EDUCACIÓN PRIM	\$381,709.30	\$13,090.20	\$20,300.20	\$5,490.53	\$15,000.00	\$46,303.68	\$37,134.06	\$12,315.33	\$26,722.60	\$48,728.44	\$38,372.86	\$2,991.30	\$25,371.46	\$381,709.30	\$0.00
143002 PAGO DE AYUDAS A EDUCACIÓN PRIM	\$125,225.83	\$0.00	\$16,827.40	\$5,490.53	\$15,000.00	\$46,303.68	\$37,134.06	\$12,315.33	\$16,800.00	\$0.00	\$0.00	\$0.00	\$0.00	\$125,225.83	\$0.00
143004 PAGO DE AYUDAS A EDUCACIÓN MED	\$17,267.88	\$0.00	\$1,760.00	\$0.00	\$0.00	\$1,719.00	\$1,131.86	\$1,576.03	\$1,600.00	\$0.00	\$0.00	\$0.00	\$0.00	\$17,267.88	\$0.00
143006 PAGO DE AYUDAS A EDUCACIÓN GRUPE	\$118,212.38	\$0.00	\$3,066.80	\$0.00	\$3883.00	\$3,000.00	\$34,002.58	\$8,459.00	\$14,200.00	\$15,707.88	\$5,000.00	\$0.00	\$0.00	\$118,212.38	\$0.00
143008 PAGO DE AYUDAS A EDUCACIÓN GRUPE	\$4,500.00	\$0.00	\$0.00	\$0.00	\$0.00	\$18,000.00	\$0.00	\$0.00	\$12,333.00	\$0.00	\$21,021.54	\$0.00	\$0.00	\$4,500.00	\$0.00
145000 Ayudas técnicas a instituciones sin fines de	\$2,205,000.00	\$13,197.58	\$13,218.80	\$116,520.03	\$165,863.84	\$333,871.11	\$253,391.29	\$14,382.48	\$122,310.83	\$198,747.81	\$208,011.00	\$802,813.84	\$188,793.00	\$2,205,000.00	\$0.00
145001 PAGO DE AYUDA A INSTITUCIONES Y C	\$241,673.65	\$1,333.26	\$4,278.84	\$4,793.33	\$71,493.33	\$5,156.33	\$43,191.43	\$12,000.00	\$27,371.83	\$6,529.48	\$19,623.44	\$37,824.00	\$37,180.78	\$241,673.65	\$0.00
145002 PAGO DE AYUDA A INSTITUCIONES Y C	\$1,963,326.00	\$38,284.32	\$19,940.96	\$107,726.70	\$194,370.51	\$288,714.78	\$10,400.85	\$203,300.48	\$94,938.00	\$192,217.33	\$176,387.56	\$334,989.84	\$148,110.72	\$1,963,326.00	\$0.00
145003 REHABILITACION DE CALLES	\$17,000.00	\$0.00	\$0.00	\$0.00	\$0.00	\$1,947.00	\$0.00	\$0.00	\$0.00	\$0.00	\$0.00	\$0.00	\$0.00	\$17,000.00	\$0.00
145005 BENEFS MUEBLES, INMUEBLES E I	\$391,687.88	\$190,704.75	\$42,440.15	\$225,057.82	\$111,213.33	\$11,848.38	\$0.00	\$127,260.87	\$74,465.48	\$78,883.35	\$4,778.88	\$0.00	\$0.00	\$391,687.88	\$0.00
145006 Mobiliario y equipo de administracion	\$190,744.81	\$69,000.00	\$68,100.00	\$149,385.81	\$40,700.00	\$14,481.00	\$0.00	\$70,710.00	\$22.00	\$22,333.33	\$0.00	\$0.00	\$0.00	\$190,744.81	\$0.00
150000 Compra de equipo de tecnologia de la	\$201,943.07	\$0.00	\$48,490.00	\$140,268.81	\$40,700.00	\$14,481.00	\$0.00	\$43,218.00	\$0.00	\$11,200.00	\$0.00	\$0.00	\$0.00	\$201,943.07	\$0.00
150001 ADQUISICION DE EQUIPO DE COMPUTA	\$201,943.07	\$0.00	\$48,490.00	\$140,268.81	\$40,700.00	\$14,481.00	\$0.00	\$43,218.00	\$0.00	\$11,200.00	\$0.00	\$0.00	\$0.00	\$201,943.07	\$0.00
150002 Otros mobiliarios y equipo de administracion	\$44,160.30	\$0.00	\$2,000.00	\$0.00	\$0.00	\$0.00	\$0.00	\$38,000.00	\$0.00	\$0.00	\$0.00	\$0.00	\$0.00	\$44,160.30	\$0.00
150003 Otros Mobiliarios y Equipo de Administracion	\$44,160.30	\$0.00	\$2,000.00	\$0.00	\$0.00	\$0.00	\$0.00	\$38,000.00	\$0.00	\$0.00	\$0.00	\$0.00	\$0.00	\$44,160.30	\$0.00
150005 Mobiliario y equipo educacional y recrea	\$74,648.88	\$0.00	\$17,888.00	\$27,896.02	\$8,888.00	\$0.00	\$0.00	\$1.00	\$0.00	\$38,468.00	\$0.00	\$0.00	\$0.00	\$74,648.88	\$0.00
151000 Equipo y aparatos electrónicos	\$41,270.52	\$0.00	\$0.00	\$27,688.00	\$0.00	\$0.00	\$0.00	\$0.00	\$0.00	\$13,778.00	\$0.00	\$0.00	\$0.00	\$41,270.52	\$0.00
151001 ADQUISICION DE EQUIPOS Y APARATO	\$41,270.52	\$0.00	\$0.00	\$27,688.00	\$0.00	\$0.00	\$0.00	\$0.00	\$0.00	\$13,778.00	\$0.00	\$0.00	\$0.00	\$41,270.52	\$0.00
152000 Cámaras fotográficas y de vídeo	\$30,670.00	\$0.00	\$17,880.00	\$0.00	\$0.00	\$0.00	\$0.00	\$0.00	\$0.00	\$13,778.00	\$0.00	\$0.00	\$0.00	\$30,670.00	\$0.00
152001 ADQUISICION DE CÁMARAS FOTOGRAF	\$30,670.00	\$0.00	\$17,880.00	\$0.00	\$0.00	\$0.00	\$0.00	\$0.00	\$0.00	\$13,778.00	\$0.00	\$0.00	\$0.00	\$30,670.00	\$0.00
153000 Equipo e instrumental médico y de labora	\$74,465.48	\$0.00	\$0.00	\$0.00	\$0.00	\$0.00	\$0.00	\$0.00	\$74,465.48	\$0.00	\$0.00	\$0.00	\$0.00	\$74,465.48	\$0.00

Page 0










Objeto del Gasto	Presupuesto Vigente	Ene												Dic	Total (ingreso - Total)	
		Feb	Mar	Abr	May	Jun	Jul	Ago	Sep	Oct	Nov					
<b>502 FORTAMUN FONDO DE APORTACIONES PARA EL FORTALECIMIENTO DE LOS MUNICIPIOS</b>	<b>110,402,305.44</b>	<b>170,103.00</b>	<b>1,097,883.77</b>	<b>880,359.73</b>	<b>11,480,807.03</b>	<b>384,400.07</b>	<b>588,191.48</b>	<b>60,000,000.00</b>	<b>1,000,000.00</b>	<b>1,000,000.00</b>	<b>1,000,000.00</b>	<b>1,000,000.00</b>	<b>1,000,000.00</b>	<b>1,000,000.00</b>	<b>1,000,000.00</b>	<b>1,000,000.00</b>
110000 SERVICIOS PERSONALES	84,342,343.88	571,616.76	3,943,206.96	3,955,159.71	10,174,705.24	4,000,000.00	4,000,000.00	4,000,000.00	4,000,000.00	4,000,000.00	4,000,000.00	4,000,000.00	4,000,000.00	4,000,000.00	4,000,000.00	4,000,000.00
110000 Sueldos base al personal de nómina	84,342,343.88	571,616.76	3,943,206.96	3,955,159.71	10,174,705.24	4,000,000.00	4,000,000.00	4,000,000.00	4,000,000.00	4,000,000.00	4,000,000.00	4,000,000.00	4,000,000.00	4,000,000.00	4,000,000.00	4,000,000.00
110000 PAGO DE SUELDOS AL PERSONAL	84,342,343.88	571,616.76	3,943,206.96	3,955,159.71	10,174,705.24	4,000,000.00	4,000,000.00	4,000,000.00	4,000,000.00	4,000,000.00	4,000,000.00	4,000,000.00	4,000,000.00	4,000,000.00	4,000,000.00	4,000,000.00
110000 Remuneraciones al personal de nómina	84,342,343.88	571,616.76	3,943,206.96	3,955,159.71	10,174,705.24	4,000,000.00	4,000,000.00	4,000,000.00	4,000,000.00	4,000,000.00	4,000,000.00	4,000,000.00	4,000,000.00	4,000,000.00	4,000,000.00	4,000,000.00
110000 Sueldos base al personal eventual	84,342,343.88	571,616.76	3,943,206.96	3,955,159.71	10,174,705.24	4,000,000.00	4,000,000.00	4,000,000.00	4,000,000.00	4,000,000.00	4,000,000.00	4,000,000.00	4,000,000.00	4,000,000.00	4,000,000.00	4,000,000.00
110000 PAGO DE SUELDOS AL PERSONAL EJE	84,342,343.88	571,616.76	3,943,206.96	3,955,159.71	10,174,705.24	4,000,000.00	4,000,000.00	4,000,000.00	4,000,000.00	4,000,000.00	4,000,000.00	4,000,000.00	4,000,000.00	4,000,000.00	4,000,000.00	4,000,000.00
110000 Remuneraciones adicionales y especiales	84,342,343.88	571,616.76	3,943,206.96	3,955,159.71	10,174,705.24	4,000,000.00	4,000,000.00	4,000,000.00	4,000,000.00	4,000,000.00	4,000,000.00	4,000,000.00	4,000,000.00	4,000,000.00	4,000,000.00	4,000,000.00
110000 Puntos de vacaciones, dominicales y quincenas	84,342,343.88	571,616.76	3,943,206.96	3,955,159.71	10,174,705.24	4,000,000.00	4,000,000.00	4,000,000.00	4,000,000.00	4,000,000.00	4,000,000.00	4,000,000.00	4,000,000.00	4,000,000.00	4,000,000.00	4,000,000.00
110000 PAGO DE PRIMA VACACIONAL	84,342,343.88	571,616.76	3,943,206.96	3,955,159.71	10,174,705.24	4,000,000.00	4,000,000.00	4,000,000.00	4,000,000.00	4,000,000.00	4,000,000.00	4,000,000.00	4,000,000.00	4,000,000.00	4,000,000.00	4,000,000.00
110000 PAGO DE GRATIFICACIÓN DE FIN DE AÑO	84,342,343.88	571,616.76	3,943,206.96	3,955,159.71	10,174,705.24	4,000,000.00	4,000,000.00	4,000,000.00	4,000,000.00	4,000,000.00	4,000,000.00	4,000,000.00	4,000,000.00	4,000,000.00	4,000,000.00	4,000,000.00
110000 PAGO DE COMPLEMENTOS AL PERS	84,342,343.88	571,616.76	3,943,206.96	3,955,159.71	10,174,705.24	4,000,000.00	4,000,000.00	4,000,000.00	4,000,000.00	4,000,000.00	4,000,000.00	4,000,000.00	4,000,000.00	4,000,000.00	4,000,000.00	4,000,000.00
110000 Comisiones	84,342,343.88	571,616.76	3,943,206.96	3,955,159.71	10,174,705.24	4,000,000.00	4,000,000.00	4,000,000.00	4,000,000.00	4,000,000.00	4,000,000.00	4,000,000.00	4,000,000.00	4,000,000.00	4,000,000.00	4,000,000.00
110000 Seguridad Social	84,342,343.88	571,616.76	3,943,206.96	3,955,159.71	10,174,705.24	4,000,000.00	4,000,000.00	4,000,000.00	4,000,000.00	4,000,000.00	4,000,000.00	4,000,000.00	4,000,000.00	4,000,000.00	4,000,000.00	4,000,000.00
110000 Aportaciones para seguros	84,342,343.88	571,616.76	3,943,206.96	3,955,159.71	10,174,705.24	4,000,000.00	4,000,000.00	4,000,000.00	4,000,000.00	4,000,000.00	4,000,000.00	4,000,000.00	4,000,000.00	4,000,000.00	4,000,000.00	4,000,000.00
110000 PAGO DE REPORTE MÉDICO	84,342,343.88	571,616.76	3,943,206.96	3,955,159.71	10,174,705.24	4,000,000.00	4,000,000.00	4,000,000.00	4,000,000.00	4,000,000.00	4,000,000.00	4,000,000.00	4,000,000.00	4,000,000.00	4,000,000.00	4,000,000.00
110000 Otros prestaciones sociales y económicas	84,342,343.88	571,616.76	3,943,206.96	3,955,159.71	10,174,705.24	4,000,000.00	4,000,000.00	4,000,000.00	4,000,000.00	4,000,000.00	4,000,000.00	4,000,000.00	4,000,000.00	4,000,000.00	4,000,000.00	4,000,000.00
110000 Cuotas para el fondo de ahorro y fondo de	84,342,343.88	571,616.76	3,943,206.96	3,955,159.71	10,174,705.24	4,000,000.00	4,000,000.00	4,000,000.00	4,000,000.00	4,000,000.00	4,000,000.00	4,000,000.00	4,000,000.00	4,000,000.00	4,000,000.00	4,000,000.00
110000 PAGO DE CUOTAS PARA EL FONDO DE	84,342,343.88	571,616.76	3,943,206.96	3,955,159.71	10,174,705.24	4,000,000.00	4,000,000.00	4,000,000.00	4,000,000.00	4,000,000.00	4,000,000.00	4,000,000.00	4,000,000.00	4,000,000.00	4,000,000.00	4,000,000.00
110000 Indemnizaciones	84,342,343.88	571,616.76	3,943,206.96	3,955,159.71	10,174,705.24	4,000,000.00	4,000,000.00	4,000,000.00	4,000,000.00	4,000,000.00	4,000,000.00	4,000,000.00	4,000,000.00	4,000,000.00	4,000,000.00	4,000,000.00
110000 PAGO DE REMUNERACIONES AL PERS	84,342,343.88	571,616.76	3,943,206.96	3,955,159.71	10,174,705.24	4,000,000.00	4,000,000.00	4,000,000.00	4,000,000.00	4,000,000.00	4,000,000.00	4,000,000.00	4,000,000.00	4,000,000.00	4,000,000.00	4,000,000.00
110000 Prestaciones contributivas	84,342,343.88	571,616.76	3,943,206.96	3,955,159.71	10,174,705.24	4,000,000.00	4,000,000.00	4,000,000.00	4,000,000.00	4,000,000.00	4,000,000.00	4,000,000.00	4,000,000.00	4,000,000.00	4,000,000.00	4,000,000.00
110000 PAGO DE VALOR DE LOS PUESTOS	84,342,343.88	571,616.76	3,943,206.96	3,955,159.71	10,174,705.24	4,000,000.00	4,000,000.00	4,000,000.00	4,000,000.00	4,000,000.00	4,000,000.00	4,000,000.00	4,000,000.00	4,000,000.00	4,000,000.00	4,000,000.00
200000 MATERIALES Y SUMINISTROS	15,000,000.00	15,000,000.00	15,000,000.00	15,000,000.00	15,000,000.00	15,000,000.00	15,000,000.00	15,000,000.00	15,000,000.00	15,000,000.00	15,000,000.00	15,000,000.00	15,000,000.00	15,000,000.00	15,000,000.00	15,000,000.00
210000 Materiales de administración, útiles de	15,000,000.00	15,000,000.00	15,000,000.00	15,000,000.00	15,000,000.00	15,000,000.00	15,000,000.00	15,000,000.00	15,000,000.00	15,000,000.00	15,000,000.00	15,000,000.00	15,000,000.00	15,000,000.00	15,000,000.00	15,000,000.00
210000 PAGO POR MATERIAL DE OFICINA	15,000,000.00	15,000,000.00	15,000,000.00	15,000,000.00	15,000,000.00	15,000,000.00	15,000,000.00	15,000,000.00	15,000,000.00	15,000,000.00	15,000,000.00	15,000,000.00	15,000,000.00	15,000,000.00	15,000,000.00	15,000,000.00
210000 Materiales y útiles de impresión y reproduc	15,000,000.00	15,000,000.00	15,000,000.00	15,000,000.00	15,000,000.00	15,000,000.00	15,000,000.00	15,000,000.00	15,000,000.00	15,000,000.00	15,000,000.00	15,000,000.00	15,000,000.00	15,000,000.00	15,000,000.00	15,000,000.00
210000 PAGO DE SELLOS OFICIALES	15,000,000.00	15,000,000.00	15,000,000.00	15,000,000.00	15,000,000.00	15,000,000.00	15,000,000.00	15,000,000.00	15,000,000.00	15,000,000.00	15,000,000.00	15,000,000.00	15,000,000.00	15,000,000.00	15,000,000.00	15,000,000.00
210000 PAGO DE IMPRESIONES	15,000,000.00	15,000,000.00	15,000,000.00	15,000,000.00	15,000,000.00	15,000,000.00	15,000,000.00	15,000,000.00	15,000,000.00	15,000,000.00	15,000,000.00	15,000,000.00	15,000,000.00	15,000,000.00	15,000,000.00	15,000,000.00
210000 Materiales, útiles y repuestos especiales de	15,000,000.00	15,000,000.00	15,000,000.00	15,000,000.00	15,000,000.00	15,000,000.00	15,000,000.00	15,000,000.00	15,000,000.00	15,000,000.00	15,000,000.00	15,000,000.00	15,000,000.00	15,000,000.00	15,000,000.00	15,000,000.00
210000 PAGO DE TONERS Y TINTAS	15,000,000.00	15,000,000.00	15,000,000.00	15,000,000.00	15,000,000.00	15,000,000.00	15,000,000.00	15,000,000.00	15,000,000.00	15,000,000.00	15,000,000.00	15,000,000.00	15,000,000.00	15,000,000.00	15,000,000.00	15,000,000.00
210000 PAGO POR EQUIPOS MENORES DE UN	15,000,000.00	15,000,000.00	15,000,000.00	15,000,000.00	15,000,000.00	15,000,000.00	15,000,000.00	15,000,000.00	15,000,000.00	15,000,000.00	15,000,000.00	15,000,000.00	15,000,000.00	15,000,000.00	15,000,000.00	15,000,000.00
210000 Material de Engrapar	15,000,000.00	15,000,000.00	15,000,000.00	15,000,000.00	15,000,000.00	15,000,000.00	15,000,000.00	15,000,000.00	15,000,000.00	15,000,000.00	15,000,000.00	15,000,000.00	15,000,000.00	15,000,000.00	15,000,000.00	15,000,000.00
210000 PAGO POR MATERIAL DE LIMPIEZA	15,000,000.00	15,000,000.00	15,000,000.00	15,000,000.00	15,000,000.00	15,000,000.00	15,000,000.00	15,000,000.00	15,000,000.00	15,000,000.00	15,000,000.00	15,000,000.00	15,000,000.00	15,000,000.00	15,000,000.00	15,000,000.00
220000 Alimentos y bebidas	15,000,000.00	15,000,000.00	15,000,000.00	15,000,000.00	15,000,000.00	15,000,000.00	15,000,000.00	15,000,000.00	15,000,000.00	15,000,000.00	15,000,000.00	15,000,000.00	15,000,000.00	15,000,000.00	15,000,000.00	15,000,000.00

*[Handwritten signatures and initials in blue ink]*







Un. sistema  
Paz: 98765432109876543210

Municipio de Huichapan  
Hidalgo

Análisis Mensual de Egresos Pagados por Fuente de Financiamiento al 31/dic./2022  
(Cuentas con Movimientos)

(Cifras en pesos y centavos)

Fecha y  
Hoja de Impresión

31/12/2022  
02 de 11 p. 16

Objeto del Gasto	Presupuesto Vigente	Ene	Feb	Mar	Abr	May	Jun	Jul	Ago	Sep	Oct	Nov	Dic	Total	Diferencia (Fijado - Total)
310000 Servicios de arrendamiento	\$25,625.79	\$1,000.00	\$1,000.00	\$1,000.00	\$2,000.00	\$2,000.00	\$1,000.00	\$1,000.00	\$1,000.00	\$4,000.00	\$1,000.00	\$1,000.00	\$1,000.00	\$23,025.79	\$2,600.00
320000 Arrendamiento de mobiliario y equipo de a	\$23,000.00	\$1,000.00	\$1,000.00	\$1,000.00	\$2,000.00	\$2,000.00	\$1,000.00	\$1,000.00	\$1,000.00	\$4,000.00	\$1,000.00	\$1,000.00	\$1,000.00	\$23,000.00	\$0.00
320001 PAGO POR ARRENDAMIENTO DE MOB	\$23,000.00	\$0.00	\$0.00	\$0.00	\$0.00	\$0.00	\$0.00	\$0.00	\$0.00	\$0.00	\$0.00	\$0.00	\$0.00	\$0.00	\$0.00
320002 Arrendamiento de Equipo de Protección	\$10,100.00	\$1,000.00	\$1,000.00	\$1,000.00	\$2,000.00	\$2,000.00	\$1,000.00	\$1,000.00	\$1,000.00	\$4,000.00	\$1,000.00	\$1,000.00	\$1,000.00	\$20,100.00	\$1,000.00
320003 Otros arrendamientos	\$2,000.00	\$0.00	\$0.00	\$0.00	\$0.00	\$0.00	\$0.00	\$0.00	\$0.00	\$0.00	\$0.00	\$0.00	\$0.00	\$0.00	\$0.00
320004 Otros arrendamientos	\$2,000.00	\$0.00	\$0.00	\$0.00	\$0.00	\$0.00	\$0.00	\$0.00	\$0.00	\$0.00	\$0.00	\$0.00	\$0.00	\$0.00	\$0.00
330000 Servicios profesionales, científicos, liter	\$10,000.00	\$0.00	\$0.00	\$0.00	\$0.00	\$0.00	\$0.00	\$0.00	\$0.00	\$0.00	\$0.00	\$0.00	\$0.00	\$0.00	\$0.00
330001 Servicios de capacitación	\$10,000.00	\$0.00	\$0.00	\$0.00	\$0.00	\$0.00	\$0.00	\$0.00	\$0.00	\$0.00	\$0.00	\$0.00	\$0.00	\$0.00	\$0.00
340000 Servicios de capacitación	\$10,000.00	\$0.00	\$0.00	\$0.00	\$0.00	\$0.00	\$0.00	\$0.00	\$0.00	\$0.00	\$0.00	\$0.00	\$0.00	\$0.00	\$0.00
340001 PAGO POR SERVICIOS DE CAPACITACI	\$10,000.00	\$0.00	\$0.00	\$0.00	\$0.00	\$0.00	\$0.00	\$0.00	\$0.00	\$0.00	\$0.00	\$0.00	\$0.00	\$0.00	\$0.00
340002 Seguro de bienes patrimoniales	\$10,000.00	\$0.00	\$0.00	\$0.00	\$0.00	\$0.00	\$0.00	\$0.00	\$0.00	\$0.00	\$0.00	\$0.00	\$0.00	\$0.00	\$0.00
340003 PAGO DE SERVICIOS DE SERVICIOS PATRI	\$10,000.00	\$0.00	\$0.00	\$0.00	\$0.00	\$0.00	\$0.00	\$0.00	\$0.00	\$0.00	\$0.00	\$0.00	\$0.00	\$0.00	\$0.00
350000 Servicios de mantenimiento, reparación, man	\$20,000.00	\$1,000.00	\$1,000.00	\$1,000.00	\$2,000.00	\$2,000.00	\$1,000.00	\$1,000.00	\$1,000.00	\$4,000.00	\$1,000.00	\$1,000.00	\$1,000.00	\$20,000.00	\$0.00
350001 Reparación y mantenimiento de equipo de	\$20,000.00	\$1,000.00	\$1,000.00	\$1,000.00	\$2,000.00	\$2,000.00	\$1,000.00	\$1,000.00	\$1,000.00	\$4,000.00	\$1,000.00	\$1,000.00	\$1,000.00	\$20,000.00	\$0.00
350002 PAGO POR REPARACIÓN Y MANTENIMI	\$20,000.00	\$0.00	\$0.00	\$0.00	\$0.00	\$0.00	\$0.00	\$0.00	\$0.00	\$0.00	\$0.00	\$0.00	\$0.00	\$0.00	\$0.00
360000 Servicios de traslado y visitas	\$7,000.00	\$0.00	\$0.00	\$0.00	\$0.00	\$0.00	\$0.00	\$0.00	\$0.00	\$0.00	\$0.00	\$0.00	\$0.00	\$0.00	\$0.00
370000 Viajes en el país	\$7,000.00	\$0.00	\$0.00	\$0.00	\$0.00	\$0.00	\$0.00	\$0.00	\$0.00	\$0.00	\$0.00	\$0.00	\$0.00	\$0.00	\$0.00
370001 PAGO DE VIÁTICOS AL PERSONAL	\$7,000.00	\$0.00	\$0.00	\$0.00	\$0.00	\$0.00	\$0.00	\$0.00	\$0.00	\$0.00	\$0.00	\$0.00	\$0.00	\$0.00	\$0.00
380000 Otros servicios generales	\$70,000.00	\$10,000.00	\$10,000.00	\$10,000.00	\$20,000.00	\$20,000.00	\$10,000.00	\$10,000.00	\$10,000.00	\$40,000.00	\$10,000.00	\$10,000.00	\$10,000.00	\$70,000.00	\$0.00
380001 Imprenta y gráficos	\$30,000.00	\$0.00	\$0.00	\$0.00	\$0.00	\$0.00	\$0.00	\$0.00	\$0.00	\$0.00	\$0.00	\$0.00	\$0.00	\$0.00	\$0.00
380002 PAGO DE TENDENCIAS	\$10,000.00	\$0.00	\$0.00	\$0.00	\$0.00	\$0.00	\$0.00	\$0.00	\$0.00	\$0.00	\$0.00	\$0.00	\$0.00	\$0.00	\$0.00
380003 PAGO POR CONCESIÓN ZONA FEDERAL	\$50,000.00	\$0.00	\$0.00	\$0.00	\$0.00	\$0.00	\$0.00	\$0.00	\$0.00	\$0.00	\$0.00	\$0.00	\$0.00	\$0.00	\$0.00
380004 Imprenta sobre sellos y otros que se de	\$20,000.00	\$0.00	\$0.00	\$0.00	\$0.00	\$0.00	\$0.00	\$0.00	\$0.00	\$0.00	\$0.00	\$0.00	\$0.00	\$0.00	\$0.00
380005 PAGO DE MATERIAL COMERC. MONTAÑ	\$20,000.00	\$0.00	\$0.00	\$0.00	\$0.00	\$0.00	\$0.00	\$0.00	\$0.00	\$0.00	\$0.00	\$0.00	\$0.00	\$0.00	\$0.00
380006 Otros servicios generales	\$20,000.00	\$0.00	\$0.00	\$0.00	\$0.00	\$0.00	\$0.00	\$0.00	\$0.00	\$0.00	\$0.00	\$0.00	\$0.00	\$0.00	\$0.00
380007 SERVICIOS ADMINISTRATIVOS (VALES	\$20,000.00	\$0.00	\$0.00	\$0.00	\$0.00	\$0.00	\$0.00	\$0.00	\$0.00	\$0.00	\$0.00	\$0.00	\$0.00	\$0.00	\$0.00
380008 TRANSFERENCIAS, ASIGNACIONES	\$20,000.00	\$0.00	\$0.00	\$0.00	\$0.00	\$0.00	\$0.00	\$0.00	\$0.00	\$0.00	\$0.00	\$0.00	\$0.00	\$0.00	\$0.00
390000 Transferencias internas y asignaciones a	\$10,000.00	\$10,000.00	\$10,000.00	\$10,000.00	\$10,000.00	\$10,000.00	\$10,000.00	\$10,000.00	\$10,000.00	\$10,000.00	\$10,000.00	\$10,000.00	\$10,000.00	\$100,000.00	\$90,000.00
410000 Asignaciones permanentes a Organos y	\$10,000.00	\$10,000.00	\$10,000.00	\$10,000.00	\$10,000.00	\$10,000.00	\$10,000.00	\$10,000.00	\$10,000.00	\$10,000.00	\$10,000.00	\$10,000.00	\$10,000.00	\$100,000.00	\$90,000.00
410001 APOYO AL DF MUNICIPAL	\$10,000.00	\$10,000.00	\$10,000.00	\$10,000.00	\$10,000.00	\$10,000.00	\$10,000.00	\$10,000.00	\$10,000.00	\$10,000.00	\$10,000.00	\$10,000.00	\$10,000.00	\$100,000.00	\$90,000.00
500000 BIENES MUEBLES, INMUEBLES E IN	\$5,000.00	\$0.00	\$0.00	\$0.00	\$0.00	\$0.00	\$0.00	\$0.00	\$0.00	\$0.00	\$0.00	\$0.00	\$0.00	\$0.00	\$0.00
510000 Mobiliario y equipo de administración	\$5,000.00	\$0.00	\$0.00	\$0.00	\$0.00	\$0.00	\$0.00	\$0.00	\$0.00	\$0.00	\$0.00	\$0.00	\$0.00	\$0.00	\$0.00
510001 Equipo de oficina y de mecanografía de la	\$5,000.00	\$0.00	\$0.00	\$0.00	\$0.00	\$0.00	\$0.00	\$0.00	\$0.00	\$0.00	\$0.00	\$0.00	\$0.00	\$0.00	\$0.00
510002 ADQUISICIÓN DE EQUIPO DE COMPUTA	\$5,000.00	\$0.00	\$0.00	\$0.00	\$0.00	\$0.00	\$0.00	\$0.00	\$0.00	\$0.00	\$0.00	\$0.00	\$0.00	\$0.00	\$0.00
520000 Mobiliario y equipo educacional y recreat	\$2,000.000.00	\$0.00	\$0.00	\$0.00	\$0.00	\$0.00	\$0.00	\$0.00	\$0.00	\$0.00	\$0.00	\$0.00	\$0.00	\$0.00	\$0.00
520001 Cámaras fotográficas y de video	\$2,000.000.00	\$0.00	\$0.00	\$0.00	\$0.00	\$0.00	\$0.00	\$0.00	\$0.00	\$0.00	\$0.00	\$0.00	\$0.00	\$0.00	\$0.00
520002 ADQUISICIÓN DE CÁMARAS FOTOGRAF	\$2,000.000.00	\$0.00	\$0.00	\$0.00	\$0.00	\$0.00	\$0.00	\$0.00	\$0.00	\$0.00	\$0.00	\$0.00	\$0.00	\$0.00	\$0.00
530000 Vehículos y equipo de transporte	\$2,000.000.00	\$0.00	\$0.00	\$0.00	\$0.00	\$0.00	\$0.00	\$0.00	\$0.00	\$0.00	\$0.00	\$0.00	\$0.00	\$0.00	\$0.00
530001 Vehículos y equipo terrestre	\$2,000.000.00	\$0.00	\$0.00	\$0.00	\$0.00	\$0.00	\$0.00	\$0.00	\$0.00	\$0.00	\$0.00	\$0.00	\$0.00	\$0.00	\$0.00
540000 ADQUISICIÓN DE AUTOMÓVILES Y CAM	\$2,000.000.00	\$0.00	\$0.00	\$0.00	\$0.00	\$0.00	\$0.00	\$0.00	\$0.00	\$0.00	\$0.00	\$0.00	\$0.00	\$0.00	\$0.00
540001	\$2,000.000.00	\$0.00	\$0.00	\$0.00	\$0.00	\$0.00	\$0.00	\$0.00	\$0.00	\$0.00	\$0.00	\$0.00	\$0.00	\$0.00	\$0.00

*[Handwritten signatures and initials in blue ink]*





Municipio de Huichapan  
Hidalgo  
Análisis Mensual de Egresos Pagados por Fuente de Financiamiento al 31/dic./2022  
(Cifras en pesos y centavos)

Fecha y 2022-0523  
hora de impresión 02:11 p. m.

Objeto del Gasto	Presupuesto Vigente	Ene	Feb	Mar	Abr	May	Jun	Jul	Ago	Sep	Oct	Nov	Dic	Total (vigente - Total)
50000 Equipo de labores y seguridad	\$147,241.19	\$0.00	\$0.00	\$0.00	\$0.00	\$0.00	\$0.00	\$0.00	\$0.00	\$0.00	\$0.00	\$0.00	\$0.00	\$147,241.19
50000 Equipo de oficina y seguridad	\$147,241.19	\$0.00	\$0.00	\$0.00	\$0.00	\$0.00	\$0.00	\$0.00	\$0.00	\$0.00	\$0.00	\$0.00	\$0.00	\$147,241.19
50000 ADQUISICIÓN DE EQUIPO DE DEFENSA	\$147,241.19	\$0.00	\$0.00	\$0.00	\$0.00	\$0.00	\$0.00	\$0.00	\$0.00	\$0.00	\$0.00	\$0.00	\$0.00	\$147,241.19
50000 Maquinaria, otras repartes y Normalistas	\$43,094.00	\$0.00	\$0.00	\$0.00	\$0.00	\$0.00	\$0.00	\$0.00	\$0.00	\$0.00	\$0.00	\$0.00	\$0.00	\$43,094.00
50000 Equipo de construcción y telecomunicación	\$43,094.00	\$0.00	\$0.00	\$0.00	\$0.00	\$0.00	\$0.00	\$0.00	\$0.00	\$0.00	\$0.00	\$0.00	\$0.00	\$43,094.00
50000 ADQUISICIÓN DE EQUIPO DE COMPUTO	\$43,094.00	\$0.00	\$0.00	\$0.00	\$0.00	\$0.00	\$0.00	\$0.00	\$0.00	\$0.00	\$0.00	\$0.00	\$0.00	\$43,094.00
<b>TOTAL FONDO DE DOTACIÓN</b>	<b>\$147,241.19</b>	<b>\$0.00</b>	<b>\$0.00</b>	<b>\$0.00</b>	<b>\$0.00</b>	<b>\$0.00</b>	<b>\$0.00</b>	<b>\$0.00</b>	<b>\$0.00</b>	<b>\$0.00</b>	<b>\$0.00</b>	<b>\$0.00</b>	<b>\$0.00</b>	<b>\$147,241.19</b>
<b>504 FEIEF</b>	<b>\$28,171.85</b>	<b>\$0.00</b>	<b>\$0.00</b>	<b>\$0.00</b>	<b>\$0.00</b>	<b>\$0.00</b>	<b>\$0.00</b>	<b>\$0.00</b>	<b>\$0.00</b>	<b>\$0.00</b>	<b>\$0.00</b>	<b>\$0.00</b>	<b>\$0.00</b>	<b>\$28,171.85</b>
50000 MATERIALES Y SUMINISTROS	\$28,171.85	\$0.00	\$0.00	\$0.00	\$0.00	\$0.00	\$0.00	\$0.00	\$0.00	\$0.00	\$0.00	\$0.00	\$0.00	\$28,171.85
50000 Materiales de administración, servicios de	\$28,171.85	\$0.00	\$0.00	\$0.00	\$0.00	\$0.00	\$0.00	\$0.00	\$0.00	\$0.00	\$0.00	\$0.00	\$0.00	\$28,171.85
50000 Manos de obra	\$28,171.85	\$0.00	\$0.00	\$0.00	\$0.00	\$0.00	\$0.00	\$0.00	\$0.00	\$0.00	\$0.00	\$0.00	\$0.00	\$28,171.85
50000 PAGO POR MATERIAL DE IMPRESA	\$28,171.85	\$0.00	\$0.00	\$0.00	\$0.00	\$0.00	\$0.00	\$0.00	\$0.00	\$0.00	\$0.00	\$0.00	\$0.00	\$28,171.85
50000 SERVICIOS GENERALES	\$0.00	\$0.00	\$0.00	\$0.00	\$0.00	\$0.00	\$0.00	\$0.00	\$0.00	\$0.00	\$0.00	\$0.00	\$0.00	\$0.00
50000 Servicios oficiales	\$0.00	\$0.00	\$0.00	\$0.00	\$0.00	\$0.00	\$0.00	\$0.00	\$0.00	\$0.00	\$0.00	\$0.00	\$0.00	\$0.00
50000 Expedientes	\$0.00	\$0.00	\$0.00	\$0.00	\$0.00	\$0.00	\$0.00	\$0.00	\$0.00	\$0.00	\$0.00	\$0.00	\$0.00	\$0.00
50000 PAGO POR FESTIVIDADES PÚBLICAS	\$0.00	\$0.00	\$0.00	\$0.00	\$0.00	\$0.00	\$0.00	\$0.00	\$0.00	\$0.00	\$0.00	\$0.00	\$0.00	\$0.00
<b>FEIEF</b>	<b>\$28,171.85</b>	<b>\$0.00</b>	<b>\$0.00</b>	<b>\$0.00</b>	<b>\$0.00</b>	<b>\$0.00</b>	<b>\$0.00</b>	<b>\$0.00</b>	<b>\$0.00</b>	<b>\$0.00</b>	<b>\$0.00</b>	<b>\$0.00</b>	<b>\$0.00</b>	<b>\$28,171.85</b>

**503 FOFIM FONDO DE FISCALIZACIÓN Y RECAUDACIÓN**

Objeto del Gasto	Presupuesto Vigente	Ene	Feb	Mar	Abr	May	Jun	Jul	Ago	Sep	Oct	Nov	Dic	Total (vigente - Total)
50000 SERVICIOS PERSONALES	\$1,046,487.26	\$0.00	\$0.00	\$0.00	\$0.00	\$0.00	\$0.00	\$0.00	\$0.00	\$0.00	\$0.00	\$0.00	\$0.00	\$1,046,487.26
50000 Remuneraciones al personal de carácter	\$978,488.43	\$0.00	\$0.00	\$0.00	\$0.00	\$0.00	\$0.00	\$0.00	\$0.00	\$0.00	\$0.00	\$0.00	\$0.00	\$978,488.43
50000 Sueldos base al personal permanente	\$978,488.43	\$0.00	\$0.00	\$0.00	\$0.00	\$0.00	\$0.00	\$0.00	\$0.00	\$0.00	\$0.00	\$0.00	\$0.00	\$978,488.43
50000 PAGO DE SUELDOS AL PERSONAL	\$978,488.43	\$0.00	\$0.00	\$0.00	\$0.00	\$0.00	\$0.00	\$0.00	\$0.00	\$0.00	\$0.00	\$0.00	\$0.00	\$978,488.43
50000 Representaciones adicionales y representati	\$13,898.88	\$0.00	\$0.00	\$0.00	\$0.00	\$0.00	\$0.00	\$0.00	\$0.00	\$0.00	\$0.00	\$0.00	\$0.00	\$13,898.88
50000 Compraventas	\$13,898.88	\$0.00	\$0.00	\$0.00	\$0.00	\$0.00	\$0.00	\$0.00	\$0.00	\$0.00	\$0.00	\$0.00	\$0.00	\$13,898.88
50000 PAGO DE COMPENSACIONES AL PERO	\$13,898.88	\$0.00	\$0.00	\$0.00	\$0.00	\$0.00	\$0.00	\$0.00	\$0.00	\$0.00	\$0.00	\$0.00	\$0.00	\$13,898.88
50000 Otras prestaciones sociales y académicas	\$72,588.15	\$0.00	\$0.00	\$0.00	\$0.00	\$0.00	\$0.00	\$0.00	\$0.00	\$0.00	\$0.00	\$0.00	\$0.00	\$72,588.15
50000 Cuotas para el fondo de ahorro y fondo de	\$20,103.15	\$0.00	\$0.00	\$0.00	\$0.00	\$0.00	\$0.00	\$0.00	\$0.00	\$0.00	\$0.00	\$0.00	\$0.00	\$20,103.15
50000 PAGO DE CUOTAS PARA EL FONDO DE	\$20,103.15	\$0.00	\$0.00	\$0.00	\$0.00	\$0.00	\$0.00	\$0.00	\$0.00	\$0.00	\$0.00	\$0.00	\$0.00	\$20,103.15
50000 Prestaciones correspondientes	\$62,485.00	\$0.00	\$0.00	\$0.00	\$0.00	\$0.00	\$0.00	\$0.00	\$0.00	\$0.00	\$0.00	\$0.00	\$0.00	\$62,485.00
50000 PAGO DE VULES DE DESPENSA	\$47,056.00	\$0.00	\$0.00	\$0.00	\$0.00	\$0.00	\$0.00	\$0.00	\$0.00	\$0.00	\$0.00	\$0.00	\$0.00	\$47,056.00
50000 PAGO DE CUOTAS DE	\$15,429.00	\$0.00	\$0.00	\$0.00	\$0.00	\$0.00	\$0.00	\$0.00	\$0.00	\$0.00	\$0.00	\$0.00	\$0.00	\$15,429.00
50000 SERVICIOS GENERALES	\$277.85	\$0.00	\$0.00	\$0.00	\$0.00	\$0.00	\$0.00	\$0.00	\$0.00	\$0.00	\$0.00	\$0.00	\$0.00	\$277.85
50000 Otros servicios generales	\$277.85	\$0.00	\$0.00	\$0.00	\$0.00	\$0.00	\$0.00	\$0.00	\$0.00	\$0.00	\$0.00	\$0.00	\$0.00	\$277.85
50000 Otros servicios generales	\$277.85	\$0.00	\$0.00	\$0.00	\$0.00	\$0.00	\$0.00	\$0.00	\$0.00	\$0.00	\$0.00	\$0.00	\$0.00	\$277.85
50000 SERVICIOS ADMINISTRATIVOS (VULES	\$277.85	\$0.00	\$0.00	\$0.00	\$0.00	\$0.00	\$0.00	\$0.00	\$0.00	\$0.00	\$0.00	\$0.00	\$0.00	\$277.85
50000 BENEFICIOS, INMUEBLES E I	\$165,881.89	\$0.00	\$0.00	\$0.00	\$0.00	\$0.00	\$0.00	\$0.00	\$0.00	\$0.00	\$0.00	\$0.00	\$0.00	\$165,881.89

*[Handwritten signatures and initials]*

Objeto del Gasto	Presupuesto Vigente	Diferencia (Págada - Total)															
		Ene	Feb	Mar	Abr	May	Jun	Jul	Agó	Sep	Oct	Nov	Dic	Total			
110000 Material y equipo de administración	\$400,000.00	\$0.00	\$0.00	\$0.00	\$0.00	\$0.00	\$0.00	\$0.00	\$0.00	\$0.00	\$0.00	\$0.00	\$0.00	\$0.00	\$0.00	\$0.00	\$0.00
111000 Maquinaria de oficina y electrónica	\$100,000.00	\$0.00	\$0.00	\$0.00	\$0.00	\$0.00	\$0.00	\$0.00	\$0.00	\$0.00	\$0.00	\$0.00	\$0.00	\$0.00	\$0.00	\$0.00	\$0.00
111001 ADQUISICIÓN DE MAQUINARIA DE OFICINA	\$100,000.00	\$0.00	\$0.00	\$0.00	\$0.00	\$0.00	\$0.00	\$0.00	\$0.00	\$0.00	\$0.00	\$0.00	\$0.00	\$0.00	\$0.00	\$0.00	\$0.00
113000 Equipo de cómputo y de tecnología de la I	\$300,000.00	\$0.00	\$0.00	\$0.00	\$0.00	\$0.00	\$0.00	\$0.00	\$0.00	\$0.00	\$0.00	\$0.00	\$0.00	\$0.00	\$0.00	\$0.00	\$0.00
113001 ADQUISICIÓN DE EQUIPO DE COMPUT	\$300,000.00	\$0.00	\$0.00	\$0.00	\$0.00	\$0.00	\$0.00	\$0.00	\$0.00	\$0.00	\$0.00	\$0.00	\$0.00	\$0.00	\$0.00	\$0.00	\$0.00
140000 Vehículos y equipo terrestre	\$400,000.00	\$0.00	\$0.00	\$0.00	\$0.00	\$0.00	\$0.00	\$0.00	\$0.00	\$0.00	\$0.00	\$0.00	\$0.00	\$0.00	\$0.00	\$0.00	\$0.00
141000 Vehículos y equipo terrestre	\$400,000.00	\$0.00	\$0.00	\$0.00	\$0.00	\$0.00	\$0.00	\$0.00	\$0.00	\$0.00	\$0.00	\$0.00	\$0.00	\$0.00	\$0.00	\$0.00	\$0.00
141001 ADQUISICIÓN DE AUTOMÓVILES Y CAM	\$400,000.00	\$0.00	\$0.00	\$0.00	\$0.00	\$0.00	\$0.00	\$0.00	\$0.00	\$0.00	\$0.00	\$0.00	\$0.00	\$0.00	\$0.00	\$0.00	\$0.00
<b>FONDO FONDO DE FISCALIZACIÓN Y</b>	<b>\$1,000,000.00</b>	<b>\$0.00</b>	<b>\$0.00</b>	<b>\$0.00</b>	<b>\$0.00</b>	<b>\$0.00</b>	<b>\$0.00</b>	<b>\$0.00</b>	<b>\$0.00</b>	<b>\$0.00</b>	<b>\$0.00</b>	<b>\$0.00</b>	<b>\$0.00</b>	<b>\$0.00</b>	<b>\$0.00</b>	<b>\$0.00</b>	<b>\$0.00</b>

**605 COMPENSACION**

210000 MATERIALES Y SUMINISTROS	\$1,532.84	\$0.00	\$0.00	\$0.00	\$0.00	\$0.00	\$0.00	\$0.00	\$0.00	\$0.00	\$0.00	\$0.00	\$0.00	\$0.00	\$0.00	\$0.00	\$0.00
210006 Materiales de administración, artículos de	\$1,532.84	\$0.00	\$0.00	\$0.00	\$0.00	\$0.00	\$0.00	\$0.00	\$0.00	\$0.00	\$0.00	\$0.00	\$0.00	\$0.00	\$0.00	\$0.00	\$0.00
211000 Materiales, útiles y equipo menores de \$5	\$1,532.84	\$0.00	\$0.00	\$0.00	\$0.00	\$0.00	\$0.00	\$0.00	\$0.00	\$0.00	\$0.00	\$0.00	\$0.00	\$0.00	\$0.00	\$0.00	\$0.00
211001 PAGO POR MATERIAL DE OFICINA	\$1,532.84	\$0.00	\$0.00	\$0.00	\$0.00	\$0.00	\$0.00	\$0.00	\$0.00	\$0.00	\$0.00	\$0.00	\$0.00	\$0.00	\$0.00	\$0.00	\$0.00
300000 SERVICIOS GENERALES	\$102,303.47	\$0.00	\$0.00	\$0.00	\$0.00	\$0.00	\$0.00	\$0.00	\$0.00	\$0.00	\$0.00	\$0.00	\$0.00	\$0.00	\$0.00	\$0.00	\$0.00
310000 Servicios básicos	\$29,433.00	\$0.00	\$0.00	\$0.00	\$0.00	\$0.00	\$0.00	\$0.00	\$0.00	\$0.00	\$0.00	\$0.00	\$0.00	\$0.00	\$0.00	\$0.00	\$0.00
310003 Agua	\$29,433.00	\$0.00	\$0.00	\$0.00	\$0.00	\$0.00	\$0.00	\$0.00	\$0.00	\$0.00	\$0.00	\$0.00	\$0.00	\$0.00	\$0.00	\$0.00	\$0.00
310001 PAGO POR SERVICIOS DE AGUA POTAB	\$29,433.00	\$0.00	\$0.00	\$0.00	\$0.00	\$0.00	\$0.00	\$0.00	\$0.00	\$0.00	\$0.00	\$0.00	\$0.00	\$0.00	\$0.00	\$0.00	\$0.00
340000 Servicios oficiales	\$100,370.88	\$0.00	\$0.00	\$0.00	\$0.00	\$0.00	\$0.00	\$0.00	\$0.00	\$0.00	\$0.00	\$0.00	\$0.00	\$0.00	\$0.00	\$0.00	\$0.00
340003 Españolistas	\$100,370.88	\$0.00	\$0.00	\$0.00	\$0.00	\$0.00	\$0.00	\$0.00	\$0.00	\$0.00	\$0.00	\$0.00	\$0.00	\$0.00	\$0.00	\$0.00	\$0.00
340001 PAGO POR FERIA/BOLETS/BOLETA	\$100,370.88	\$0.00	\$0.00	\$0.00	\$0.00	\$0.00	\$0.00	\$0.00	\$0.00	\$0.00	\$0.00	\$0.00	\$0.00	\$0.00	\$0.00	\$0.00	\$0.00
390000 BIENES MUEBLES, INMUEBLES E I	\$72,869.59	\$0.00	\$0.00	\$0.00	\$0.00	\$0.00	\$0.00	\$0.00	\$0.00	\$0.00	\$0.00	\$0.00	\$0.00	\$0.00	\$0.00	\$0.00	\$0.00
310000 Materiales y equipo de administración	\$72,869.59	\$0.00	\$0.00	\$0.00	\$0.00	\$0.00	\$0.00	\$0.00	\$0.00	\$0.00	\$0.00	\$0.00	\$0.00	\$0.00	\$0.00	\$0.00	\$0.00
310006 Equipo de cómputo y de tecnología de la I	\$72,869.59	\$0.00	\$0.00	\$0.00	\$0.00	\$0.00	\$0.00	\$0.00	\$0.00	\$0.00	\$0.00	\$0.00	\$0.00	\$0.00	\$0.00	\$0.00	\$0.00
310001 ADQUISICIÓN DE EQUIPO DE COMPUT	\$72,869.59	\$0.00	\$0.00	\$0.00	\$0.00	\$0.00	\$0.00	\$0.00	\$0.00	\$0.00	\$0.00	\$0.00	\$0.00	\$0.00	\$0.00	\$0.00	\$0.00
<b>COMPENSACION</b>	<b>\$103,836.31</b>	<b>\$0.00</b>	<b>\$0.00</b>	<b>\$0.00</b>	<b>\$0.00</b>	<b>\$0.00</b>	<b>\$0.00</b>	<b>\$0.00</b>	<b>\$0.00</b>	<b>\$0.00</b>	<b>\$0.00</b>	<b>\$0.00</b>	<b>\$0.00</b>	<b>\$0.00</b>	<b>\$0.00</b>	<b>\$0.00</b>	<b>\$0.00</b>

**610 ISR**

600000 SERVICIOS PERSONALES	\$11,631.77	\$0.00	\$0.00	\$0.00	\$0.00	\$0.00	\$0.00	\$0.00	\$0.00	\$0.00	\$0.00	\$0.00	\$0.00	\$0.00	\$0.00	\$0.00	\$0.00
140000 Seguro/Seg Social	\$11,631.77	\$0.00	\$0.00	\$0.00	\$0.00	\$0.00	\$0.00	\$0.00	\$0.00	\$0.00	\$0.00	\$0.00	\$0.00	\$0.00	\$0.00	\$0.00	\$0.00
140003 Aportaciones para seguros	\$11,631.77	\$0.00	\$0.00	\$0.00	\$0.00	\$0.00	\$0.00	\$0.00	\$0.00	\$0.00	\$0.00	\$0.00	\$0.00	\$0.00	\$0.00	\$0.00	\$0.00
140002 PAGO DE SERVICIO MEDICO	\$11,631.77	\$0.00	\$0.00	\$0.00	\$0.00	\$0.00	\$0.00	\$0.00	\$0.00	\$0.00	\$0.00	\$0.00	\$0.00	\$0.00	\$0.00	\$0.00	\$0.00
200000 MATERIALES Y SUMINISTROS	\$14,631.83	\$0.00	\$0.00	\$0.00	\$0.00	\$0.00	\$0.00	\$0.00	\$0.00	\$0.00	\$0.00	\$0.00	\$0.00	\$0.00	\$0.00	\$0.00	\$0.00
210000 Materiales de administración, artículos de	\$14,631.83	\$0.00	\$0.00	\$0.00	\$0.00	\$0.00	\$0.00	\$0.00	\$0.00	\$0.00	\$0.00	\$0.00	\$0.00	\$0.00	\$0.00	\$0.00	\$0.00
211000 Materiales, útiles y equipo menores de \$5	\$14,631.83	\$0.00	\$0.00	\$0.00	\$0.00	\$0.00	\$0.00	\$0.00	\$0.00	\$0.00	\$0.00	\$0.00	\$0.00	\$0.00	\$0.00	\$0.00	\$0.00
211001 PAGO POR MATERIAL DE OFICINA	\$14,631.83	\$0.00	\$0.00	\$0.00	\$0.00	\$0.00	\$0.00	\$0.00	\$0.00	\$0.00	\$0.00	\$0.00	\$0.00	\$0.00	\$0.00	\$0.00	\$0.00
214000 Materiales, útiles y equipo menores de \$5	\$14,631.83	\$0.00	\$0.00	\$0.00	\$0.00	\$0.00	\$0.00	\$0.00	\$0.00	\$0.00	\$0.00	\$0.00	\$0.00	\$0.00	\$0.00	\$0.00	\$0.00




**Municipio de Huichapan  
Hidalgo**  
**Análisis Mensual de Egresos Pagados por Fuente de Financiamiento al 31/dic/2022**  
(Cuentas con Movimientos)  
(Cifras en pesos y centavos)

Objeto del Gasto	Presupuesto Vigente	Ene	Feb	Mar	Abr	May	Jun	Jul	Ago	Sep	Oct	Nov	Dic	Total (Vigente - Total)
141001 PAGO DE TORRES Y ZINOS	\$3,850.01	\$0.00	\$0.00	\$0.00	\$0.00	\$0.00	\$0.00	\$0.00	\$0.00	\$0.00	\$0.00	\$3,850.01	\$0.00	\$3,850.01
141009 Muestra de muestra	\$1,615.19	\$0.00	\$0.00	\$0.00	\$0.00	\$0.00	\$0.00	\$0.00	\$0.00	\$0.00	\$0.00	\$1,615.12	\$0.00	\$1,615.12
141021 PAGO POR MATERIAL DE LAMPARA	\$1,615.12	\$0.00	\$0.00	\$0.00	\$0.00	\$0.00	\$0.00	\$0.00	\$0.00	\$0.00	\$0.00	\$1,615.12	\$0.00	\$1,615.12
220010 Alimentos y extras	\$55,831.89	\$0.00	\$0.00	\$0.00	\$0.00	\$0.00	\$0.00	\$0.00	\$0.00	\$0.00	\$0.00	\$55,831.89	\$0.00	\$55,831.89
271003 Productos veterinarios para personas	\$73,421.89	\$0.00	\$0.00	\$0.00	\$0.00	\$0.00	\$0.00	\$0.00	\$0.00	\$0.00	\$0.00	\$73,421.89	\$0.00	\$73,421.89
271005 ALIMENTACION EN PROGRAMAS CULT	\$66,874.17	\$0.00	\$0.00	\$0.00	\$0.00	\$0.00	\$0.00	\$0.00	\$0.00	\$0.00	\$0.00	\$66,874.17	\$0.00	\$66,874.17
271008 PAGO POR ALIMENTACION A PERSONAS	\$76,447.82	\$0.00	\$0.00	\$0.00	\$0.00	\$0.00	\$0.00	\$0.00	\$0.00	\$0.00	\$0.00	\$76,447.82	\$0.00	\$76,447.82
280002 Materiales primas y materiales de produccion	\$5,717.84	\$0.00	\$0.00	\$0.00	\$0.00	\$0.00	\$0.00	\$0.00	\$0.00	\$0.00	\$0.00	\$5,717.84	\$0.00	\$5,717.84
284000 Combustibles, lubricantes, aceites, cambio	\$5,717.84	\$0.00	\$0.00	\$0.00	\$0.00	\$0.00	\$0.00	\$0.00	\$0.00	\$0.00	\$0.00	\$5,717.84	\$0.00	\$5,717.84
284001 Camión usado del personal	\$47,748.28	\$0.00	\$0.00	\$0.00	\$0.00	\$0.00	\$0.00	\$0.00	\$0.00	\$0.00	\$0.00	\$47,748.28	\$0.00	\$47,748.28
284008 Materiales y artículos de construcción y s	\$6,500.00	\$0.00	\$0.00	\$0.00	\$0.00	\$0.00	\$0.00	\$0.00	\$0.00	\$0.00	\$0.00	\$6,500.00	\$0.00	\$6,500.00
281200 Productos diversos no metálicos	\$6,500.00	\$0.00	\$0.00	\$0.00	\$0.00	\$0.00	\$0.00	\$0.00	\$0.00	\$0.00	\$0.00	\$6,500.00	\$0.00	\$6,500.00
284009 Productos metálicos no metálicos	\$21,828.28	\$0.00	\$0.00	\$0.00	\$0.00	\$0.00	\$0.00	\$0.00	\$0.00	\$0.00	\$0.00	\$21,828.28	\$0.00	\$21,828.28
280001 PAGO POR MATERIAL ELÉCTRICO Y EL	\$17,113.59	\$0.00	\$0.00	\$0.00	\$0.00	\$0.00	\$0.00	\$0.00	\$0.00	\$0.00	\$0.00	\$17,113.59	\$0.00	\$17,113.59
280002 Material eléctrico	\$4,244.14	\$0.00	\$0.00	\$0.00	\$0.00	\$0.00	\$0.00	\$0.00	\$0.00	\$0.00	\$0.00	\$4,244.14	\$0.00	\$4,244.14
287003 Artículos metálicos para la construcción	\$2,859.89	\$0.00	\$0.00	\$0.00	\$0.00	\$0.00	\$0.00	\$0.00	\$0.00	\$0.00	\$0.00	\$2,859.89	\$0.00	\$2,859.89
287001 PAGO POR ARTICULOS METALICOS PA	\$2,859.89	\$0.00	\$0.00	\$0.00	\$0.00	\$0.00	\$0.00	\$0.00	\$0.00	\$0.00	\$0.00	\$2,859.89	\$0.00	\$2,859.89
145000 Otros materiales y artículos de construcción	\$5,479.45	\$0.00	\$0.00	\$0.00	\$0.00	\$0.00	\$0.00	\$0.00	\$0.00	\$0.00	\$0.00	\$5,479.45	\$0.00	\$5,479.45
146001 PAGO POR OTROS MATERIALES Y ART	\$1,479.45	\$0.00	\$0.00	\$0.00	\$0.00	\$0.00	\$0.00	\$0.00	\$0.00	\$0.00	\$0.00	\$1,479.45	\$0.00	\$1,479.45
280008 Productos químicos, farmacéuticos y de l	\$4,000.00	\$0.00	\$0.00	\$0.00	\$0.00	\$0.00	\$0.00	\$0.00	\$0.00	\$0.00	\$0.00	\$4,000.00	\$0.00	\$4,000.00
280009 Medicinas y productos farmacéuticos	\$4,000.00	\$0.00	\$0.00	\$0.00	\$0.00	\$0.00	\$0.00	\$0.00	\$0.00	\$0.00	\$0.00	\$4,000.00	\$0.00	\$4,000.00
280001 PAGO DE MUESTRAS Y PRODUCCIONES F	\$64,572.00	\$0.00	\$0.00	\$0.00	\$0.00	\$0.00	\$0.00	\$0.00	\$0.00	\$0.00	\$0.00	\$64,572.00	\$0.00	\$64,572.00
280002 Combustibles, lubricantes y aditivos	\$430,846.14	\$0.00	\$0.00	\$0.00	\$0.00	\$0.00	\$0.00	\$0.00	\$0.00	\$0.00	\$0.00	\$430,846.14	\$0.00	\$430,846.14
280001 Combustibles, lubricantes y aditivos	\$430,846.14	\$0.00	\$0.00	\$0.00	\$0.00	\$0.00	\$0.00	\$0.00	\$0.00	\$0.00	\$0.00	\$430,846.14	\$0.00	\$430,846.14
280002 Combustibles, lubricantes y aditivos	\$46,242.87	\$0.00	\$0.00	\$0.00	\$0.00	\$0.00	\$0.00	\$0.00	\$0.00	\$0.00	\$0.00	\$46,242.87	\$0.00	\$46,242.87
280001 PAGO POR ACEITE, GRASAS Y LUBRI	\$2,853.84	\$0.00	\$0.00	\$0.00	\$0.00	\$0.00	\$0.00	\$0.00	\$0.00	\$0.00	\$0.00	\$2,853.84	\$0.00	\$2,853.84
280002 Vestuario, Maquila, prendas de profesión	\$2,853.84	\$0.00	\$0.00	\$0.00	\$0.00	\$0.00	\$0.00	\$0.00	\$0.00	\$0.00	\$0.00	\$2,853.84	\$0.00	\$2,853.84
277005 Prendas de seguridad y protección perso	\$2,853.84	\$0.00	\$0.00	\$0.00	\$0.00	\$0.00	\$0.00	\$0.00	\$0.00	\$0.00	\$0.00	\$2,853.84	\$0.00	\$2,853.84
277001 PAGO DE PRENDAS DE SEGURIDAD Y	\$2,853.84	\$0.00	\$0.00	\$0.00	\$0.00	\$0.00	\$0.00	\$0.00	\$0.00	\$0.00	\$0.00	\$2,853.84	\$0.00	\$2,853.84
280008 Herramientas, refacciones y accesorios e	\$41,817.43	\$0.00	\$0.00	\$0.00	\$0.00	\$0.00	\$0.00	\$0.00	\$0.00	\$0.00	\$0.00	\$41,817.43	\$0.00	\$41,817.43
281000 Herramientas manuales	\$14,419.07	\$0.00	\$0.00	\$0.00	\$0.00	\$0.00	\$0.00	\$0.00	\$0.00	\$0.00	\$0.00	\$14,419.07	\$0.00	\$14,419.07
281001 PAGO POR HERRAMIENTAS MANUALES	\$14,419.07	\$0.00	\$0.00	\$0.00	\$0.00	\$0.00	\$0.00	\$0.00	\$0.00	\$0.00	\$0.00	\$14,419.07	\$0.00	\$14,419.07
281002 PAGO DE BIENES DE CONSUMO	\$1,798.00	\$0.00	\$0.00	\$0.00	\$0.00	\$0.00	\$0.00	\$0.00	\$0.00	\$0.00	\$0.00	\$1,798.00	\$0.00	\$1,798.00
280008 Refacciones y accesorios manuales de rep	\$171.00	\$0.00	\$0.00	\$0.00	\$0.00	\$0.00	\$0.00	\$0.00	\$0.00	\$0.00	\$0.00	\$171.00	\$0.00	\$171.00
280002 PAGO POR ARTICULOS DE FLORESIA	\$715.00	\$0.00	\$0.00	\$0.00	\$0.00	\$0.00	\$0.00	\$0.00	\$0.00	\$0.00	\$0.00	\$715.00	\$0.00	\$715.00
284005 Refacciones y accesorios impresoras de esp	\$100.00	\$0.00	\$0.00	\$0.00	\$0.00	\$0.00	\$0.00	\$0.00	\$0.00	\$0.00	\$0.00	\$100.00	\$0.00	\$100.00
284001 PAGO POR REFACCIONES MENORES Y	\$100.00	\$0.00	\$0.00	\$0.00	\$0.00	\$0.00	\$0.00	\$0.00	\$0.00	\$0.00	\$0.00	\$100.00	\$0.00	\$100.00
280008 Refacciones y accesorios impresoras de rep	\$24,023.36	\$0.00	\$0.00	\$0.00	\$0.00	\$0.00	\$0.00	\$0.00	\$0.00	\$0.00	\$0.00	\$24,023.36	\$0.00	\$24,023.36
280002 PAGO POR REFACCIONES EQUIPO DE	\$24,023.36	\$0.00	\$0.00	\$0.00	\$0.00	\$0.00	\$0.00	\$0.00	\$0.00	\$0.00	\$0.00	\$24,023.36	\$0.00	\$24,023.36



**Municipio de Huichapan  
Hidalgo**  
**Análisis Mensual de Egresos Pagados por Fuente de Financiamiento al 31/dic./2022**  
(Cuentas con Movimientos)  
(Cifras en pesos y centavos)

Fuente y 2020/2022  
Nota de Impresión DE 11 p. m

Objeto del Gasto	Presupuesto Vigente	Ene	Feb	Mar	Abr	May	Jun	Jul	Agosto	Sep	Oct	Nov	Dic	Total	Diferencia (Fórmula - Total)
280000 Reparaciones y accesorios necesarios de auto	\$43,893.15	\$0.00	\$0.00	\$0.00	\$0.00	\$0.00	\$0.00	\$0.00	\$0.00	\$0.00	\$0.00	\$0.00	\$0.00	\$43,893.15	\$0.00
300000 PAGO POR REPARACIONES PARA MAQU	\$43,893.15	\$0.00	\$0.00	\$0.00	\$0.00	\$0.00	\$0.00	\$0.00	\$0.00	\$0.00	\$0.00	\$0.00	\$0.00	\$43,893.15	\$0.00
320000 SERVICIOS GENERALES	\$2,848,227.85	\$0.00	\$0.00	\$0.00	\$0.00	\$0.00	\$0.00	\$0.00	\$1,484,200.04	\$1,484,200.04	\$0.00	\$0.00	\$0.00	\$1,484,200.04	\$1,484,200.04
320006 Servicios de mantenimiento	\$842,242.75	\$0.00	\$0.00	\$0.00	\$0.00	\$0.00	\$0.00	\$0.00	\$0.00	\$0.00	\$0.00	\$0.00	\$0.00	\$842,242.75	\$0.00
320008 Mantenimiento de edificios	\$23,000.00	\$0.00	\$0.00	\$0.00	\$0.00	\$0.00	\$0.00	\$0.00	\$0.00	\$0.00	\$0.00	\$0.00	\$0.00	\$23,000.00	\$0.00
320009 PAGO POR MANTENIMIENTO DE BOQUE	\$23,000.00	\$0.00	\$0.00	\$0.00	\$0.00	\$0.00	\$0.00	\$0.00	\$0.00	\$0.00	\$0.00	\$0.00	\$0.00	\$23,000.00	\$0.00
320010 Mantenimiento de mobiliario y equipo de a	\$798,958.74	\$0.00	\$0.00	\$0.00	\$0.00	\$0.00	\$0.00	\$0.00	\$0.00	\$0.00	\$0.00	\$0.00	\$0.00	\$798,958.74	\$0.00
320011 PAGO POR MANTENIMIENTO DE MOBIL	\$798,958.74	\$0.00	\$0.00	\$0.00	\$0.00	\$0.00	\$0.00	\$0.00	\$0.00	\$0.00	\$0.00	\$0.00	\$0.00	\$798,958.74	\$0.00
320012 Mantenimiento de Equipo de Financiamie	\$1,020.00	\$0.00	\$0.00	\$0.00	\$0.00	\$0.00	\$0.00	\$0.00	\$0.00	\$0.00	\$0.00	\$0.00	\$0.00	\$1,020.00	\$0.00
320013 Mantenimiento de equipo de transporte	\$13,646.01	\$0.00	\$0.00	\$0.00	\$0.00	\$0.00	\$0.00	\$0.00	\$0.00	\$0.00	\$0.00	\$0.00	\$0.00	\$13,646.01	\$0.00
320014 PAGO POR MANTENIMIENTO DE EQUIP	\$13,646.01	\$0.00	\$0.00	\$0.00	\$0.00	\$0.00	\$0.00	\$0.00	\$0.00	\$0.00	\$0.00	\$0.00	\$0.00	\$13,646.01	\$0.00
320015 Servicios de instalación, reparaciones, man	\$229,493.00	\$0.00	\$0.00	\$0.00	\$0.00	\$0.00	\$0.00	\$0.00	\$0.00	\$0.00	\$0.00	\$0.00	\$0.00	\$229,493.00	\$0.00
320016 Reparación y mantenimiento de equipo de	\$1,137.00	\$0.00	\$0.00	\$0.00	\$0.00	\$0.00	\$0.00	\$0.00	\$0.00	\$0.00	\$0.00	\$0.00	\$0.00	\$1,137.00	\$0.00
320017 PAGO POR REPARACIÓN Y MANTENIM	\$1,137.00	\$0.00	\$0.00	\$0.00	\$0.00	\$0.00	\$0.00	\$0.00	\$0.00	\$0.00	\$0.00	\$0.00	\$0.00	\$1,137.00	\$0.00
320018 Instalación, reparación y mantenimiento de	\$193,715.00	\$0.00	\$0.00	\$0.00	\$0.00	\$0.00	\$0.00	\$0.00	\$0.00	\$0.00	\$0.00	\$0.00	\$0.00	\$193,715.00	\$0.00
320019 PAGO POR INSTALACIÓN REPARACIÓN	\$193,715.00	\$0.00	\$0.00	\$0.00	\$0.00	\$0.00	\$0.00	\$0.00	\$0.00	\$0.00	\$0.00	\$0.00	\$0.00	\$193,715.00	\$0.00
320020 PAGO POR REPARACIÓN, REPARACIÓN	\$792.00	\$0.00	\$0.00	\$0.00	\$0.00	\$0.00	\$0.00	\$0.00	\$0.00	\$0.00	\$0.00	\$0.00	\$0.00	\$792.00	\$0.00
320021 Servicios de imprenta y fongografía	\$44,082.88	\$0.00	\$0.00	\$0.00	\$0.00	\$0.00	\$0.00	\$0.00	\$0.00	\$0.00	\$0.00	\$0.00	\$0.00	\$44,082.88	\$0.00
320022 PAGO POR SERVICIO DE FUMIGACIÓN	\$44,082.88	\$0.00	\$0.00	\$0.00	\$0.00	\$0.00	\$0.00	\$0.00	\$0.00	\$0.00	\$0.00	\$0.00	\$0.00	\$44,082.88	\$0.00
320023 Servicios de comunicación social y gráf	\$193,938.84	\$0.00	\$0.00	\$0.00	\$0.00	\$0.00	\$0.00	\$0.00	\$0.00	\$0.00	\$0.00	\$0.00	\$0.00	\$193,938.84	\$0.00
320024 Diseño por radio, televisión y otros medio	\$193,938.84	\$0.00	\$0.00	\$0.00	\$0.00	\$0.00	\$0.00	\$0.00	\$0.00	\$0.00	\$0.00	\$0.00	\$0.00	\$193,938.84	\$0.00
320025 PAGO DE COPIACION POR PAGO TELF	\$192,333.88	\$0.00	\$0.00	\$0.00	\$0.00	\$0.00	\$0.00	\$0.00	\$0.00	\$0.00	\$0.00	\$0.00	\$0.00	\$192,333.88	\$0.00
320026 Registros y Publicaciones Oficiales	\$1,234.96	\$0.00	\$0.00	\$0.00	\$0.00	\$0.00	\$0.00	\$0.00	\$0.00	\$0.00	\$0.00	\$0.00	\$0.00	\$1,234.96	\$0.00
320027 Servicios de traslado y vehículos	\$1,932.39	\$0.00	\$0.00	\$0.00	\$0.00	\$0.00	\$0.00	\$0.00	\$0.00	\$0.00	\$0.00	\$0.00	\$0.00	\$1,932.39	\$0.00
320028 Otros servicios de traslado y transporte	\$1,932.39	\$0.00	\$0.00	\$0.00	\$0.00	\$0.00	\$0.00	\$0.00	\$0.00	\$0.00	\$0.00	\$0.00	\$0.00	\$1,932.39	\$0.00
320029 PAGO POR OTROS SERVICIOS DE TRAN	\$1,932.39	\$0.00	\$0.00	\$0.00	\$0.00	\$0.00	\$0.00	\$0.00	\$0.00	\$0.00	\$0.00	\$0.00	\$0.00	\$1,932.39	\$0.00
320030 Servicios oficiales	\$1,768,918.07	\$0.00	\$0.00	\$0.00	\$0.00	\$0.00	\$0.00	\$0.00	\$1,484,200.04	\$1,484,200.04	\$0.00	\$0.00	\$0.00	\$1,768,918.07	\$0.00
320031 Expedientes	\$1,768,918.07	\$0.00	\$0.00	\$0.00	\$0.00	\$0.00	\$0.00	\$0.00	\$1,484,200.04	\$1,484,200.04	\$0.00	\$0.00	\$0.00	\$1,768,918.07	\$0.00
320032 TRANSPORTACIONES, ASIGNACIONES	\$1,768,918.07	\$0.00	\$0.00	\$0.00	\$0.00	\$0.00	\$0.00	\$0.00	\$1,484,200.04	\$1,484,200.04	\$0.00	\$0.00	\$0.00	\$1,768,918.07	\$0.00
320033 Ayudas sociales	\$9,748.00	\$0.00	\$0.00	\$0.00	\$0.00	\$0.00	\$0.00	\$0.00	\$0.00	\$0.00	\$0.00	\$0.00	\$0.00	\$9,748.00	\$0.00
320034 Ayudas sociales a instituciones de Fines d	\$9,748.00	\$0.00	\$0.00	\$0.00	\$0.00	\$0.00	\$0.00	\$0.00	\$0.00	\$0.00	\$0.00	\$0.00	\$0.00	\$9,748.00	\$0.00
320035 PAGO DE APOYO A COMUNIDADES	\$9,748.00	\$0.00	\$0.00	\$0.00	\$0.00	\$0.00	\$0.00	\$0.00	\$0.00	\$0.00	\$0.00	\$0.00	\$0.00	\$9,748.00	\$0.00
320036 BIENES MUEBLES, BIENES E IN	\$2,850,027.70	\$0.00	\$0.00	\$0.00	\$0.00	\$0.00	\$0.00	\$0.00	\$0.00	\$0.00	\$0.00	\$0.00	\$0.00	\$2,850,027.70	\$0.00
320037 Mobiliario y equipo de administración	\$2,850,027.70	\$0.00	\$0.00	\$0.00	\$0.00	\$0.00	\$0.00	\$0.00	\$0.00	\$0.00	\$0.00	\$0.00	\$0.00	\$2,850,027.70	\$0.00
320038 Bienes muebles, vehículos y vehículos	\$2,850,027.70	\$0.00	\$0.00	\$0.00	\$0.00	\$0.00	\$0.00	\$0.00	\$0.00	\$0.00	\$0.00	\$0.00	\$0.00	\$2,850,027.70	\$0.00
320039 ADQUISICIÓN DE BIENES ARTISTICOS Y	\$2,850,027.70	\$0.00	\$0.00	\$0.00	\$0.00	\$0.00	\$0.00	\$0.00	\$0.00	\$0.00	\$0.00	\$0.00	\$0.00	\$2,850,027.70	\$0.00
320040 Equipo de cómputo y de tecnología de la i	\$661,968.70	\$0.00	\$0.00	\$0.00	\$0.00	\$0.00	\$0.00	\$0.00	\$0.00	\$0.00	\$0.00	\$0.00	\$0.00	\$661,968.70	\$0.00
320041 ADQUISICIÓN DE EQUIPO DE COMPUT	\$661,968.70	\$0.00	\$0.00	\$0.00	\$0.00	\$0.00	\$0.00	\$0.00	\$0.00	\$0.00	\$0.00	\$0.00	\$0.00	\$661,968.70	\$0.00
<b>TOTAL</b>	<b>\$2,850,027.70</b>	<b>\$0.00</b>	<b>\$0.00</b>	<b>\$0.00</b>	<b>\$0.00</b>	<b>\$0.00</b>	<b>\$0.00</b>	<b>\$0.00</b>	<b>\$1,484,200.04</b>	<b>\$1,484,200.04</b>	<b>\$0.00</b>	<b>\$0.00</b>	<b>\$0.00</b>	<b>\$2,850,027.70</b>	<b>\$0.00</b>







Municipio de Huichapan Hidalgo

Análisis Mensual de Egresos Pagados por Fuente de Financiamiento al 31/dic./2022

(Cuentas con Movimientos)

Fecha y 30/Nov/2023 hora de impresión: 02:11 p. m.

Table with columns: Objeto del Gasto, Presupuesto Vigente, Ene, Feb, Mar, Abr, May, Jun, Jul, Ago, Sep, Oct, Nov, Dic, Total (Ingresos - Total), and Cuentas Pagadas - Total. Rows include various categories like SERVICIOS GENERALES, TELEFONIA TRADICIONAL, and MUEBLES, INMUEBLES E B.

Handwritten signatures and initials in blue ink.







Municipio de Huchapan  
Hidalgo

Analitico Mensual de Egresos Pagados por Fuentes de Financiamiento al 31/dic./2022  
(Cuentas con Movimientos)  
(Cifras en pesos y centavos)

Fecha y Hora de Impresión: 30/01/2023 10:11 p. m.

Objeto del Gasto	Presupuesto Vigente	Ene	Feb	Mar	Abr	May	Jun	Jul	Ago	Sep	Oct	Nov	Dic	Total (Figura - Total)	Diferencia (Figura - Total)
<b>EPS TABACOS</b>	<b>510000</b>	<b>50.00</b>	<b>50.00</b>	<b>50.00</b>	<b>50.00</b>	<b>50.00</b>	<b>50.00</b>	<b>50.00</b>	<b>50.00</b>	<b>50.00</b>	<b>50.00</b>	<b>50.00</b>	<b>50.00</b>	<b>500.00</b>	<b>500.00</b>
114000 Tabacaca tradicional	500,000.00	50.00	50.00	50.00	50.00	50.00	50.00	50.00	50.00	50.00	50.00	50.00	50.00	500.00	500.00
114001 PAGO POR TELEFONIA TRADICIONAL	500,000.00	50.00	50.00	50.00	50.00	50.00	50.00	50.00	50.00	50.00	50.00	50.00	50.00	500.00	500.00
117000 Servicios de conexi6n de internet, telefonos y p...	500,000.00	50.00	50.00	50.00	50.00	50.00	50.00	50.00	50.00	50.00	50.00	50.00	50.00	500.00	500.00
117001 Servicios de Conexi6n de Servicios Avanz...	500,000.00	50.00	50.00	50.00	50.00	50.00	50.00	50.00	50.00	50.00	50.00	50.00	50.00	500.00	500.00
140000 Servicios de mantenimiento, reparaci6n y conser...	500,000.00	50.00	50.00	50.00	50.00	50.00	50.00	50.00	50.00	50.00	50.00	50.00	50.00	500.00	500.00
140000 Servicios de mantenimiento y reparaci6n	500,000.00	50.00	50.00	50.00	50.00	50.00	50.00	50.00	50.00	50.00	50.00	50.00	50.00	500.00	500.00
141000 Servicios de mantenimiento y reparaci6n	500,000.00	50.00	50.00	50.00	50.00	50.00	50.00	50.00	50.00	50.00	50.00	50.00	50.00	500.00	500.00
141001 Intereses, Descuentos, y otros Servicios B...	500,000.00	50.00	50.00	50.00	50.00	50.00	50.00	50.00	50.00	50.00	50.00	50.00	50.00	500.00	500.00
<b>IMPUESTO SOBRE AUTOMOVILES NUEVOS</b>	<b>510000</b>	<b>50.00</b>	<b>50.00</b>	<b>50.00</b>	<b>50.00</b>	<b>50.00</b>	<b>50.00</b>	<b>50.00</b>	<b>50.00</b>	<b>50.00</b>	<b>50.00</b>	<b>50.00</b>	<b>50.00</b>	<b>500.00</b>	<b>500.00</b>
100000 SERVICIOS PERSONALES	500,000.00	50.00	50.00	50.00	50.00	50.00	50.00	50.00	50.00	50.00	50.00	50.00	50.00	500.00	500.00
140000 Seguros Social	500,000.00	50.00	50.00	50.00	50.00	50.00	50.00	50.00	50.00	50.00	50.00	50.00	50.00	500.00	500.00
140001 Aportaciones para seguros	500,000.00	50.00	50.00	50.00	50.00	50.00	50.00	50.00	50.00	50.00	50.00	50.00	50.00	500.00	500.00
140002 PAGO DE SERVICIO MEDICO	500,000.00	50.00	50.00	50.00	50.00	50.00	50.00	50.00	50.00	50.00	50.00	50.00	50.00	500.00	500.00
200000 MATERIALES Y SUMINISTROS	500,000.00	50.00	50.00	50.00	50.00	50.00	50.00	50.00	50.00	50.00	50.00	50.00	50.00	500.00	500.00
110000 Materiales de administraci6n, estacion de...	500,000.00	50.00	50.00	50.00	50.00	50.00	50.00	50.00	50.00	50.00	50.00	50.00	50.00	500.00	500.00
111000 Maquinas, altilos y equipos menores de ofi...	500,000.00	50.00	50.00	50.00	50.00	50.00	50.00	50.00	50.00	50.00	50.00	50.00	50.00	500.00	500.00
111001 PAGO POR MATERIAL DE OFICINA	500,000.00	50.00	50.00	50.00	50.00	50.00	50.00	50.00	50.00	50.00	50.00	50.00	50.00	500.00	500.00
110000 Material de Oficina	500,000.00	50.00	50.00	50.00	50.00	50.00	50.00	50.00	50.00	50.00	50.00	50.00	50.00	500.00	500.00
110001 PAGO POR MATERIAL DE LAMPARAS	500,000.00	50.00	50.00	50.00	50.00	50.00	50.00	50.00	50.00	50.00	50.00	50.00	50.00	500.00	500.00
140000 Materiales y articulos de construcci6n y r...	500,000.00	50.00	50.00	50.00	50.00	50.00	50.00	50.00	50.00	50.00	50.00	50.00	50.00	500.00	500.00
140001 Material electrico y abstracci6n	500,000.00	50.00	50.00	50.00	50.00	50.00	50.00	50.00	50.00	50.00	50.00	50.00	50.00	500.00	500.00
140001 PAGO POR MATERIAL ELECTRICO Y CL...	500,000.00	50.00	50.00	50.00	50.00	50.00	50.00	50.00	50.00	50.00	50.00	50.00	50.00	500.00	500.00
150000 Productos quimicos, farmaceuticos y de l...	500,000.00	50.00	50.00	50.00	50.00	50.00	50.00	50.00	50.00	50.00	50.00	50.00	50.00	500.00	500.00
150000 Medicinas y productos farmaceuticos	500,000.00	50.00	50.00	50.00	50.00	50.00	50.00	50.00	50.00	50.00	50.00	50.00	50.00	500.00	500.00
150001 PAGO DE MEDICINAS Y PRODUCTOS F...	500,000.00	50.00	50.00	50.00	50.00	50.00	50.00	50.00	50.00	50.00	50.00	50.00	50.00	500.00	500.00
160000 Combustibles, lubricantes y aditivos	500,000.00	50.00	50.00	50.00	50.00	50.00	50.00	50.00	50.00	50.00	50.00	50.00	50.00	500.00	500.00
161000 Combustibles, lubricantes y aditivos	500,000.00	50.00	50.00	50.00	50.00	50.00	50.00	50.00	50.00	50.00	50.00	50.00	50.00	500.00	500.00
161001 PAGO POR COMBUSTIBLES	500,000.00	50.00	50.00	50.00	50.00	50.00	50.00	50.00	50.00	50.00	50.00	50.00	50.00	500.00	500.00
<b>IMPUESTO SOBRE AUTOMOVILES N...</b>	<b>510000</b>	<b>50.00</b>	<b>50.00</b>	<b>50.00</b>	<b>50.00</b>	<b>50.00</b>	<b>50.00</b>	<b>50.00</b>	<b>50.00</b>	<b>50.00</b>	<b>50.00</b>	<b>50.00</b>	<b>50.00</b>	<b>500.00</b>	<b>500.00</b>
200000 MATERIALES Y SUMINISTROS	500,000.00	50.00	50.00	50.00	50.00	50.00	50.00	50.00	50.00	50.00	50.00	50.00	50.00	500.00	500.00
110000 Materiales de administraci6n, estacion de...	500,000.00	50.00	50.00	50.00	50.00	50.00	50.00	50.00	50.00	50.00	50.00	50.00	50.00	500.00	500.00
111000 Maquinas, altilos y equipos menores de ofi...	500,000.00	50.00	50.00	50.00	50.00	50.00	50.00	50.00	50.00	50.00	50.00	50.00	50.00	500.00	500.00
111001 PAGO POR MATERIAL DE OFICINA	500,000.00	50.00	50.00	50.00	50.00	50.00	50.00	50.00	50.00	50.00	50.00	50.00	50.00	500.00	500.00
210000 Maquinas para el registro e inventariaci6n	500,000.00	50.00	50.00	50.00	50.00	50.00	50.00	50.00	50.00	50.00	50.00	50.00	50.00	500.00	500.00
210001 PAGO DE FORMAS Y MAQUERIA OFICIA...	500,000.00	50.00	50.00	50.00	50.00	50.00	50.00	50.00	50.00	50.00	50.00	50.00	50.00	500.00	500.00

**650 COMPENSACION ISAN**

200000 MATERIALES Y SUMINISTROS	500,000.00	50.00	50.00	50.00	50.00	50.00	50.00	50.00	50.00	50.00	50.00	50.00	50.00	500.00	500.00
110000 Materiales de administraci6n, estacion de...	500,000.00	50.00	50.00	50.00	50.00	50.00	50.00	50.00	50.00	50.00	50.00	50.00	50.00	500.00	500.00
111000 Maquinas, altilos y equipos menores de ofi...	500,000.00	50.00	50.00	50.00	50.00	50.00	50.00	50.00	50.00	50.00	50.00	50.00	50.00	500.00	500.00
111001 PAGO POR MATERIAL DE OFICINA	500,000.00	50.00	50.00	50.00	50.00	50.00	50.00	50.00	50.00	50.00	50.00	50.00	50.00	500.00	500.00
210000 Maquinas para el registro e inventariaci6n	500,000.00	50.00	50.00	50.00	50.00	50.00	50.00	50.00	50.00	50.00	50.00	50.00	50.00	500.00	500.00
210001 PAGO DE FORMAS Y MAQUERIA OFICIA...	500,000.00	50.00	50.00	50.00	50.00	50.00	50.00	50.00	50.00	50.00	50.00	50.00	50.00	500.00	500.00

*[Handwritten signatures and initials]*





Municipio de Huchapan  
Hidalgo

Análisis Mensual de Egresos Pagados por Fuente de Financiamiento al 31/dic./2022  
(Cuentas con Movimientos)

Firma y Fecha: 20ener/2023  
Mes de Impresión: 02/11/23

Objeto del Gasto	Presupuesto Vigente	Ene	Feb	Mar	Abr	May	Jun	Jul	Ago	Sep	Oct	Nov	Dic	Total	Diferencia (Vigente - Total)
<b>SERVICIOS GENERALES</b>	100,000.00	10,000.00	10,000.00	10,000.00	10,000.00	10,000.00	10,000.00	10,000.00	10,000.00	10,000.00	10,000.00	10,000.00	10,000.00	100,000.00	0.00
100000 Servicios de capacitación social y salud	10,000.00	10,000.00	10,000.00	10,000.00	10,000.00	10,000.00	10,000.00	10,000.00	10,000.00	10,000.00	10,000.00	10,000.00	10,000.00	100,000.00	0.00
101000 Materiales perfiles, tableros y otros insumos	10,000.00	10,000.00	10,000.00	10,000.00	10,000.00	10,000.00	10,000.00	10,000.00	10,000.00	10,000.00	10,000.00	10,000.00	10,000.00	100,000.00	0.00
102000 PAGO DE DEUDA POR RADIO TELEFONIA	10,000.00	10,000.00	10,000.00	10,000.00	10,000.00	10,000.00	10,000.00	10,000.00	10,000.00	10,000.00	10,000.00	10,000.00	10,000.00	100,000.00	0.00
103000 COMPENSACION ISAN	10,000.00	10,000.00	10,000.00	10,000.00	10,000.00	10,000.00	10,000.00	10,000.00	10,000.00	10,000.00	10,000.00	10,000.00	10,000.00	100,000.00	0.00
<b>660 MATERIALES Y SUMINISTROS</b>	100,000.00	10,000.00	10,000.00	10,000.00	10,000.00	10,000.00	10,000.00	10,000.00	10,000.00	10,000.00	10,000.00	10,000.00	10,000.00	100,000.00	0.00
200000 Herramientas, refacciones y accesorios e	10,000.00	10,000.00	10,000.00	10,000.00	10,000.00	10,000.00	10,000.00	10,000.00	10,000.00	10,000.00	10,000.00	10,000.00	10,000.00	100,000.00	0.00
201000 Herramientas manuales	10,000.00	10,000.00	10,000.00	10,000.00	10,000.00	10,000.00	10,000.00	10,000.00	10,000.00	10,000.00	10,000.00	10,000.00	10,000.00	100,000.00	0.00
202000 PAGO POR INSTALACION REPARACION	10,000.00	10,000.00	10,000.00	10,000.00	10,000.00	10,000.00	10,000.00	10,000.00	10,000.00	10,000.00	10,000.00	10,000.00	10,000.00	100,000.00	0.00
203000 PRODDER	10,000.00	10,000.00	10,000.00	10,000.00	10,000.00	10,000.00	10,000.00	10,000.00	10,000.00	10,000.00	10,000.00	10,000.00	10,000.00	100,000.00	0.00
<b>730 INMUJER</b>	100,000.00	10,000.00	10,000.00	10,000.00	10,000.00	10,000.00	10,000.00	10,000.00	10,000.00	10,000.00	10,000.00	10,000.00	10,000.00	100,000.00	0.00
100000 SERVICIOS PERSONALES	100,000.00	10,000.00	10,000.00	10,000.00	10,000.00	10,000.00	10,000.00	10,000.00	10,000.00	10,000.00	10,000.00	10,000.00	10,000.00	100,000.00	0.00
100000 OTRAS prestaciones sociales y económicas	10,000.00	10,000.00	10,000.00	10,000.00	10,000.00	10,000.00	10,000.00	10,000.00	10,000.00	10,000.00	10,000.00	10,000.00	10,000.00	100,000.00	0.00
100000 Acceso a la capacitación de los servidores	10,000.00	10,000.00	10,000.00	10,000.00	10,000.00	10,000.00	10,000.00	10,000.00	10,000.00	10,000.00	10,000.00	10,000.00	10,000.00	100,000.00	0.00
100000 PAGO DE CURSOS DE CAPACITACION	10,000.00	10,000.00	10,000.00	10,000.00	10,000.00	10,000.00	10,000.00	10,000.00	10,000.00	10,000.00	10,000.00	10,000.00	10,000.00	100,000.00	0.00
100000 MATERIALES Y SUMINISTROS	10,000.00	10,000.00	10,000.00	10,000.00	10,000.00	10,000.00	10,000.00	10,000.00	10,000.00	10,000.00	10,000.00	10,000.00	10,000.00	100,000.00	0.00
210000 Materiales de administración, artículos de	10,000.00	10,000.00	10,000.00	10,000.00	10,000.00	10,000.00	10,000.00	10,000.00	10,000.00	10,000.00	10,000.00	10,000.00	10,000.00	100,000.00	0.00
210000 Materiales, útiles y equipos menores de of	10,000.00	10,000.00	10,000.00	10,000.00	10,000.00	10,000.00	10,000.00	10,000.00	10,000.00	10,000.00	10,000.00	10,000.00	10,000.00	100,000.00	0.00
210000 PAGO POR MATERIAL DE OFICINA	10,000.00	10,000.00	10,000.00	10,000.00	10,000.00	10,000.00	10,000.00	10,000.00	10,000.00	10,000.00	10,000.00	10,000.00	10,000.00	100,000.00	0.00
210000 Materiales y útiles de impresión y reproduc	10,000.00	10,000.00	10,000.00	10,000.00	10,000.00	10,000.00	10,000.00	10,000.00	10,000.00	10,000.00	10,000.00	10,000.00	10,000.00	100,000.00	0.00
210000 PAGO DE IMPRESIONES	10,000.00	10,000.00	10,000.00	10,000.00	10,000.00	10,000.00	10,000.00	10,000.00	10,000.00	10,000.00	10,000.00	10,000.00	10,000.00	100,000.00	0.00
210000 Combustibles, lubricantes y aditivos	10,000.00	10,000.00	10,000.00	10,000.00	10,000.00	10,000.00	10,000.00	10,000.00	10,000.00	10,000.00	10,000.00	10,000.00	10,000.00	100,000.00	0.00
210000 Combustibles, lubricantes y aditivos	10,000.00	10,000.00	10,000.00	10,000.00	10,000.00	10,000.00	10,000.00	10,000.00	10,000.00	10,000.00	10,000.00	10,000.00	10,000.00	100,000.00	0.00
210000 PAGO POR COMBUSTIBLES	10,000.00	10,000.00	10,000.00	10,000.00	10,000.00	10,000.00	10,000.00	10,000.00	10,000.00	10,000.00	10,000.00	10,000.00	10,000.00	100,000.00	0.00
210000 Herramientas, refacciones y accesorios e	10,000.00	10,000.00	10,000.00	10,000.00	10,000.00	10,000.00	10,000.00	10,000.00	10,000.00	10,000.00	10,000.00	10,000.00	10,000.00	100,000.00	0.00
210000 Herramientas manuales	10,000.00	10,000.00	10,000.00	10,000.00	10,000.00	10,000.00	10,000.00	10,000.00	10,000.00	10,000.00	10,000.00	10,000.00	10,000.00	100,000.00	0.00
210000 PAGO POR HERRAMIENTAS MENORES	10,000.00	10,000.00	10,000.00	10,000.00	10,000.00	10,000.00	10,000.00	10,000.00	10,000.00	10,000.00	10,000.00	10,000.00	10,000.00	100,000.00	0.00
210000 SERVICIOS GENERALES	10,000.00	10,000.00	10,000.00	10,000.00	10,000.00	10,000.00	10,000.00	10,000.00	10,000.00	10,000.00	10,000.00	10,000.00	10,000.00	100,000.00	0.00
210000 Servicios médicos	10,000.00	10,000.00	10,000.00	10,000.00	10,000.00	10,000.00	10,000.00	10,000.00	10,000.00	10,000.00	10,000.00	10,000.00	10,000.00	100,000.00	0.00
210000 Servicios de acceso de Internet, redes y p	10,000.00	10,000.00	10,000.00	10,000.00	10,000.00	10,000.00	10,000.00	10,000.00	10,000.00	10,000.00	10,000.00	10,000.00	10,000.00	100,000.00	0.00
210000 Servicios de Conditivos de Software Anu	10,000.00	10,000.00	10,000.00	10,000.00	10,000.00	10,000.00	10,000.00	10,000.00	10,000.00	10,000.00	10,000.00	10,000.00	10,000.00	100,000.00	0.00
210000 Servicios financieros, bancarios y asen	10,000.00	10,000.00	10,000.00	10,000.00	10,000.00	10,000.00	10,000.00	10,000.00	10,000.00	10,000.00	10,000.00	10,000.00	10,000.00	100,000.00	0.00
210000 Servicios financieros y servicios	10,000.00	10,000.00	10,000.00	10,000.00	10,000.00	10,000.00	10,000.00	10,000.00	10,000.00	10,000.00	10,000.00	10,000.00	10,000.00	100,000.00	0.00
210000 Servicios de transporte y servicios	10,000.00	10,000.00	10,000.00	10,000.00	10,000.00	10,000.00	10,000.00	10,000.00	10,000.00	10,000.00	10,000.00	10,000.00	10,000.00	100,000.00	0.00
210000 Gastos en cargo de la Tesorería	10,000.00	10,000.00	10,000.00	10,000.00	10,000.00	10,000.00	10,000.00	10,000.00	10,000.00	10,000.00	10,000.00	10,000.00	10,000.00	100,000.00	0.00
210000 BIENES MUEBLES, INMUEBLES E I	10,000.00	10,000.00	10,000.00	10,000.00	10,000.00	10,000.00	10,000.00	10,000.00	10,000.00	10,000.00	10,000.00	10,000.00	10,000.00	100,000.00	0.00

*[Handwritten signatures and initials in blue ink]*









Municipio de Huichapan Hidalgo

Análisis Mensual de Egresos Pagados por Fuente de Financiamiento al 31/06/2022

Fecha y mes: 30/06/2022  
Fecha de impresión: 02/11/2022

Escalas en pesos y centavos

Table with columns: Objeto del Gasto, Presupuesto Vigente, Ene, Feb, Mar, Abr, May, Jun, Jul, Ago, Sep, Oct, Nov, Dic, Total (Presupuesto - Total), Diferencia (Presupuesto - Total). Rows include categories like 'Servicios de mantenimiento', 'PAGO POR ARRENDAMIENTO DE LA RZ', 'Impuesto sobre inmuebles y otros que se da', etc.

916 FORTAMUN 21

Table with columns: Objeto del Gasto, Presupuesto Vigente, Ene, Feb, Mar, Abr, May, Jun, Jul, Ago, Sep, Oct, Nov, Dic, Total (Presupuesto - Total), Diferencia (Presupuesto - Total). Rows include categories like 'MATERIALES Y SUMINISTROS', 'Mantenimiento, reparaciones, repuestos de vehículos', 'Mantenimiento y uniformes', etc.

Handwritten signatures and initials in blue ink.





Municipio de Huichapan Hidalgo

Análisis Mensual de Egresos Pagados por Fuente de Financiamiento al 31/dic./2022

Fecha y periodo: 2022-12-31  
Tipo de impresión: 02.11 p. 16

Table with columns: Objeto del Gasto, Presupuesto Vigente, Ene, Feb, Mar, Abr, May, Jun, Jul, Ago, Sep, Oct, Nov, Dic, Total (Miles de Pesos), Diferencia (Miles de Pesos). Rows include categories like INVERSION PUBLICA, MATERIALES Y SUMINISTROS, and SERVICIOS GENERALES.

Handwritten signatures and initials in blue ink.





Municipio de Huichapan Hidalgo

Análisis Mensual de Egresos Pagados por Fuente de Financiamiento al 31/dic./2022  
(Cuentas con Movimientos)

Fecha y periodo: 2024/01/01  
Hoja de impresión: 02/11 p. m.

Objeto del Gasto	Presupuesto Vigente	Ene	Feb	Mar	Abr	May	Jun	Jul	Ago	Sep	Oct	Nov	Dic	Mensajes		
														Total	(Pagado + Total)	
<b>924 ISAN 21</b>																
<b>924000 MATERIALES Y SUMINISTROS</b>																
9240000 Materiales de administración, emisión de	\$108,465.47	\$148,482.43	\$118,355.58	\$3.33	\$44.54	\$4.00	\$0.00	\$0.00	\$0.00	\$0.00	\$0.00	\$0.00	\$0.00	\$108,465.47	\$0.00	\$0.00
9240001 Materiales, gases y vapores distintos de oil	\$108,465.47	\$108,465.47	\$108,465.47	\$0.00	\$0.00	\$0.00	\$0.00	\$0.00	\$0.00	\$0.00	\$0.00	\$0.00	\$0.00	\$108,465.47	\$0.00	\$0.00
9240002 PAGO POR MATERIAL DE OFICINA	\$75,148.44	\$75,148.44	\$75,148.44	\$0.00	\$0.00	\$0.00	\$0.00	\$0.00	\$0.00	\$0.00	\$0.00	\$0.00	\$0.00	\$75,148.44	\$0.00	\$0.00
9240003 Material de limpieza	\$33,231.24	\$33,231.24	\$33,231.24	\$0.00	\$0.00	\$0.00	\$0.00	\$0.00	\$0.00	\$0.00	\$0.00	\$0.00	\$0.00	\$33,231.24	\$0.00	\$0.00
9240004 PAGO POR MATERIAL DE LIMPIEZA	\$33,231.24	\$33,231.24	\$33,231.24	\$0.00	\$0.00	\$0.00	\$0.00	\$0.00	\$0.00	\$0.00	\$0.00	\$0.00	\$0.00	\$33,231.24	\$0.00	\$0.00
9240005 Materiales y artículos de construcción y t	\$367,884.79	\$4,999.35	\$104,338.13	\$143,898.89	\$0.00	\$0.00	\$0.00	\$0.00	\$0.00	\$0.00	\$0.00	\$0.00	\$0.00	\$153,231.24	\$0.00	\$0.00
9240006 Material ablativo y eléctrico	\$287,285.73	\$104,338.13	\$143,898.89	\$0.00	\$0.00	\$0.00	\$0.00	\$0.00	\$0.00	\$0.00	\$0.00	\$0.00	\$0.00	\$287,285.73	\$0.00	\$0.00
9240007 Material Electrónico	\$257,205.79	\$115,521.84	\$143,898.89	\$0.00	\$0.00	\$0.00	\$0.00	\$0.00	\$0.00	\$0.00	\$0.00	\$0.00	\$0.00	\$257,205.79	\$0.00	\$0.00
9240008 SERVICIOS GENERALES	\$14,795.50	\$5.00	\$14,790.50	\$0.00	\$0.00	\$0.00	\$0.00	\$0.00	\$0.00	\$0.00	\$0.00	\$0.00	\$0.00	\$14,795.50	\$0.00	\$0.00
9240009 Servicios de instalación, reparación, man	\$14,795.50	\$5.00	\$14,790.50	\$0.00	\$0.00	\$0.00	\$0.00	\$0.00	\$0.00	\$0.00	\$0.00	\$0.00	\$0.00	\$14,795.50	\$0.00	\$0.00
9240010 Conservación y mantenimiento menor de l	\$14,795.50	\$0.00	\$14,790.50	\$0.00	\$0.00	\$0.00	\$0.00	\$0.00	\$0.00	\$0.00	\$0.00	\$0.00	\$0.00	\$14,795.50	\$0.00	\$0.00
9240011 CONSERVACION Y MANTENIMIENTO DE	\$14,795.50	\$0.00	\$14,790.50	\$0.00	\$0.00	\$0.00	\$0.00	\$0.00	\$0.00	\$0.00	\$0.00	\$0.00	\$0.00	\$14,795.50	\$0.00	\$0.00
<b>ISAN 21</b>	<b>\$108,465.47</b>	<b>\$148,482.43</b>	<b>\$118,355.58</b>	<b>\$3.33</b>	<b>\$44.54</b>	<b>\$4.00</b>	<b>\$0.00</b>	<b>\$0.00</b>	<b>\$0.00</b>	<b>\$0.00</b>	<b>\$0.00</b>	<b>\$0.00</b>	<b>\$0.00</b>	<b>\$108,465.47</b>	<b>\$0.00</b>	<b>\$0.00</b>

Objeto del Gasto	Presupuesto Vigente	Ene	Feb	Mar	Abr	May	Jun	Jul	Ago	Sep	Oct	Nov	Dic	Mensajes		
														Total	(Pagado + Total)	
<b>925 CISAN 21</b>																
<b>925000 MATERIALES Y SUMINISTROS</b>																
9250000 Materiales de administración, emisión de	\$14,117.79	\$0.00	\$0.00	\$0.00	\$0.00	\$0.00	\$0.00	\$0.00	\$0.00	\$0.00	\$0.00	\$0.00	\$0.00	\$14,117.79	\$0.00	\$0.00
9250001 Materiales para el registro e identificación	\$14,117.79	\$0.00	\$0.00	\$0.00	\$0.00	\$0.00	\$0.00	\$0.00	\$0.00	\$0.00	\$0.00	\$0.00	\$0.00	\$14,117.79	\$0.00	\$0.00
9250002 PAGO DE FORMAS PARA EL REGISTRO	\$14,117.79	\$0.00	\$0.00	\$0.00	\$0.00	\$0.00	\$0.00	\$0.00	\$0.00	\$0.00	\$0.00	\$0.00	\$0.00	\$14,117.79	\$0.00	\$0.00
9250003 Productos químicos, farmaciales y de l	\$5,882.29	\$0.00	\$0.00	\$0.00	\$0.00	\$0.00	\$0.00	\$0.00	\$0.00	\$0.00	\$0.00	\$0.00	\$0.00	\$5,882.29	\$0.00	\$0.00
9250004 Medicinas y productos farmacéuticos	\$5,882.29	\$0.00	\$0.00	\$0.00	\$0.00	\$0.00	\$0.00	\$0.00	\$0.00	\$0.00	\$0.00	\$0.00	\$0.00	\$5,882.29	\$0.00	\$0.00
9250005 PAGO DE MEDICINAS Y PRODUCTOS F.	\$5,882.29	\$0.00	\$0.00	\$0.00	\$0.00	\$0.00	\$0.00	\$0.00	\$0.00	\$0.00	\$0.00	\$0.00	\$0.00	\$5,882.29	\$0.00	\$0.00
9250006 SERVICIOS GENERALES	\$0.00	\$0.00	\$0.00	\$0.00	\$0.00	\$0.00	\$0.00	\$0.00	\$0.00	\$0.00	\$0.00	\$0.00	\$0.00	\$0.00	\$0.00	\$0.00
9250007 Servicios financieros, bancarios y comen	\$0.00	\$0.00	\$0.00	\$0.00	\$0.00	\$0.00	\$0.00	\$0.00	\$0.00	\$0.00	\$0.00	\$0.00	\$0.00	\$0.00	\$0.00	\$0.00
9250008 Servicios financieros y bancarios	\$0.00	\$0.00	\$0.00	\$0.00	\$0.00	\$0.00	\$0.00	\$0.00	\$0.00	\$0.00	\$0.00	\$0.00	\$0.00	\$0.00	\$0.00	\$0.00
9250009 Insumos, Desagües, y otros Servicios B	\$0.00	\$0.00	\$0.00	\$0.00	\$0.00	\$0.00	\$0.00	\$0.00	\$0.00	\$0.00	\$0.00	\$0.00	\$0.00	\$0.00	\$0.00	\$0.00
<b>CISAN 21</b>	<b>\$14,117.79</b>	<b>\$0.00</b>	<b>\$0.00</b>	<b>\$0.00</b>	<b>\$0.00</b>	<b>\$0.00</b>	<b>\$0.00</b>	<b>\$0.00</b>	<b>\$0.00</b>	<b>\$0.00</b>	<b>\$0.00</b>	<b>\$0.00</b>	<b>\$0.00</b>	<b>\$14,117.79</b>	<b>\$0.00</b>	<b>\$0.00</b>













Ejercicio del Presupuesto	Egresos Aprobado Al 31/12/2022	Ampliaciones / (Reducciones)	Egresos Modificado	Egresos Comprometido	Egresos Devengado	Egresos Ejercido	Egresos Pagado	Subejercicio
211001 PAGO POR MATERIAL DE OFICINA	3813,107.99	-357,517.85	\$455,490.14	\$455,490.14	\$455,490.14	\$455,490.14	\$455,490.14	\$0.00
212000 Materiales y útiles de impresión y reproducción	\$29,145.58	-\$19,527.79	\$19,617.79	\$19,617.79	\$19,617.79	\$19,617.79	\$19,617.79	\$0.00
212001 PAGO DE SELLOS OFICIALES	\$23,279.79	-\$14,749.79	\$8,530.00	\$8,530.00	\$8,530.00	\$8,530.00	\$8,530.00	\$0.00
212002 PAGO DE IMPRESIONES	\$15,865.79	-\$4,776.00	\$11,089.79	\$11,089.79	\$11,089.79	\$11,089.79	\$11,089.79	\$0.00
214000 Materiales, útiles y equipos menores de tecnologías de la información	\$543,264.00	-\$176,923.23	\$371,460.83	\$371,460.83	\$371,460.83	\$371,460.83	\$371,460.83	\$0.00
214001 PAGO DE TORNEROS Y TINTAS	\$329,725.15	-\$270,050.34	\$59,674.81	\$59,674.81	\$59,674.81	\$59,674.81	\$59,674.81	\$0.00
214002 PAGO POR EQUIPOS MENORES DE OPERACIÓN DE DATOS	\$19,538.91	-\$172.89	\$17,766.02	\$17,766.02	\$17,766.02	\$17,766.02	\$17,766.02	\$0.00
215000 Material impreso e información digital	\$62,462.24	\$109,252.87	\$179,735.21	\$179,735.21	\$179,735.21	\$179,735.21	\$179,735.21	\$0.00
215001 PAGO DE LIBROS PERIÓDICOS Y REVISTAS	\$62,462.24	\$109,252.87	\$179,735.21	\$179,735.21	\$179,735.21	\$179,735.21	\$179,735.21	\$0.00
216000 Material de imprenta	\$390,426.01	-\$23,173.52	\$367,252.49	\$367,252.49	\$367,252.49	\$367,252.49	\$367,252.49	\$0.00
216001 PAGO POR MATERIAL DE LIMPIEZA	\$390,426.01	-\$23,173.52	\$367,252.49	\$367,252.49	\$367,252.49	\$367,252.49	\$367,252.49	\$0.00
216000 Materias para el registro e identificación de bienes y personas	\$413,741.45	-\$184,715.43	\$229,026.02	\$229,026.02	\$229,026.02	\$229,026.02	\$229,026.02	\$0.00
216001 PAGO DE FORMAS Y PAPELERÍA OFICIAL	\$413,741.45	-\$184,715.43	\$229,026.02	\$229,026.02	\$229,026.02	\$229,026.02	\$229,026.02	\$0.00
220000 Alimentos y ultralimos	\$771,653.94	\$299,779.47	\$1,071,433.41	\$1,071,433.41	\$1,071,433.41	\$1,071,433.41	\$1,071,433.41	\$0.00
221000 Productos alimenticios para personas	\$790,321.03	\$330,629.34	\$1,120,950.37	\$1,120,950.37	\$1,120,950.37	\$1,120,950.37	\$1,120,950.37	\$0.00
221002 PAGO POR ALIMENTACIÓN EN PROGRAMAS INSTITUCIONAL	\$99,024.17	\$76,873.81	\$175,898.11	\$175,898.11	\$175,898.11	\$175,898.11	\$175,898.11	\$0.00
221003 PAGO POR ALIMENTACIÓN EN PROGRAMAS DE SEGURIDAD SC	\$19,426.43	\$24,305.77	\$43,732.20	\$43,732.20	\$43,732.20	\$43,732.20	\$43,732.20	\$0.00
221005 ALIMENTACIÓN EN PROGRAMAS CULTURALES Y RECREATIVOS	\$201,633.29	-\$20,811.77	\$180,821.52	\$180,821.52	\$180,821.52	\$180,821.52	\$180,821.52	\$0.00
221006 PAGO POR ALIMENTACIÓN A FUNCIONARIOS Y EMPLEADOS	\$260,094.94	\$119,541.40	\$379,636.34	\$379,636.34	\$379,636.34	\$379,636.34	\$379,636.34	\$0.00
222000 Productos alimenticios para animales	\$4,210.04	-\$2,425.04	\$1,785.00	\$1,785.00	\$1,785.00	\$1,785.00	\$1,785.00	\$0.00
222001 Alimentación de Animales	\$4,210.04	-\$2,425.04	\$1,785.00	\$1,785.00	\$1,785.00	\$1,785.00	\$1,785.00	\$0.00
223000 Útiles para el servicio de alimentación	\$17,122.07	\$91,586.17	\$108,708.24	\$108,708.24	\$108,708.24	\$108,708.24	\$108,708.24	\$0.00
223001 Útiles para el Servicio de Alimentación	\$9.00	\$7,493.95	\$7,502.95	\$7,502.95	\$7,502.95	\$7,502.95	\$7,502.95	\$0.00
223002 PAGO POR MATERIAL DESECHABLE	\$17,122.07	\$84,122.32	\$101,244.39	\$101,244.39	\$101,244.39	\$101,244.39	\$101,244.39	\$0.00
230000 Materias primas y materiales de producción y comercialización	\$383,202.84	\$344,737.14	\$727,940.00	\$727,940.00	\$727,940.00	\$727,940.00	\$727,940.00	\$0.00
231000 Productos alimenticios, agrícolas y forestales adquiridos con	\$0.00	\$17,120.79	\$17,120.79	\$17,120.79	\$17,120.79	\$17,120.79	\$17,120.79	\$0.00
231002 Materias primas, productos agrícolas	\$0.00	\$17,120.79	\$17,120.79	\$17,120.79	\$17,120.79	\$17,120.79	\$17,120.79	\$0.00
234000 Combustibles, lubricantes, aceites, carbón y sus derivados (gas)	\$130,903.33	\$33,622.29	\$164,525.62	\$164,525.62	\$164,525.62	\$164,525.62	\$164,525.62	\$0.00
234001 Gas Licuado del Petróleo	\$130,903.33	\$33,622.29	\$164,525.62	\$164,525.62	\$164,525.62	\$164,525.62	\$164,525.62	\$0.00
236000 Productos químicos y a base de aditivos agroquímicos adquiridos	\$111,286.74	\$291,543.68	\$402,830.42	\$402,830.42	\$402,830.42	\$402,830.42	\$402,830.42	\$0.00
236001 PAGO POR PRODUCTOS QUÍMICOS, NO METÁLICOS	\$111,286.74	\$291,543.68	\$402,830.42	\$402,830.42	\$402,830.42	\$402,830.42	\$402,830.42	\$0.00
237000 Productos de consumo, papel, abstracción y fidejatos como materia	\$26,045.25	-\$11,592.24	\$14,453.01	\$14,453.01	\$14,453.01	\$14,453.01	\$14,453.01	\$0.00





# Municipio de Huichapan Hidalgo

## Estado Analítico del Ejercicio del Presupuesto de Egresos por Fuente de Financiamiento Del 01/ene./2022 Al

Fecha y 20/abr./2023

UIC: supervisor

Rep: rptEstadoPresupuestoEgresos\_FF

hora de Impresión 02:20 p. m.

Ejercicio del Presupuesto	Aprobado Al 31/12/2022	Ampliaciones / (Reducciones)	Egresos Modificado	Egresos Comprometido	Egresos Devengado	Egresos Ejercido	Egresos Pagado	Subejercicio
237001	PAGO POR PRODUCTOS DE CUERO, PIEL, PLASTICO Y HULE	\$12,040.25	\$23,082.51	\$23,082.51	\$23,082.51	\$23,082.51	\$23,082.51	\$0.00
238000	Muestras adjuntas para su comercialización	\$85,064.22	\$0.00	\$0.00	\$0.00	\$0.00	\$0.00	\$0.00
238001	Muestras adjuntas para su comercialización	\$85,064.22	\$0.00	\$0.00	\$0.00	\$0.00	\$0.00	\$0.00
240000	Materiales y artículos de construcción y de reparación	\$2,414,813.86	\$3,144,781.24	\$3,144,781.24	\$3,144,781.24	\$3,144,781.24	\$3,144,781.24	\$0.00
241000	Productos terminados no metálicos	\$30,040.00	\$0.00	\$0.00	\$0.00	\$0.00	\$0.00	\$0.00
241001	Productos terminados no metálicos	\$30,040.00	\$0.00	\$0.00	\$0.00	\$0.00	\$0.00	\$0.00
242000	Cemento y productos de concreto	\$207,742.95	\$789,603.25	\$789,603.25	\$789,603.25	\$789,603.25	\$789,603.25	\$0.00
242001	PAGO POR CEMENTO Y PRODUCTOS DE CONCRETO	\$207,742.95	\$789,603.25	\$789,603.25	\$789,603.25	\$789,603.25	\$789,603.25	\$0.00
243000	Cel, yeso y productos de yeso	\$19,270.34	\$83,700.04	\$83,700.04	\$83,700.04	\$83,700.04	\$83,700.04	\$0.00
243001	PAGO POR CAL, YESO Y PRODUCTOS DE YESO	\$19,270.34	\$83,700.04	\$83,700.04	\$83,700.04	\$83,700.04	\$83,700.04	\$0.00
244000	Madera y productos de madera	\$97,400.45	\$48,188.59	\$48,188.59	\$48,188.59	\$48,188.59	\$48,188.59	\$0.00
244001	PAGO POR MADERA Y PRODUCTOS DE MADERA	\$97,400.45	\$48,188.59	\$48,188.59	\$48,188.59	\$48,188.59	\$48,188.59	\$0.00
245000	Vidrio y productos de vidrio	\$3,181.50	\$8,555.37	\$8,555.37	\$8,555.37	\$8,555.37	\$8,555.37	\$0.00
245001	PAGO POR VIDRIO Y PRODUCTOS DE VIDRIO	\$3,181.50	\$8,555.37	\$8,555.37	\$8,555.37	\$8,555.37	\$8,555.37	\$0.00
246000	Materiales eléctricos y electrónico	\$1,402,934.92	\$598,166.46	\$598,166.46	\$598,166.46	\$598,166.46	\$598,166.46	\$0.00
246001	PAGO POR MATERIALES ELÉCTRICOS Y ELÉCTRONICO	\$1,402,934.92	\$598,166.46	\$598,166.46	\$598,166.46	\$598,166.46	\$598,166.46	\$0.00
247000	Artículos metálicos para la construcción	\$291,164.36	\$899,166.46	\$899,166.46	\$899,166.46	\$899,166.46	\$899,166.46	\$0.00
247001	PAGO POR ARTICULOS METALICOS PARA LA CONSTRUCCION	\$291,164.36	\$899,166.46	\$899,166.46	\$899,166.46	\$899,166.46	\$899,166.46	\$0.00
248000	Materiales complementarios	\$7,182.20	\$0.00	\$0.00	\$0.00	\$0.00	\$0.00	\$0.00
248001	PAGO POR MATERIALES COMPLEMENTARIOS	\$7,182.20	\$0.00	\$0.00	\$0.00	\$0.00	\$0.00	\$0.00
249000	Otros materiales y artículos de construcción y reparación	\$307,094.72	\$500,123.76	\$500,123.76	\$500,123.76	\$500,123.76	\$500,123.76	\$0.00
249001	PAGO POR OTROS MATERIALES Y ARTICULOS DE CONSTR.	\$307,094.72	\$500,123.76	\$500,123.76	\$500,123.76	\$500,123.76	\$500,123.76	\$0.00
250000	Productos químicos, farmacéuticos y de laboratorio	\$1,028,933.29	\$872,745.17	\$872,745.17	\$872,745.17	\$872,745.17	\$872,745.17	\$0.00
250000	Fertilizantes, pesticidas y otros agroquímicos	\$8,522.04	\$7,771.03	\$7,771.03	\$7,771.03	\$7,771.03	\$7,771.03	\$0.00
250001	PAGO POR FERTILIZANTES, PESTICIDAS Y OTROS AGROQUI	\$8,522.04	\$7,771.03	\$7,771.03	\$7,771.03	\$7,771.03	\$7,771.03	\$0.00
250000	Muebles y productos ferretoológicos	\$665,179.24	\$651,979.20	\$651,979.20	\$651,979.20	\$651,979.20	\$651,979.20	\$0.00
250001	PAGO DE MEDICINAS Y PRODUCTOS FARMACEUTICOS PAR	\$665,179.24	\$651,979.20	\$651,979.20	\$651,979.20	\$651,979.20	\$651,979.20	\$0.00
250002	PAGO DE MEDICINAS Y PRODUCTOS FARMACEUTICOS DE I	\$155,861.34	\$141,258.12	\$141,258.12	\$141,258.12	\$141,258.12	\$141,258.12	\$0.00
250003	Configuración COVID-19	\$150,803.64	\$42,684.00	\$42,684.00	\$42,684.00	\$42,684.00	\$42,684.00	\$0.00
250009	Fibra sintética, hilos, plásticos y otros	\$31,954.90	\$12,994.94	\$12,994.94	\$12,994.94	\$12,994.94	\$12,994.94	\$0.00
250001	PAGO DE FIBRAS,ARTIFICIAS HILES Y DERIVADOS	\$31,954.90	\$12,994.94	\$12,994.94	\$12,994.94	\$12,994.94	\$12,994.94	\$0.00
260000	Combustibles, lubricantes y artículos	\$3,895,169.68	\$3,099,390.88	\$3,099,390.88	\$3,099,390.88	\$3,099,390.88	\$3,099,390.88	\$0.00





Municipio de Huichapan  
Hidalgo

Estado Analítico del Ejercicio del Presupuesto de Egresos por Fuente de Financiamiento Del 01/ene./2022 Al

Fecha y hora de Impresión 20/06/2023 02:20 p. m.

Ucr: suarez  
Rpt: rptEstadoAnalíticoPresupuestoEgresos\_FF

Ejercicio del Presupuesto	Egresos Aprobado Al 31/12/2022	Ampliaciones / (Reducciones)	Egresos Modificado	Egresos Comprometido	Egresos Devengado	Egresos Ejercido	Egresos Pagado	Subejercicio
201000 Combustibles, lubricantes y aditivos	\$2,800,136.00	\$30,000.29	\$3,859,863.68	\$2,869,863.68	\$3,859,863.68	\$3,859,863.68	\$3,859,863.68	\$0.00
201500 PAGO POR COMBUSTIBLES	\$3,859,871.16	\$34,209.72	\$3,899,863.68	\$3,899,863.68	\$3,899,863.68	\$3,899,863.68	\$3,899,863.68	\$0.00
201600 PAGO POR ACEITES, GRASAS Y LUBRICANTES	\$3,537.44	-83,527.44	\$0.00	\$0.00	\$0.00	\$0.00	\$0.00	\$0.00
206000 Vestuario, Macons, pesados de protección y artículos deportivos	\$647,288.13	-853,085.50	\$199,200.66	\$199,200.66	\$199,200.66	\$199,200.66	\$199,200.66	\$0.00
271000 Vehículo y uniformes	\$113,644.07	-527,754.07	\$29,860.00	\$29,860.00	\$29,860.00	\$29,860.00	\$29,860.00	\$0.00
271001 PAGO DE VESTUARIO Y UNIFORMES	\$213,644.07	-272,754.07	\$29,860.00	\$29,860.00	\$29,860.00	\$29,860.00	\$29,860.00	\$0.00
272000 Premios de seguridad y protección personal	\$312,000.00	-825,500.00	\$52,499.40	\$52,499.40	\$52,499.40	\$52,499.40	\$52,499.40	\$0.00
272001 PAGO DE PREMIAS DE SEGURIDAD Y PROTECCIÓN PERSONAL	\$312,000.00	-825,500.00	\$52,499.40	\$52,499.40	\$52,499.40	\$52,499.40	\$52,499.40	\$0.00
273000 Artículos deportivos	\$19,699.61	-811,199.99	\$7,696.82	\$7,696.82	\$7,696.82	\$7,696.82	\$7,696.82	\$0.00
273001 PAGO DE ARTICULOS DEPORTIVOS	\$19,699.61	-811,199.99	\$7,696.82	\$7,696.82	\$7,696.82	\$7,696.82	\$7,696.82	\$0.00
274000 Producción local	\$2,035.25	\$6,399.09	\$8,234.33	\$8,234.33	\$8,234.33	\$8,234.33	\$8,234.33	\$0.00
274001 PAGO POR PRODUCTOS TEXTILES	\$2,035.25	\$6,399.09	\$8,234.33	\$8,234.33	\$8,234.33	\$8,234.33	\$8,234.33	\$0.00
280000 Herramientas, refacciones y necesarios menores	\$3,388,189.03	\$1,198,438.78	\$3,081,658.81	\$3,081,658.81	\$3,081,658.81	\$3,081,658.81	\$3,081,658.81	\$0.00
281000 Herramientas manuales	\$142,817.26	\$427,196.44	\$570,083.60	\$570,083.60	\$570,083.60	\$570,083.60	\$570,083.60	\$0.00
281001 PAGO POR HERRAMIENTAS MENORES	\$142,817.26	\$427,196.44	\$570,083.60	\$570,083.60	\$570,083.60	\$570,083.60	\$570,083.60	\$0.00
283000 PAGO DE BEBIDAS DE CONSUMO	\$45,634.36	-811,128.75	\$34,465.63	\$34,465.63	\$34,465.63	\$34,465.63	\$34,465.63	\$0.00
283001 PAGO POR INSTALACION, REPARACION, Y MITO CAÑOSA	\$0.00	\$379,042.30	\$379,042.30	\$379,042.30	\$379,042.30	\$379,042.30	\$379,042.30	\$0.00
283002 Refacciones y accesorios menores de edificios	\$18,068.50	\$339,835.41	\$57,892.01	\$57,892.01	\$57,892.01	\$57,892.01	\$57,892.01	\$0.00
283001 PAGO DE MATERIAL DE CERRAJERIA	\$18,068.50	-87,123.77	\$10,901.83	\$10,901.83	\$10,901.83	\$10,901.83	\$10,901.83	\$0.00
283002 PAGO POR ARTICULOS DE PLOMERIA	\$0.00	\$48,963.18	\$46,990.18	\$46,990.18	\$46,990.18	\$46,990.18	\$46,990.18	\$0.00
283003 Refacciones y accesorios menores de mobiliario y equipo de aula	\$0.00	\$45.00	\$45.00	\$45.00	\$45.00	\$45.00	\$45.00	\$0.00
283001 PAGO POR REFACCIONES Y ACCESORIOS MENORES DE MC	\$0.00	\$45.00	\$45.00	\$45.00	\$45.00	\$45.00	\$45.00	\$0.00
284000 Refacciones y accesorios menores de equipo de cómputo y local	\$78,098.27	\$67,075.06	\$145,053.93	\$145,053.93	\$145,053.93	\$145,053.93	\$145,053.93	\$0.00
284001 PAGO POR REFACCIONES MENORES Y ACCESORIOS AL EQ	\$78,098.27	\$44,520.02	\$123,308.89	\$123,308.89	\$123,308.89	\$123,308.89	\$123,308.89	\$0.00
284002 PAGO POR REFACCIONES MENORES Y ACCESORIOS AL EQ	\$0.00	\$22,555.04	\$22,155.04	\$22,155.04	\$22,155.04	\$22,155.04	\$22,155.04	\$0.00
285000 Refacciones y accesorios menores de equipo de transporte	\$1,220,622.70	\$247,246.87	\$1,469,869.57	\$1,469,869.57	\$1,469,869.57	\$1,469,869.57	\$1,469,869.57	\$0.00
285001 PAGO POR NEUMÁTICOS Y CÁMARAS (EQUIPO DE TRANSPORTE)	\$251,433.74	\$206,090.21	\$458,113.95	\$458,113.95	\$458,113.95	\$458,113.95	\$458,113.95	\$0.00
285002 PAGO POR REFACCIONES (GRUPO DE TRANSPORTE)	\$369,248.96	\$40,596.95	\$1,028,815.62	\$1,028,815.62	\$1,028,815.62	\$1,028,815.62	\$1,028,815.62	\$0.00
285000 Refacciones y accesorios menores de maquinaria y otros equipos	\$391,457.01	\$429,208.99	\$810,665.99	\$810,665.99	\$810,665.99	\$810,665.99	\$810,665.99	\$0.00
285001 PAGO POR NEUMÁTICOS Y CÁMARAS (MAQUINARIA)	\$0.00	\$70,493.62	\$70,493.62	\$70,493.62	\$70,493.62	\$70,493.62	\$70,493.62	\$0.00
285002 PAGO POR REPARACIONES Y ACCESORIOS PARA MAQUINARIA	\$391,457.01	\$358,715.36	\$740,172.37	\$740,172.37	\$740,172.37	\$740,172.37	\$740,172.37	\$0.00
285000 Refacciones y accesorios menores otros (maquinaria)	\$25,095.00	\$15,142.58	\$40,237.51	\$40,237.51	\$40,237.51	\$40,237.51	\$40,237.51	\$0.00



# Municipio de Huichapan Hidalgo

## Estado Analítico del Ejercicio del Presupuesto de Egresos por Fuente de Financiamiento Del 01/ene./2022 Al

Fecha y 20/Julio/2023

Ucr: supervisor

Rpt: rptEstadoAnaliticoEgresosPresupuesto\_FF

hora de impresión 02:30 p. m.

Ejercicio del Presupuesto	Egresos Aprobado Al		Ampliaciones / (Reducciones)	Egresos Modificado	Egresos Comprometido	Egresos Devengado	Egresos Ejercido	Egresos Pagado	Subejercicio
	31/12/2022	31/12/2022							
200001 PAGO DE OTRAS REFACCIONES Y ACCESORIOS MENORES	\$25,000.00	-\$15,142.00	\$9,858.00	\$9,858.00	\$9,858.00	\$9,858.00	\$9,858.00	\$9,858.00	\$0.00
<b>300000 SERVICIOS GENERALES</b>	<b>\$11,419,842.87</b>	<b>\$2,344,287.20</b>	<b>-\$15,768,296.41</b>	<b>\$15,745,298.41</b>	<b>\$15,745,298.41</b>	<b>\$15,745,298.41</b>	<b>\$15,745,298.41</b>	<b>\$15,745,298.41</b>	<b>\$19,874.04</b>
310000 Servicios telefónicos	\$1,200,210.93	-\$138,433.41	\$881,788.52	\$881,788.52	\$881,788.52	\$881,788.52	\$881,788.52	\$881,788.52	\$0.00
311000 Energía eléctrica	\$0.00	\$702.00	\$702.00	\$702.00	\$702.00	\$702.00	\$702.00	\$702.00	\$0.00
315000 PAGO DE ENERGIA ELECTRICA	\$0.00	\$702.00	\$702.00	\$702.00	\$702.00	\$702.00	\$702.00	\$702.00	\$0.00
312000 Agua	\$727,200.00	-\$101,100.00	\$646,091.20	\$646,091.20	\$646,091.20	\$646,091.20	\$646,091.20	\$646,091.20	\$0.00
313000 PAGO POR SERVICIOS DE AGUA POTABLE	\$727,200.00	-\$101,100.00	\$646,091.20	\$646,091.20	\$646,091.20	\$646,091.20	\$646,091.20	\$646,091.20	\$0.00
314000 Telefonía tradicional	\$479,287.96	-\$178,313.71	\$300,974.26	\$300,974.26	\$300,974.26	\$300,974.26	\$300,974.26	\$300,974.26	\$0.00
314001 PAGO POR TELEFONIA TRADICIONAL	\$479,287.96	-\$178,313.71	\$300,974.26	\$300,974.26	\$300,974.26	\$300,974.26	\$300,974.26	\$300,974.26	\$0.00
317000 Servicios de acceso de internet, redes y procesamiento de datos	\$0.00	\$31,048.99	\$31,048.99	\$31,048.99	\$31,048.99	\$31,048.99	\$31,048.99	\$31,048.99	\$0.00
317001 Servicios de Conocimiento de Señales Analógicas y Digitales	\$0.00	\$31,048.99	\$31,048.99	\$31,048.99	\$31,048.99	\$31,048.99	\$31,048.99	\$31,048.99	\$0.00
318000 Servicios postales y telegráficos	\$1,722.94	\$1,240.11	\$2,963.05	\$2,963.05	\$2,963.05	\$2,963.05	\$2,963.05	\$2,963.05	\$0.00
318001 PAGO POR SERVICIOS POSTALES Y TELEGRÁFICOS	\$1,722.94	\$1,240.11	\$2,963.05	\$2,963.05	\$2,963.05	\$2,963.05	\$2,963.05	\$2,963.05	\$0.00
320000 Servicios de arrendamiento	\$1,692,853.57	-\$444,913.84	\$1,247,939.73	\$1,247,939.73	\$1,247,939.73	\$1,247,939.73	\$1,247,939.73	\$1,247,939.73	\$0.00
321000 Arrendamiento de terrenos	\$160,455.69	-\$180,455.69	\$0.00	\$0.00	\$0.00	\$0.00	\$0.00	\$0.00	\$0.00
321001 PAGO DE ARRENDAMIENTO DE POZO TACU	\$160,455.69	-\$180,455.69	\$0.00	\$0.00	\$0.00	\$0.00	\$0.00	\$0.00	\$0.00
322000 Arrendamiento de edificios	\$739,564.64	-\$234,746.71	\$504,817.93	\$504,817.93	\$504,817.93	\$504,817.93	\$504,817.93	\$504,817.93	\$0.00
322001 PAGO POR ARRENDAMIENTO DEL INSTITUTO HUICHAPENSE	\$152,817.00	-\$98,104.71	\$53,712.29	\$53,712.29	\$53,712.29	\$53,712.29	\$53,712.29	\$53,712.29	\$0.00
322002 PAGO POR ARRENDAMIENTO DE LA INSTANCIA DE LA MUJER	\$447,821.60	-\$147,821.60	\$0.00	\$0.00	\$0.00	\$0.00	\$0.00	\$0.00	\$0.00
322003 PAGO POR ARRENDAMIENTO DEL EDIFICIO OFICINAS DEL IN	\$69,325.91	\$0,000.00	\$69,325.91	\$69,325.91	\$69,325.91	\$69,325.91	\$69,325.91	\$69,325.91	\$0.00
322004 PAGO POR ARRENDAMIENTO DE BODEGA	\$250,000.00	-\$31,000.00	\$219,000.00	\$219,000.00	\$219,000.00	\$219,000.00	\$219,000.00	\$219,000.00	\$0.00
323000 ARRENDAMIENTO DE CAIC	\$0.00	\$36,000.00	\$36,000.00	\$36,000.00	\$36,000.00	\$36,000.00	\$36,000.00	\$36,000.00	\$0.00
323000 Arrendamiento de mobiliario y equipo de administración, educación	\$395,342.96	\$211,855.74	\$607,198.70	\$607,198.70	\$607,198.70	\$607,198.70	\$607,198.70	\$607,198.70	\$0.00
323001 PAGO POR ARRENDAMIENTO DE MOBILIARIO Y EQUIPO DE	\$395,342.96	\$211,855.74	\$607,198.70	\$607,198.70	\$607,198.70	\$607,198.70	\$607,198.70	\$607,198.70	\$0.00
323000 Arrendamiento de equipo de transporte	\$76,141.98	-\$55,209.00	\$20,932.98	\$20,932.98	\$20,932.98	\$20,932.98	\$20,932.98	\$20,932.98	\$0.00
323001 PAGO POR ARRENDAMIENTO DE EQUIPO DE TRANSPORTE	\$76,141.98	-\$55,209.00	\$20,932.98	\$20,932.98	\$20,932.98	\$20,932.98	\$20,932.98	\$20,932.98	\$0.00
326000 Arrendamiento de maquinaria, equipo electrónico, herramientas	\$276,296.50	-\$279,296.50	\$0.00	\$0.00	\$0.00	\$0.00	\$0.00	\$0.00	\$0.00
326001 PAGO POR ARRENDAMIENTO DE MAQUINARIA, EQUIPO ELEC	\$276,296.50	-\$279,296.50	\$0.00	\$0.00	\$0.00	\$0.00	\$0.00	\$0.00	\$0.00
327000 Arrendamiento de activos intangibles	\$0.00	\$73,895.10	\$73,895.10	\$73,895.10	\$73,895.10	\$73,895.10	\$73,895.10	\$73,895.10	\$0.00
327001 Arrendamiento de activos intangibles	\$0.00	\$73,895.10	\$73,895.10	\$73,895.10	\$73,895.10	\$73,895.10	\$73,895.10	\$73,895.10	\$0.00
328000 Servicios profesionales, científicos, técnicos y otros servicios	\$1,717,246.91	\$2,263,282.11	\$3,980,529.02	\$3,980,529.02	\$3,980,529.02	\$3,980,529.02	\$3,980,529.02	\$3,980,529.02	\$0.00
328000 Servicios legales, de contabilidad, auditoría y relacionados	\$11,242.50	-\$64,282.50	\$27,250.00	\$27,250.00	\$27,250.00	\$27,250.00	\$27,250.00	\$27,250.00	\$0.00



Usc supervisor  
Rece rptf idetec\albo\Presupuesto\egresos\_FF

Ejercicio del Presupuesto	Aprobado Al 31/12/2022	Ampliaciones / (Reducciones)	Egresos Modificado	Egresos Comprometido	Egresos Devengado	Egresos Ejercido	Egresos Pagado	Subejercicio
331002 PAGO POR SERVICIOS DE CONTABILIDAD	\$111,262.50	-\$64,032.50	\$27,360.00	\$27,360.00	\$27,360.00	\$27,360.00	\$27,360.00	\$0.00
332003 Servicios de diseño, arquitectura, ingeniería y actividades relacionadas	\$34,103.66	-\$34,103.66	\$0.00	\$0.00	\$0.00	\$0.00	\$0.00	\$0.00
333001 PAGO POR SERVICIOS DE DISEÑO, ARQUITECTURA E INGENIERIA	\$34,103.66	-\$34,103.66	\$0.00	\$0.00	\$0.00	\$0.00	\$0.00	\$0.00
333003 Servicios de consultoría administrativa, procesos, técnica y en las	\$191,267.21	-\$191,267.21	\$0.00	\$0.00	\$0.00	\$0.00	\$0.00	\$0.00
333001 PAGO POR SERVICIOS DE CONSULTORIA ADMINISTRATIVA	\$191,267.21	-\$191,267.21	\$0.00	\$0.00	\$0.00	\$0.00	\$0.00	\$0.00
334000 Servicios de capacitación	\$304,000.00	-\$304,000.00	\$0.00	\$0.00	\$0.00	\$0.00	\$0.00	\$0.00
334001 PAGO POR SERVICIOS DE CAPACITACION	\$304,000.00	-\$304,000.00	\$0.00	\$0.00	\$0.00	\$0.00	\$0.00	\$0.00
335000 Servicios de apoyo administrativo, fotocopiado e impresión	\$171,055.36	-\$53,346.23	\$654,035.16	\$654,035.16	\$654,035.16	\$654,035.16	\$654,035.16	\$0.00
335001 PAGO POR SERVICIOS DE FOTOCOPIADO	\$551,357.00	-\$465,797.66	\$465,539.32	\$465,539.32	\$465,539.32	\$465,539.32	\$465,539.32	\$0.00
336004 PAGO POR SERVICIO DE ADMINISTRACION DE RECALCACION	\$153,746.36	-\$22,711.45	\$168,459.84	\$168,459.84	\$168,459.84	\$168,459.84	\$168,459.84	\$0.00
337000 Servicios profesionales, científicos y técnicos integrados	\$309,411.25	\$2,926,721.71	\$3,259,132.96	\$3,259,132.96	\$3,259,132.96	\$3,259,132.96	\$3,259,132.96	\$0.00
337001 PAGO POR SERVICIOS PROFESIONALES, CIENTIFICOS Y TEC	\$238,056.75	\$3,070,476.21	\$3,259,132.96	\$3,259,132.96	\$3,259,132.96	\$3,259,132.96	\$3,259,132.96	\$0.00
337003 Prestación de Servicios Profesionales	\$130,754.50	-\$131,754.50	\$0.00	\$0.00	\$0.00	\$0.00	\$0.00	\$0.00
340000 Servicios financieros, bancarios y comerciales	\$627,157.86	\$158,322.31	\$785,480.19	\$785,480.19	\$785,480.19	\$785,480.19	\$785,480.19	\$0.00
341000 Servicios financieros y bancarios	\$22,000.00	-\$22,000.00	\$0.00	\$0.00	\$0.00	\$0.00	\$0.00	\$0.00
341000 Obligaciones a cargo de la Tesorería	\$22,000.00	-\$22,000.00	\$0.00	\$0.00	\$0.00	\$0.00	\$0.00	\$0.00
345000 Seguro de bienes patrimoniales	\$507,171.05	-\$158,109.67	\$409,061.79	\$409,061.79	\$409,061.79	\$409,061.79	\$409,061.79	\$0.00
345001 PAGO DE SEGUROS DE BIENES PATRIMONIALES	\$507,171.05	-\$158,109.67	\$409,061.79	\$409,061.79	\$409,061.79	\$409,061.79	\$409,061.79	\$0.00
347000 Fletes y manifiestos	\$34,596.32	\$341,422.08	\$376,418.40	\$376,418.40	\$376,418.40	\$376,418.40	\$376,418.40	\$0.00
347001 PAGO DE FLETES Y MANIFIESTOS	\$34,596.32	\$341,422.08	\$376,418.40	\$376,418.40	\$376,418.40	\$376,418.40	\$376,418.40	\$0.00
350000 Servicios de instalación, reparación, mantenimiento y conservación	\$2,659,679.64	-\$1,249,342.83	\$1,388,337.01	\$1,337,662.97	\$1,337,662.97	\$1,337,662.97	\$1,337,662.97	\$18,674.04
351000 Conservación y mantenimiento menor de inmuebles	\$347,593.79	-\$201,302.57	\$145,891.21	\$145,891.21	\$145,891.21	\$145,891.21	\$145,891.21	\$0.00
351001 CONSERVACION Y MANTENIMIENTO DE CAMPOS DEPORTIVOS	\$263,193.79	-\$208,629.81	\$60,250.96	\$60,250.96	\$60,250.96	\$60,250.96	\$60,250.96	\$0.00
351002 REPARACION Y MANTENIMIENTO DE EDIFICIOS PUBLICOS	\$87,039.02	\$8,327.24	\$95,630.26	\$95,630.26	\$95,630.26	\$95,630.26	\$95,630.26	\$0.00
352000 Instalación, reparación y mantenimiento de mobiliario y equipo de	\$10,155.62	-\$16,361.22	\$80,094.80	\$60,094.80	\$60,094.80	\$60,094.80	\$60,094.80	\$0.00
352001 PAGO POR INSTALACION, REPARACION Y MANTENIMIENTO	\$0.00	\$20,096.00	\$65,696.80	\$65,696.80	\$65,696.80	\$65,696.80	\$65,696.80	\$0.00
352002 Mantenimiento de Equipo y Aparatos de Comunicación y Telecom	\$10,155.62	-\$171,960.02	\$4,199.00	\$4,199.00	\$4,199.00	\$4,199.00	\$4,199.00	\$0.00
353000 Instalación, reparación y mantenimiento de equipo de cómputo y	\$15,142.50	\$6,541.37	\$23,684.00	\$23,684.00	\$23,684.00	\$23,684.00	\$23,684.00	\$0.00
353001 Mantenimiento de bienes informáticos	\$15,142.50	\$6,541.37	\$23,684.00	\$23,684.00	\$23,684.00	\$23,684.00	\$23,684.00	\$0.00
353000 Reparación y mantenimiento de equipo de transmisión	\$98,712.84	-\$80,545.54	\$359,463.26	\$359,463.26	\$359,463.26	\$359,463.26	\$359,463.26	\$18,674.04
356001 PAGO POR REPARACION Y MANTENIMIENTO DE EQUIPO DE	\$336,712.84	-\$860,545.54	\$359,167.30	\$359,167.30	\$359,167.30	\$359,167.30	\$359,167.30	\$18,674.04
357000 Instalación, reparación y mantenimiento de maquinaria, otros equi	\$598,460.79	-\$413,302.34	\$654,067.45	\$654,067.45	\$654,067.45	\$654,067.45	\$654,067.45	\$0.00



Egresos		Egresos		Egresos		Egresos		Egresos		Egresos	
Aprobado Al		Ampliaciones /		Egresos		Egresos		Egresos		Egresos	
31/12/2022		(Reducciones)		Modificado		Comprometido		Devengado		Ejercido	
Ejercicio del Presupuesto										Pagado	
											Subejercicio
257001	PAGO POR INSTALACIÓN REPARACIÓN Y MANTENIMIENTO I	\$530,790.73	\$26,341.22	\$500,446.51	\$500,446.51	\$500,446.51	\$500,446.51	\$500,446.51	\$500,446.51	\$500,446.51	\$0.00
257002	PAGO POR INSTALACIÓN, REPARACIÓN Y MANTENIMIENTO	\$42,000.00	\$1,774.26	\$44,037.94	\$44,037.94	\$44,037.94	\$44,037.94	\$44,037.94	\$44,037.94	\$44,037.94	\$0.00
257003	PAGO POR INSTALACIÓN, REPARACIÓN Y MANTENIMIENTO I	\$308,615.43	\$388,915.40	\$0.00	\$0.00	\$0.00	\$0.00	\$0.00	\$0.00	\$0.00	\$0.00
258000	Servicios de imprenta y manejo de desechos	\$40,000.29	\$18,210.29	\$21,676.00	\$21,676.00	\$21,676.00	\$21,676.00	\$21,676.00	\$21,676.00	\$21,676.00	\$0.00
260001	PAGO POR SERVICIOS DE LIMPIEZA	\$40,000.29	\$18,210.29	\$21,676.00	\$21,676.00	\$21,676.00	\$21,676.00	\$21,676.00	\$21,676.00	\$21,676.00	\$0.00
260000	Servicios de jardinería y fumigación	\$209,627.29	\$148,381.74	\$161,546.25	\$161,546.25	\$161,546.25	\$161,546.25	\$161,546.25	\$161,546.25	\$161,546.25	\$0.00
260001	PAGO POR SERVICIO DE FUMIGACIÓN	\$209,627.29	\$117,090.03	\$161,546.25	\$161,546.25	\$161,546.25	\$161,546.25	\$161,546.25	\$161,546.25	\$161,546.25	\$0.00
260002	PAGO POR SERVICIOS DE JARDINERIA	\$31,291.11	\$31,291.11	\$0.00	\$0.00	\$0.00	\$0.00	\$0.00	\$0.00	\$0.00	\$0.00
260000	Servicios de comunicación social y publicidad	\$445,793.83	\$248,128.48	\$303,655.45	\$303,655.45	\$303,655.45	\$303,655.45	\$303,655.45	\$303,655.45	\$303,655.45	\$0.00
261000	Difusión por radio, televisión y otros medios de masas que estén p	\$445,793.83	\$248,128.48	\$303,655.45	\$303,655.45	\$303,655.45	\$303,655.45	\$303,655.45	\$303,655.45	\$303,655.45	\$0.00
261001	PAGO DE DIFUSION POR RADIO TELEVISION Y OTROS MED	\$358,574.67	\$187,104.17	\$171,470.45	\$171,470.45	\$171,470.45	\$171,470.45	\$171,470.45	\$171,470.45	\$171,470.45	\$0.00
261002	Impresiones y Publicaciones Digitales	\$90,209.21	\$59,024.31	\$32,185.00	\$32,185.00	\$32,185.00	\$32,185.00	\$32,185.00	\$32,185.00	\$32,185.00	\$0.00
270000	Servicios de traslado y estafas	\$280,853.06	\$188,217.24	\$68,779.66	\$68,779.66	\$68,779.66	\$68,779.66	\$68,779.66	\$68,779.66	\$68,779.66	\$0.00
270000	Viajes en el país	\$187,365.00	\$254,848.00	\$542,013.00	\$542,013.00	\$542,013.00	\$542,013.00	\$542,013.00	\$542,013.00	\$542,013.00	\$0.00
270001	PAGO DE VIAJES AL PERSONAL	\$187,365.00	\$254,848.00	\$542,013.00	\$542,013.00	\$542,013.00	\$542,013.00	\$542,013.00	\$542,013.00	\$542,013.00	\$0.00
270000	Otros servicios de traslado y hospedaje	\$93,188.00	\$13,099.49	\$16,767.51	\$16,767.51	\$16,767.51	\$16,767.51	\$16,767.51	\$16,767.51	\$16,767.51	\$0.00
270001	PAGO POR OTROS SERVICIOS DE TRASLADO Y HOSPEDAJE	\$93,188.00	\$13,099.49	\$16,767.51	\$16,767.51	\$16,767.51	\$16,767.51	\$16,767.51	\$16,767.51	\$16,767.51	\$0.00
280000	Servicios oficiales	\$3,528,952.19	\$1,895,898.22	\$6,624,860.51	\$6,624,860.51	\$6,624,860.51	\$6,624,860.51	\$6,624,860.51	\$6,624,860.51	\$6,624,860.51	\$0.00
291000	Gastos de ceremonial	\$178,004.25	\$144,515.81	\$320,820.16	\$320,820.16	\$320,820.16	\$320,820.16	\$320,820.16	\$320,820.16	\$320,820.16	\$0.00
291001	PAGO DE GASTOS DE CEREMONIAL	\$178,004.25	\$144,515.81	\$320,820.16	\$320,820.16	\$320,820.16	\$320,820.16	\$320,820.16	\$320,820.16	\$320,820.16	\$0.00
290000	Gastos de orden social y cultural	\$113,477.55	\$11,933.87	\$125,411.42	\$125,411.42	\$125,411.42	\$125,411.42	\$125,411.42	\$125,411.42	\$125,411.42	\$0.00
290001	PAGO DE GASTOS DE ORDEN SOCIAL Y CULTURAL	\$113,477.55	\$11,933.87	\$125,411.42	\$125,411.42	\$125,411.42	\$125,411.42	\$125,411.42	\$125,411.42	\$125,411.42	\$0.00
290000	Congresos y convenciones	\$0.00	\$783,080.76	\$783,080.76	\$783,080.76	\$783,080.76	\$783,080.76	\$783,080.76	\$783,080.76	\$783,080.76	\$0.00
290001	Congresos, Convenciones	\$0.00	\$783,080.76	\$783,080.76	\$783,080.76	\$783,080.76	\$783,080.76	\$783,080.76	\$783,080.76	\$783,080.76	\$0.00
294000	Exposiciones	\$3,228,470.39	\$1,376,187.78	\$4,312,658.17	\$4,312,658.17	\$4,312,658.17	\$4,312,658.17	\$4,312,658.17	\$4,312,658.17	\$4,312,658.17	\$0.00
294001	PAGO POR FESTIVIDADES PUEBLAS	\$1,320,078.84	\$650,038.11	\$1,302,051.83	\$1,302,051.83	\$1,302,051.83	\$1,302,051.83	\$1,302,051.83	\$1,302,051.83	\$1,302,051.83	\$0.00
294002	PAGO POR FERIAS Y EXPOSICIONES	\$1,260,890.45	\$1,728,915.99	\$3,009,706.34	\$3,009,706.34	\$3,009,706.34	\$3,009,706.34	\$3,009,706.34	\$3,009,706.34	\$3,009,706.34	\$0.00
290003	Otros servicios generales	\$153,331.29	\$176,117.84	\$1,153,883.42	\$1,153,883.42	\$1,153,883.42	\$1,153,883.42	\$1,153,883.42	\$1,153,883.42	\$1,153,883.42	\$0.00
262000	Imprentas y desechos	\$91,697.74	\$29,354.27	\$121,162.01	\$121,162.01	\$121,162.01	\$121,162.01	\$121,162.01	\$121,162.01	\$121,162.01	\$0.00
262001	PAGO DE TENEANCAS	\$91,697.74	\$29,354.27	\$121,162.01	\$121,162.01	\$121,162.01	\$121,162.01	\$121,162.01	\$121,162.01	\$121,162.01	\$0.00
262001	PAGO POR CONCESIÓN ZONA FEDERAL COMAGUA	\$0.00	\$34,395.00	\$34,395.00	\$34,395.00	\$34,395.00	\$34,395.00	\$34,395.00	\$34,395.00	\$34,395.00	\$0.00
262002	Pago de otros impuestos	\$0.00	\$14,969.00	\$14,969.00	\$14,969.00	\$14,969.00	\$14,969.00	\$14,969.00	\$14,969.00	\$14,969.00	\$0.00



Municipio de Huichapan  
Hidalgo

Estado Analítico del Ejercicio del Presupuesto de Egresos por Fuente de Financiamiento Del 01/ene./2022 Al

Fecha y hora de impresión 20/abr/2023 02:20 p. m.

Utr supervisor  
Ruta: rptEstadoAnaliticoPresupuestoEgresos\_FF

	Egresos Aprobado Al 31/12/2022	Ampliaciones / (Reducciones)	Egresos Modificado	Egresos Comprometido	Egresos Devengado	Egresos Ejercido	Egresos Pagado	Subejercicio
390020	Impuesto sobre nómina y otros que se cobran de una relación la	\$1,238,622.74	\$0.00	\$1,238,622.74	\$1,238,622.00	\$1,238,622.00	\$1,238,622.00	\$0.00
390001	PAGO DE MANUATOR SOBRE NOMINAS	\$1,238,622.74	\$0.00	\$1,238,622.74	\$1,238,622.00	\$1,238,622.00	\$1,238,622.00	\$0.00
390003	Otros ingresos generales	\$0.00	\$0.00	\$0.00	\$0.00	\$0.00	\$0.00	\$0.00
390006	SERVICIOS ADMINISTRATIVOS (VALES)	\$7,254.55	\$1,149.41	\$8,403.96	\$8,403.96	\$8,403.96	\$8,403.96	\$0.00
390007	SERVICIOS ADMINISTRATIVOS (DOBROS CON TARJETA)	\$2,719.23	\$5,247.33	\$7,966.56	\$7,966.56	\$7,966.56	\$7,966.56	\$0.00
400023	TRANSFERENCIAS, ASIGNACIONES, SUBSIDIOS Y O'	\$4,304,693.24	\$3,717,873.04	\$8,022,566.28	\$8,022,566.28	\$8,022,566.28	\$8,022,566.28	\$0.00
419029	Transferencias internas y asignaciones al sector público	\$33,889.83	\$0.00	\$33,889.83	\$33,889.83	\$33,889.83	\$33,889.83	\$0.00
414003	Asignaciones presupuestales a Organismos Autónomos	\$33,889.83	\$0.00	\$33,889.83	\$33,889.83	\$33,889.83	\$33,889.83	\$0.00
414001	APOYO AL OIR MUNICIPAL	\$33,889.83	\$0.00	\$33,889.83	\$33,889.83	\$33,889.83	\$33,889.83	\$0.00
420003	Transferencias al resto del sector público	\$426,837.36	\$173,642.82	\$600,480.18	\$600,480.18	\$600,480.18	\$600,480.18	\$0.00
421000	Transferencias otorgadas a organismos autónomos parastatales n	\$850,000.00	\$200,000.00	\$1,050,000.00	\$1,050,000.00	\$1,050,000.00	\$1,050,000.00	\$0.00
421002	Transferencias Otorgadas	\$850,000.00	\$200,000.00	\$1,050,000.00	\$1,050,000.00	\$1,050,000.00	\$1,050,000.00	\$0.00
421006	Aplicación Programa Progreso CELAR 01/20/2022	\$0.00	\$1,000,000.00	\$1,000,000.00	\$1,000,000.00	\$1,000,000.00	\$1,000,000.00	\$0.00
420000	Transferencias otorgadas a entidades federativas y municipios	\$26,157.36	\$26,157.36	\$52,314.72	\$52,314.72	\$52,314.72	\$52,314.72	\$0.00
420002	PAGO DE APOYO A LA SUBSECRETARIA DE LA DEFENSA DE	\$11,605.50	\$11,626.53	\$23,232.03	\$23,232.03	\$23,232.03	\$23,232.03	\$0.00
420003	PAGO DE APOYO PARA MANTENIMIENTO DEL CENSO	\$14,551.86	\$14,531.83	\$29,083.69	\$29,083.69	\$29,083.69	\$29,083.69	\$0.00
440006	Ayudas sociales	\$7,444,736.26	\$3,857,718.08	\$11,302,454.34	\$11,302,454.34	\$11,302,454.34	\$11,302,454.34	\$0.00
441000	Ayudas sociales a personas	\$1,308,542.78	\$605,408.48	\$1,913,951.26	\$1,913,951.26	\$1,913,951.26	\$1,913,951.26	\$0.00
441001	PAGO POR AYUDAS PARA GASTOS DE FUNERAL	\$06,077.00	\$3,419.03	\$9,496.03	\$9,496.03	\$9,496.03	\$9,496.03	\$0.00
441002	PAGO POR AYUDAS A FAMILIAS DE ESCANOS RECURSOS	\$892,142.47	\$510,622.87	\$1,402,765.34	\$1,402,765.34	\$1,402,765.34	\$1,402,765.34	\$0.00
441003	PAGO DE AYUDAS PARA SERVICIOS Y GASTOS MÉDICOS	\$274,228.38	\$10,819.20	\$285,047.58	\$285,047.58	\$285,047.58	\$285,047.58	\$0.00
441004	PAGO DE AYUDAS PARA ACTIVIDADES DEPORTIVAS	\$154,144.00	\$75,812.21	\$229,956.21	\$229,956.21	\$229,956.21	\$229,956.21	\$0.00
442000	Becas y otras ayudas para programas de capacitación	\$972,713.00	\$775,613.00	\$1,748,326.00	\$1,748,326.00	\$1,748,326.00	\$1,748,326.00	\$0.00
442001	PAGO DE BECAS A ESTUDIANTES	\$972,713.00	\$775,613.00	\$1,748,326.00	\$1,748,326.00	\$1,748,326.00	\$1,748,326.00	\$0.00
443000	Ayudas sociales a instituciones de enseñanza	\$748,003.85	\$306,665.29	\$1,054,669.14	\$1,054,669.14	\$1,054,669.14	\$1,054,669.14	\$0.00
443001	PAGO DE AYUDAS A COMAF	\$3,000.42	\$3,000.42	\$6,000.84	\$6,000.84	\$6,000.84	\$6,000.84	\$0.00
443002	PAGO DE AYUDAS A EDUCACIÓN PREESCOLAR	\$158,863.28	\$74,348.91	\$233,212.19	\$233,212.19	\$233,212.19	\$233,212.19	\$0.00
443003	PAGO DE AYUDAS A EDUCACIÓN PRIMARIA	\$281,473.40	\$136,244.47	\$417,717.87	\$417,717.87	\$417,717.87	\$417,717.87	\$0.00
443004	PAGO DE AYUDAS A EDUCACIÓN SECUNDARIA	\$181,059.69	\$102,776.81	\$283,836.50	\$283,836.50	\$283,836.50	\$283,836.50	\$0.00
443005	PAGO DE AYUDAS A EDUCACIÓN MEDIO SUPERIOR	\$128,409.67	\$10,190.49	\$138,600.16	\$138,600.16	\$138,600.16	\$138,600.16	\$0.00
443006	PAGO DE AYUDAS A EDUCACIÓN SUPERIOR	\$13,581.19	\$6,091.19	\$19,672.38	\$19,672.38	\$19,672.38	\$19,672.38	\$0.00
443008	Ayudas sociales a instituciones sin fines de lucro	\$4,265,695.63	\$2,130,697.29	\$6,396,392.92	\$6,396,392.92	\$6,396,392.92	\$6,396,392.92	\$0.00





Municipio de Huichapan  
Hidalgo

Estado Analítico del Ejercicio del Presupuesto de Egresos por Fuente de Financiamiento Del 01/ene./2022 Al

Fecha y 20/abr./2023

Leer expresiones

Ruta: rptEstadoAnalíticoPresupuestoEgresos\_FF

hora de impresión 02:20 p. m.

Ejercicio del Presupuesto	Egresos Aprobado Al 31/12/2022		Ampliaciones / (Reducciones)	Egresos Modificado	Egresos Comprometido	Egresos Devengado	Egresos Ejercido	Egresos Pagado	Subejercicio
	31/12/2022								
4-0500	PAGO DE AYUDA A INSTITUCIONES Y ORGANIZACIONES	\$234,490.91	-413,922.96	\$221,567.95	\$221,567.95	\$221,567.95	\$221,673.95	\$221,673.95	\$0.00
4-0600	PAGO DE APOYO A COMUNIDADES	\$3,795,034.45	-41,799,705.45	\$1,995,329.00	\$1,995,329.00	\$1,995,329.00	\$1,995,329.00	\$1,995,329.00	\$0.00
4-0503	REPARACION DE CALLES	\$235,495.27	-3218,412.96	\$17,982.31	\$17,982.31	\$17,982.31	\$17,982.31	\$17,982.31	\$0.00
<b>60000</b>	<b>BIENES MUEBLES, INMUEBLES E INTANGIBLES</b>	<b>\$370,157.91</b>	<b>1931,579.14</b>	<b>\$601,887.05</b>	<b>\$601,887.05</b>	<b>\$601,887.05</b>	<b>\$601,887.05</b>	<b>\$601,887.05</b>	<b>\$0.00</b>
810000	Mobiliario y equipo de administración	\$251,831.57	\$143,859.44	\$395,741.01	\$395,741.01	\$395,741.01	\$395,741.01	\$395,741.01	\$0.00
811000	Muebles de oficina y estantería	\$20,225.46	-\$28,225.46	\$0.00	\$0.00	\$0.00	\$0.00	\$0.00	\$0.00
811001	ADQUISICIÓN DE MAQUINARIAS DE OFICINA Y ESTANTERÍA	\$20,225.46	-\$28,225.46	\$0.00	\$0.00	\$0.00	\$0.00	\$0.00	\$0.00
815000	Equipo de cómputo y de tecnología de la información	\$159,374.74	\$192,216.27	\$351,591.01	\$351,591.01	\$351,591.01	\$351,591.01	\$351,591.01	\$0.00
815001	ADQUISICIÓN DE EQUIPO DE CÓMPUTO Y DE TECNOLOGÍA	\$159,374.74	\$192,216.27	\$351,591.01	\$351,591.01	\$351,591.01	\$351,591.01	\$351,591.01	\$0.00
819000	Otros muebles y equipo de administración	\$64,231.37	-\$20,091.37	\$44,140.00	\$44,140.00	\$44,140.00	\$44,140.00	\$44,140.00	\$0.00
819001	Otros Muebles y Equipo de Administración	\$64,231.37	-\$20,091.37	\$44,140.00	\$44,140.00	\$44,140.00	\$44,140.00	\$44,140.00	\$0.00
820000	Mobiliaria y equipo educacional y recreativo	\$0.00	\$74,049.62	\$74,049.62	\$74,049.62	\$74,049.62	\$74,049.62	\$74,049.62	\$0.00
821000	Equipo y aparatos subterráneos	\$0.00	\$41,370.02	\$41,370.02	\$41,370.02	\$41,370.02	\$41,370.02	\$41,370.02	\$0.00
821001	ADQUISICIÓN DE EQUIPOS Y APARATOS AUDIOVISUALES	\$0.00	\$41,370.02	\$41,370.02	\$41,370.02	\$41,370.02	\$41,370.02	\$41,370.02	\$0.00
829000	Cámaras fotográficas y de vídeo	\$0.00	\$32,670.00	\$32,670.00	\$32,670.00	\$32,670.00	\$32,670.00	\$32,670.00	\$0.00
829001	ADQUISICIÓN DE CÁMARAS FOTOGRAFICAS Y DE VIDEO	\$0.00	\$32,670.00	\$32,670.00	\$32,670.00	\$32,670.00	\$32,670.00	\$32,670.00	\$0.00
836000	Equipo e instrumental médico y de laboratorios	\$0.00	\$74,460.40	\$74,460.40	\$74,460.40	\$74,460.40	\$74,460.40	\$74,460.40	\$0.00
831000	Equipo médico y de laboratorio	\$0.00	\$74,460.40	\$74,460.40	\$74,460.40	\$74,460.40	\$74,460.40	\$74,460.40	\$0.00
831001	Equipo médico y de laboratorio	\$0.00	\$74,460.40	\$74,460.40	\$74,460.40	\$74,460.40	\$74,460.40	\$74,460.40	\$0.00
840000	Veículos y equipo de transporte	\$0.00	\$194,181.87	\$194,181.87	\$194,181.87	\$194,181.87	\$194,181.87	\$194,181.87	\$0.00
841000	Veículos y equipo terreno	\$0.00	\$47,862.87	\$47,862.87	\$47,862.87	\$47,862.87	\$47,862.87	\$47,862.87	\$0.00
841001	ADQUISICIÓN DE AUTOMOVILES Y CAMIONES	\$0.00	\$47,862.87	\$47,862.87	\$47,862.87	\$47,862.87	\$47,862.87	\$47,862.87	\$0.00
842000	Carrocerías y remolques	\$0.00	\$34,800.00	\$34,800.00	\$34,800.00	\$34,800.00	\$34,800.00	\$34,800.00	\$0.00
842001	Carrocerías y remolques	\$0.00	\$34,800.00	\$34,800.00	\$34,800.00	\$34,800.00	\$34,800.00	\$34,800.00	\$0.00
849000	Otros equipos de transporte	\$0.00	\$21,499.00	\$21,499.00	\$21,499.00	\$21,499.00	\$21,499.00	\$21,499.00	\$0.00
849001	Otros equipos de transporte	\$0.00	\$21,499.00	\$21,499.00	\$21,499.00	\$21,499.00	\$21,499.00	\$21,499.00	\$0.00
860000	Maquinaria, otros equipos y herramientas	\$119,276.34	\$77,328.52	\$196,604.86	\$196,604.86	\$196,604.86	\$196,604.86	\$196,604.86	\$0.00
860000	Maquinaria y equipo industrial	\$0.00	\$9,770.00	\$9,770.00	\$9,770.00	\$9,770.00	\$9,770.00	\$9,770.00	\$0.00
860001	ADQUISICIÓN DE MAQUINARIA Y EQUIPO INDUSTRIAL	\$0.00	\$9,770.00	\$9,770.00	\$9,770.00	\$9,770.00	\$9,770.00	\$9,770.00	\$0.00
860000	Maquinaria y equipo de construcción	\$0.00	\$37,400.00	\$37,400.00	\$37,400.00	\$37,400.00	\$37,400.00	\$37,400.00	\$0.00
860001	Equipo de Construcción	\$0.00	\$37,400.00	\$37,400.00	\$37,400.00	\$37,400.00	\$37,400.00	\$37,400.00	\$0.00
866000	Equipo de comunicación y administración	\$0.00	\$6,850.00	\$6,850.00	\$6,850.00	\$6,850.00	\$6,850.00	\$6,850.00	\$0.00





Municipio de Huichapan  
Hidalgo

Estado Analítico del Ejercicio del Presupuesto de Egresos por Fuente de Financiamiento Del 01/ene./2022 Al

Fecha y 20/feb./2023

UIC: EJERCICIOS

hora de Impresión 02:20 p. m.

Rpt: rptEstadoPresupuestoEgresos\_FF

Ejercicio del Presupuesto	Aprobado Al 31/12/2022	Asignaciones / (Reducciones)	Egresos Modificado	Egresos Comprometido	Egresos Devengado	Egresos Ejercido	Egresos Pagado	Subejercicio
560001	ADQUISICIÓN DE EQUIPO DE COMUNICACIÓN Y TELECOMUN	30.00	\$6,850.00	\$6,850.00	\$6,850.00	\$6,850.00	\$6,850.00	\$0.00
567000	Herramientas y máquinas-herramienta	\$54,248.90	\$142,185.86	\$142,185.86	\$142,185.86	\$142,185.86	\$142,185.86	\$0.00
567001	ADQUISICIÓN DE HERRAMIENTAS Y MÁQUINAS HERRAMIENTAS	\$54,248.90	\$142,185.86	\$142,185.86	\$142,185.86	\$142,185.86	\$142,185.86	\$0.00
569000	Otros equipos	\$54,027.44	\$0.00	\$0.00	\$0.00	\$0.00	\$0.00	\$0.00
569001	ADQUISICIÓN DE OTROS EQUIPOS	\$54,027.44	\$0.00	\$0.00	\$0.00	\$0.00	\$0.00	\$0.00
590000	Activos intangibles	\$0.00	\$57,077.89	\$57,077.89	\$57,077.89	\$57,077.89	\$57,077.89	\$0.00
597000	Licencias informáticas e intencionales	\$0.00	\$57,077.89	\$57,077.89	\$57,077.89	\$57,077.89	\$57,077.89	\$0.00
597001	Licencias informáticas e intencionales	\$0.00	\$57,077.89	\$57,077.89	\$57,077.89	\$57,077.89	\$57,077.89	\$0.00
600000	INVERSIÓN PÚBLICA	\$133,209.79	\$0.00	\$0.00	\$0.00	\$0.00	\$0.00	\$0.00
610000	Obras públicas en bienes de dominio público	\$133,209.79	\$0.00	\$0.00	\$0.00	\$0.00	\$0.00	\$0.00
610009	Construcción de vías de comunicaciones	\$133,209.79	\$0.00	\$0.00	\$0.00	\$0.00	\$0.00	\$0.00
615001	Construcción de vías de comunicaciones	\$133,209.79	\$0.00	\$0.00	\$0.00	\$0.00	\$0.00	\$0.00
<b>REPO RECURSOS PROPIOS</b>								
		\$45,007,370.48	\$46,117,150.47	\$46,058,478.43	\$46,058,478.43	\$46,058,478.43	\$46,058,478.43	\$19,074.04

501 FAISM FONDO DE APORTACIONES PARA LA INFRAESTRUCTURA SOCIAL MUNICIPAL

600000	INVERSIÓN PÚBLICA	\$23,350,095.00	\$25,009,282.15	\$25,877,737.00	\$13,948,866.63	\$13,948,866.63	\$13,948,866.63	\$12,048,719.52
610000	Obras públicas en bienes de dominio público	\$0.00	\$25,877,737.00	\$25,877,737.00	\$13,948,866.63	\$13,948,866.63	\$13,948,866.63	\$11,828,078.37
611000	Educación habitacional	\$0.00	\$121,804.63	\$121,804.63	\$0.00	\$0.00	\$0.00	\$121,804.63
611001	Educación habitacional	\$0.00	\$121,804.63	\$121,804.63	\$0.00	\$0.00	\$0.00	\$121,804.63
612000	Fabricación no habitacional	\$0.00	\$1,091,500.00	\$1,091,500.00	\$0.00	\$0.00	\$0.00	\$1,091,500.00
612001	Fabricación no habitacional	\$0.00	\$1,091,500.00	\$1,091,500.00	\$0.00	\$0.00	\$0.00	\$1,091,500.00
614000	División de terrenos y construcción de obras de urbanización	\$0.00	\$10,245,200.57	\$10,245,200.57	\$0,000,545.40	\$0,000,545.40	\$0,000,545.40	\$0,248,741.17
614001	División de terrenos y construcción de obras de urbanización	\$0.00	\$10,245,200.57	\$10,245,200.57	\$0,000,545.40	\$0,000,545.40	\$0,000,545.40	\$0,248,741.17
615000	Construcción de vías de telecomunicaciones	\$0.00	\$14,419,065.12	\$14,419,065.12	\$6,952,115.23	\$6,952,115.23	\$6,952,115.23	\$7,498,940.86
615001	Construcción de vías de telecomunicaciones	\$0.00	\$14,419,065.12	\$14,419,065.12	\$6,952,115.23	\$6,952,115.23	\$6,952,115.23	\$7,498,940.86
620000	Obras públicas en bienes propios	\$23,959,086.00	\$23,959,086.00	\$0.00	\$0.00	\$0.00	\$0.00	\$120,843.16
620000	Estructuras no habitacionales	\$23,959,086.00	\$23,959,086.00	\$0.00	\$0.00	\$0.00	\$0.00	\$120,843.16
620001	OBRAS Y ACCIONES PENDIENTES DE VALUAR	\$23,959,086.00	\$23,959,086.00	\$0.00	\$0.00	\$0.00	\$0.00	\$120,843.16
<b>FAISM FONDO DE APORTACIONES PAR</b>								
		\$23,959,086.00	\$25,009,282.15	\$25,877,737.00	\$13,948,866.63	\$13,948,866.63	\$13,948,866.63	\$19,074,039.52

502 FORTAMUN FONDO DE APORTACIONES PARA EL FORTALECIMIENTO DE LOS MUNICIPIOS

100000	SERVICIOS PERSONALES	\$12,280,814.87	\$1,426,254.23	\$10,440,250.44	\$10,460,250.44	\$10,460,250.44	\$10,460,250.44	\$0.00
--------	----------------------	-----------------	----------------	-----------------	-----------------	-----------------	-----------------	--------



Municipio de Huichapan  
Hidalgo

Estado Analítico del Ejercicio del Presupuesto de Egresos por Fuente de Financiamiento Del 01/ene./2022 Al

Fecha y hora de Impresión 30/abr./2023 02:20 p. m.

Usc. supervisor  
Rpt: rptEstadoAnaliticoPresupuestoEgresos\_FF

	Egresos Aprobado Al 31/12/2022	Amparaciones / (Retenciones)	Egresos Modificado	Egresos Comprometido	Egresos Devengado	Egresos Ejercido	Egresos Pagado	Subejercicio
110000	Remuneraciones al personal de carácter permanente	\$9,442,348.38	\$1,302,324.53	\$8,240,243.85	\$8,240,243.85	\$8,240,243.85	\$8,240,243.85	\$0.00
113000	Sueldos base al personal permanente	\$9,442,348.38	\$1,302,324.53	\$8,240,243.85	\$8,240,243.85	\$8,240,243.85	\$8,240,243.85	\$0.00
113001	PAGO DE SUELDOS AL PERSONAL	\$9,442,348.38	\$1,302,324.53	\$8,240,243.85	\$8,240,243.85	\$8,240,243.85	\$8,240,243.85	\$0.00
120000	Remuneraciones al personal de carácter transitorio	\$193,628.00	\$720,264.96	\$883,894.96	\$883,894.96	\$883,894.96	\$883,894.96	\$0.00
120000	Sueldos base al personal eventual	\$193,628.00	\$720,264.96	\$883,894.96	\$883,894.96	\$883,894.96	\$883,894.96	\$0.00
122001	PAGO DE SUELDOS AL PERSONAL EVENTUAL	\$193,628.00	\$720,264.96	\$883,894.96	\$883,894.96	\$883,894.96	\$883,894.96	\$0.00
130000	Remuneraciones adicionales y especiales	\$1,795,678.54	\$25,803.85	\$1,791,643.19	\$1,791,643.19	\$1,791,643.19	\$1,791,643.19	\$0.00
132000	Primas de vacaciones, control y gratificación de fin de año	\$1,795,678.54	\$402,841.86	\$1,348,485.65	\$1,348,485.65	\$1,348,485.65	\$1,348,485.65	\$0.00
132001	PAGO DE PRIMA VACACIONAL	\$157,270.14	\$66,000.00	\$91,340.45	\$91,340.45	\$91,340.45	\$91,340.45	\$0.00
132002	PAGO DE GRATIFICACION DE FIN DE AÑO	\$1,573,701.40	\$647,500.19	\$828,195.21	\$828,195.21	\$828,195.21	\$828,195.21	\$0.00
132003	FINQUITO	\$27,270.00	\$304,656.00	\$331,625.00	\$331,625.00	\$331,625.00	\$331,625.00	\$0.00
134000	Compensaciones	\$7,272.00	\$434,305.53	\$442,197.53	\$442,197.53	\$442,197.53	\$442,197.53	\$0.00
134001	PAGO DE COMPENSACIONES AL PERSONAL	\$7,272.00	\$434,305.53	\$442,197.53	\$442,197.53	\$442,197.53	\$442,197.53	\$0.00
140000	Seguridad Social	\$0.00	\$142,695.95	\$142,695.95	\$142,695.95	\$142,695.95	\$142,695.95	\$0.00
144000	Aportaciones para seguros	\$0.00	\$142,695.95	\$142,695.95	\$142,695.95	\$142,695.95	\$142,695.95	\$0.00
144002	PAGO DE SERVICIO MEDICO	\$0.00	\$142,695.95	\$142,695.95	\$142,695.95	\$142,695.95	\$142,695.95	\$0.00
160000	Otras prestaciones sociales y económicas	\$775,061.86	\$628,700.61	\$1,401,762.48	\$1,401,762.48	\$1,401,762.48	\$1,401,762.48	\$0.00
161000	Costas para el fomento de ahorro y fondo de trabajo	\$127,260.00	\$44,100.00	\$83,100.00	\$83,100.00	\$83,100.00	\$83,100.00	\$0.00
161001	PAGO DE CUOTAS PARA EL FONDO DE AHORRO DEL PERSC	\$127,260.00	\$44,100.00	\$83,100.00	\$83,100.00	\$83,100.00	\$83,100.00	\$0.00
162000	Indemnizaciones	\$0.00	\$893,332.49	\$893,332.48	\$893,332.48	\$893,332.48	\$893,332.48	\$0.00
162001	PAGO DE INDEMNIZACIONES AL PERSONAL	\$0.00	\$893,332.49	\$893,332.48	\$893,332.48	\$893,332.48	\$893,332.48	\$0.00
164000	Prestaciones conexas	\$647,801.06	\$622,271.69	\$425,330.00	\$425,330.00	\$425,330.00	\$425,330.00	\$0.00
164001	PAGO DE VALES DE DESPESA	\$647,801.06	\$622,271.69	\$425,330.00	\$425,330.00	\$425,330.00	\$425,330.00	\$0.00
168000	Previsiones	\$133,994.07	\$413,864.87	\$0.00	\$0.00	\$0.00	\$0.00	\$0.00
161000	Previsiones de carácter laboral, económica y de seguridad social	\$133,994.07	\$413,864.87	\$0.00	\$0.00	\$0.00	\$0.00	\$0.00
161001	Previsiones sobre remuneraciones	\$133,994.07	\$413,864.87	\$0.00	\$0.00	\$0.00	\$0.00	\$0.00
200000	MATERIALES Y SUMINISTROS	\$4,523,634.14	\$894,854.84	\$4,992,688.97	\$4,992,688.97	\$4,992,688.97	\$4,992,688.97	\$0.00
210000	Materiales de administración, emisión de documentos y otros	\$73,878.39	\$23,164.35	\$103,643.65	\$103,643.65	\$103,643.65	\$103,643.65	\$0.00
211000	Muebles, útiles y equipo menores de efectos	\$10,235.33	\$450.00	\$10,685.41	\$10,685.41	\$10,685.41	\$10,685.41	\$0.00
211001	PAGO POR MATERIAL DE OFICINA	\$10,235.33	\$450.00	\$10,685.41	\$10,685.41	\$10,685.41	\$10,685.41	\$0.00
212000	Materiales y útiles de impresión y reproducción	\$5,855.27	\$26,021.07	\$31,887.24	\$31,887.24	\$31,887.24	\$31,887.24	\$0.00
212001	PAGO DE BELLEROS OFICINALES	\$5,855.27	\$4,315.27	\$1,500.00	\$1,500.00	\$1,500.00	\$1,500.00	\$0.00
				\$4,992,688.97	\$4,992,688.97	\$4,992,688.97	\$4,992,688.97	\$0.00
				\$103,643.65	\$103,643.65	\$103,643.65	\$103,643.65	\$0.00
				\$10,685.41	\$10,685.41	\$10,685.41	\$10,685.41	\$0.00
				\$10,685.41	\$10,685.41	\$10,685.41	\$10,685.41	\$0.00
				\$31,887.24	\$31,887.24	\$31,887.24	\$31,887.24	\$0.00
				\$1,500.00	\$1,500.00	\$1,500.00	\$1,500.00	\$0.00
				\$4,992,688.97	\$4,992,688.97	\$4,992,688.97	\$4,992,688.97	\$0.00
				\$103,643.65	\$103,643.65	\$103,643.65	\$103,643.65	\$0.00
				\$10,685.41	\$10,685.41	\$10,685.41	\$10,685.41	\$0.00
				\$10,685.41	\$10,685.41	\$10,685.41	\$10,685.41	\$0.00
				\$31,887.24	\$31,887.24	\$31,887.24	\$31,887.24	\$0.00
				\$1,500.00	\$1,500.00	\$1,500.00	\$1,500.00	\$0.00





Municipio de Huichapan  
Hidalgo

Estado Analítico del Ejercicio del Presupuesto de Egresos por Fuente de Financiamiento Del 01/ene./2022 Al

Fecha y hora de Impresión 30/abr/2025 02:20 p. m.

Url: http://www.ndetec.gob.mx/EstadosPresupuestoEgresos\_FF

Ejercicio del Presupuesto	Egresos									
	Aprobado Al 31/12/2022	Ampliaciones / (Reducciones)	Egresos Modificado	Egresos Comprometido	Egresos Devengado	Egresos Ejercido	Egresos Pagado	Subejercicio		
212002	PAGO DE IMPRESIONES	\$0.00	\$30,337.24	\$30,337.24	\$30,337.24	\$30,337.24	\$30,337.24	\$0.00	\$0.00	
214000	Materiales, útiles y equipos menores de tecnologías de la información	\$1,361.72	\$3,341.28	\$5,333.00	\$5,333.00	\$5,333.00	\$5,333.00	\$0.00	\$0.00	
214001	PAGO DE TONERS Y TINTAS	\$1,361.72	\$1,358.78	\$3,360.00	\$3,360.00	\$3,360.00	\$3,360.00	\$0.00	\$0.00	
214002	PAGO POR EQUIPOS MENORES DE GRABACIÓN DE DATOS	\$0.00	\$2,653.00	\$2,003.00	\$2,003.00	\$2,003.00	\$2,003.00	\$0.00	\$0.00	
216000	Material de Imprenta	\$55,796.36	-6655.56	\$55,130.80	\$55,130.80	\$55,130.80	\$55,130.80	\$0.00	\$0.00	
216001	PAGO POR MATERIAL DE LIMPIEZA	\$55,796.36	-6655.56	\$55,130.80	\$55,130.80	\$55,130.80	\$55,130.80	\$0.00	\$0.00	
226000	Alimentos y utensilios	\$173,026.59	-822,203.62	\$151,326.97	\$151,326.97	\$151,326.97	\$151,326.97	\$0.00	\$0.00	
221000	Productos alimenticios para personas	\$138,176.53	\$1,315.17	\$139,491.70	\$139,491.70	\$139,491.70	\$139,491.70	\$0.00	\$0.00	
221007	PAGO DE ALIMENTACIÓN POR ACTIVIDADES EXTRAORDINARIAS	\$138,176.53	\$1,315.17	\$139,491.70	\$139,491.70	\$139,491.70	\$139,491.70	\$0.00	\$0.00	
223000	Utensilios para el servicio de alimentación	\$35,350.00	-823,515.79	\$11,804.21	\$11,804.21	\$11,804.21	\$11,804.21	\$0.00	\$0.00	
223001	PAGO POR MATERIAL DESECHABLE	\$35,350.00	-823,515.79	\$11,804.21	\$11,804.21	\$11,804.21	\$11,804.21	\$0.00	\$0.00	
240000	Materiales y artículos de construcción y de reparación	\$7,690.49	-44,942.69	\$3,048.00	\$3,048.00	\$3,048.00	\$3,048.00	\$0.00	\$0.00	
240001	Materiales médicos y eléctricos	\$63.68	\$2,611.32	\$2,695.00	\$2,695.00	\$2,695.00	\$2,695.00	\$0.00	\$0.00	
240001	PAGO POR MATERIAL ELÉCTRICO Y ELÉCTRONICO	\$63.68	\$2,611.32	\$2,695.00	\$2,695.00	\$2,695.00	\$2,695.00	\$0.00	\$0.00	
247000	Artículos médicos para la construcción	\$0.00	\$358.00	\$358.00	\$358.00	\$358.00	\$358.00	\$0.00	\$0.00	
247001	PAGO POR ARTICULOS METALICOS PARA LA CONSTRUCCION	\$0.00	\$358.00	\$358.00	\$358.00	\$358.00	\$358.00	\$0.00	\$0.00	
249000	Otros materiales y artículos de construcción y reparación	\$7,021.81	-47,021.81	\$0.00	\$0.00	\$0.00	\$0.00	\$0.00	\$0.00	
249001	PAGO POR OTROS MATERIALES Y ARTICULOS DE CONSTRUCCION	\$7,021.81	-47,021.81	\$0.00	\$0.00	\$0.00	\$0.00	\$0.00	\$0.00	
260000	Productos químicos, farmacéuticos y de laboratorio	\$726,083.74	\$167,643.84	\$893,743.58	\$893,743.58	\$893,743.58	\$893,743.58	\$0.00	\$0.00	
250000	Medicinas y productos farmacéuticos	\$717,098.54	\$142,035.05	\$860,535.19	\$860,535.19	\$860,535.19	\$860,535.19	\$0.00	\$0.00	
250001	PAGO DE MEDICINAS Y PRODUCTOS FARMACEUTICOS PARA	\$717,098.54	\$142,035.05	\$860,535.19	\$860,535.19	\$860,535.19	\$860,535.19	\$0.00	\$0.00	
254000	Materiales, accesorios y suministros médicos	\$8,201.20	-45,201.20	\$0.00	\$0.00	\$0.00	\$0.00	\$0.00	\$0.00	
254001	Materiales y Suministros Médicos	\$8,201.20	-45,201.20	\$0.00	\$0.00	\$0.00	\$0.00	\$0.00	\$0.00	
256000	Fibras sintéticas, hules, plásticos y derivados	\$0.00	\$31,178.39	\$31,178.39	\$31,178.39	\$31,178.39	\$31,178.39	\$0.00	\$0.00	
256001	PAGO DE FIBRAS SINTETICAS HULES Y DERIVADOS	\$0.00	\$31,178.39	\$31,178.39	\$31,178.39	\$31,178.39	\$31,178.39	\$0.00	\$0.00	
258000	Otros productos químicos	\$0.00	\$2,030.00	\$2,030.00	\$2,030.00	\$2,030.00	\$2,030.00	\$0.00	\$0.00	
258001	Otros productos químicos	\$0.00	\$2,030.00	\$2,030.00	\$2,030.00	\$2,030.00	\$2,030.00	\$0.00	\$0.00	
260000	Combustibles, lubricantes y aditivos	\$2,028,277.64	\$137,047.74	\$2,368,325.28	\$2,368,325.28	\$2,368,325.28	\$2,368,325.28	\$0.00	\$0.00	
261000	Combustibles, lubricantes y aditivos	\$2,028,277.64	\$137,047.74	\$2,368,325.28	\$2,368,325.28	\$2,368,325.28	\$2,368,325.28	\$0.00	\$0.00	
261001	PAGO POR COMBUSTIBLES	\$2,028,277.64	\$137,047.74	\$2,368,325.28	\$2,368,325.28	\$2,368,325.28	\$2,368,325.28	\$0.00	\$0.00	
270000	Vestuario, blancos, prendas de protección y artículos de papelería	\$874,302.88	\$348,744.77	\$1,023,047.32	\$1,023,047.32	\$1,023,047.32	\$1,023,047.32	\$483,619.54	\$483,619.54	
271000	Vestuario y uniformes	\$865,000.00	\$357,216.32	\$1,012,216.32	\$1,012,216.32	\$1,012,216.32	\$1,012,216.32	\$483,619.54	\$483,619.54	







# Municipio de Huichapan Hidalgo

## Estado Analítico del Ejercicio del Presupuesto de Egresos por Fuente de Financiamiento Del 01/ene./2022 Al

Fecha y hora de impresión: 02:20 p. m.

Urc: supervisor  
Rpt: rptEstadoAnaliticoEgresos\_FF

Ejercicio del Presupuesto	Aprobado Al 31/12/2022 (Reducciones)	Ampliaciones / (Reducciones)	Egresos Modificado	Egresos Comprometido	Egresos Devengado	Egresos Ejercido	Egresos Pagado	Subejercicio
340001 PAGO POR SERVICIOS DE CAPACITACIÓN	90.00	\$10,092.00	\$10,092.00	\$10,092.00	\$10,092.00	\$10,092.00	\$10,092.00	\$0.00
340002 Servicios financieros, bancarios y comerciales	\$491,575.52	\$169,698.45	\$661,273.97	\$661,273.97	\$661,273.97	\$661,273.97	\$661,273.97	\$0.00
340003 Seguro de bienes patrimoniales	\$491,575.53	\$169,698.45	\$661,273.98	\$661,273.98	\$661,273.98	\$661,273.98	\$661,273.98	\$0.00
340004 PAGO DE SEGUROS DE BIENES PATRIMONIALES	\$491,575.53	\$169,698.45	\$661,273.98	\$661,273.98	\$661,273.98	\$661,273.98	\$661,273.98	\$0.00
340005 Servicios de instalación, reparación, mantenimiento y conservación	\$272,527.97	\$10,347.23	\$282,875.20	\$282,875.20	\$282,875.20	\$282,875.20	\$282,875.20	\$0.00
350000 Reparación y mantenimiento de equipo de transporte	\$272,527.97	\$10,347.23	\$282,875.20	\$282,875.20	\$282,875.20	\$282,875.20	\$282,875.20	\$0.00
350001 PAGO POR REPARACIÓN Y MANTENIMIENTO DE EQUIPO DE	\$272,527.97	\$10,347.23	\$282,875.20	\$282,875.20	\$282,875.20	\$282,875.20	\$282,875.20	\$0.00
370000 Servicios de traslado y viáticos	\$14,998.58	\$27,317.81	\$42,316.39	\$42,316.39	\$42,316.39	\$42,316.39	\$42,316.39	\$0.00
370001 Viáticos en el país	\$14,998.58	\$27,317.81	\$42,316.39	\$42,316.39	\$42,316.39	\$42,316.39	\$42,316.39	\$0.00
370002 PAGO DE VIÁTICOS AL PERSONAL	\$14,998.58	\$27,317.81	\$42,316.39	\$42,316.39	\$42,316.39	\$42,316.39	\$42,316.39	\$0.00
380000 Servicios oficiales	\$19,844.29	\$18,844.29	\$38,688.58	\$38,688.58	\$38,688.58	\$38,688.58	\$38,688.58	\$0.00
380001 Gastos de orden social y cultural	\$19,844.29	\$18,844.29	\$38,688.58	\$38,688.58	\$38,688.58	\$38,688.58	\$38,688.58	\$0.00
380002 PAGO DE GASTOS DE ORDEN SOCIAL Y CULTURAL	\$19,844.29	\$18,844.29	\$38,688.58	\$38,688.58	\$38,688.58	\$38,688.58	\$38,688.58	\$0.00
390000 Otros servicios generales	\$991,025.97	\$92,273.84	\$1,083,300.00	\$1,083,300.00	\$1,083,300.00	\$1,083,300.00	\$1,083,300.00	\$0.00
390001 Impuestos y derechos	\$276,543.20	\$129,370.20	\$405,913.40	\$405,913.40	\$405,913.40	\$405,913.40	\$405,913.40	\$0.00
390002 PAGO DE TENCENCIAS	\$22,043.20	\$0,741.70	\$22,784.90	\$22,784.90	\$22,784.90	\$22,784.90	\$22,784.90	\$0.00
390003 PAGO POR CONCESIÓN ZONA FEDERAL COMAGUA	\$256,500.00	\$149,320.00	\$405,820.00	\$405,820.00	\$405,820.00	\$405,820.00	\$405,820.00	\$0.00
390004 Impuestos sobre rústicas y otros que se derivan de una relación	\$208,720.42	\$48,795.58	\$257,516.00	\$257,516.00	\$257,516.00	\$257,516.00	\$257,516.00	\$0.00
390005 PAGO DE IMPUESTOS SOBRE NOMENAS	\$208,720.42	\$48,795.58	\$257,516.00	\$257,516.00	\$257,516.00	\$257,516.00	\$257,516.00	\$0.00
390006 Otros servicios generales	\$1,757.25	\$1,290.32	\$3,047.57	\$3,047.57	\$3,047.57	\$3,047.57	\$3,047.57	\$0.00
390007 SERVICIOS ADMINISTRATIVOS (VALES)	\$1,757.25	\$1,290.32	\$3,047.57	\$3,047.57	\$3,047.57	\$3,047.57	\$3,047.57	\$0.00
400000 TRANSFERENCIAS, ASIGNACIONES, SUBSIDIOS Y O	\$1,136,956.00	\$21,158.00	\$1,158,114.00	\$1,158,114.00	\$1,158,114.00	\$1,158,114.00	\$1,158,114.00	\$0.00
410000 Transferencias internas y asignaciones al sector público	\$2,136,956.00	\$21,158.00	\$2,158,114.00	\$2,158,114.00	\$2,158,114.00	\$2,158,114.00	\$2,158,114.00	\$0.00
410001 Asignaciones presupuestales a Órganos Autónomos	\$2,136,956.00	\$21,158.00	\$2,158,114.00	\$2,158,114.00	\$2,158,114.00	\$2,158,114.00	\$2,158,114.00	\$0.00
410002 AF-CYO AL DF MUNICIPAL	\$2,136,956.00	\$21,158.00	\$2,158,114.00	\$2,158,114.00	\$2,158,114.00	\$2,158,114.00	\$2,158,114.00	\$0.00
500000 BIENES MUEBLES, INMUEBLES E INTANGIBLES	\$1,390,361.81	\$4,169,161.81	\$5,559,523.62	\$5,559,523.62	\$5,559,523.62	\$5,559,523.62	\$5,559,523.62	\$0.00
510000 Mobiliario y equipo de administración	\$6.00	\$23,015.00	\$23,021.00	\$23,021.00	\$23,021.00	\$23,021.00	\$23,021.00	\$0.00
510001 Equipo de cómputo y de tecnología de la información	\$0.00	\$23,015.00	\$23,015.00	\$23,015.00	\$23,015.00	\$23,015.00	\$23,015.00	\$0.00
510002 ADQUISICIÓN DE EQUIPO DE CÓMPUTO Y DE TECNOLOGÍA	\$0.00	\$23,015.00	\$23,015.00	\$23,015.00	\$23,015.00	\$23,015.00	\$23,015.00	\$0.00
520000 Mobiliario y equipo educativo y recreativo	\$0.00	\$2,960,000.00	\$2,960,000.00	\$2,960,000.00	\$2,960,000.00	\$2,960,000.00	\$2,960,000.00	\$0.00
520001 Cámaras fotográficas y de vídeo	\$0.00	\$2,960,000.00	\$2,960,000.00	\$2,960,000.00	\$2,960,000.00	\$2,960,000.00	\$2,960,000.00	\$0.00
520002 ADQUISICIÓN DE CÁMARAS FOTOGRAFICAS Y DE VIDEO	\$0.00	\$2,960,000.00	\$2,960,000.00	\$2,960,000.00	\$2,960,000.00	\$2,960,000.00	\$2,960,000.00	\$0.00





Municipio de Huichapan  
Hidalgo

Estado Analítico del Ejercicio del Presupuesto de Egresos por Fuente de Financiamiento Del 01/ene./2022 Al

Fecha y 20/ene./2023

Unidad Ejecutora: Reg: rpt/municipio/PresupuestoEgresos\_FF

hora de Impresión: 02:20 p. m.

Código	Ejercicio del Presupuesto	Egresos Aprobado Al 31/12/2022 (Revisión)	Ampliaciones / (Reducciones)	Egresos Modificado	Egresos Comprometido	Egresos Devengado	Egresos Ejercido	Egresos Pagado	Subejercicio
540000	Vehículos y equipo de transporte	\$1,346,811.81	\$1,346,811.81	\$2,037,172.83	\$630,720.00	\$630,720.00	\$630,720.00	\$630,720.00	\$2,006,462.83
541000	Vehículos y equipo terrestre	\$1,209,261.61	\$1,346,811.81	\$2,037,172.83	\$630,720.00	\$630,720.00	\$630,720.00	\$630,720.00	\$2,006,462.83
541001	ADQUISICIÓN DE AUTOMÓVILES Y CAMIONES	\$1,209,261.61	\$1,346,811.81	\$2,037,172.83	\$630,720.00	\$630,720.00	\$630,720.00	\$630,720.00	\$2,006,462.83
510000	Equipo de defensa y seguridad	\$0.00	\$747,241.19	\$747,241.19	\$0.00	\$0.00	\$0.00	\$0.00	\$747,241.19
511000	Equipo de defensa y seguridad	\$0.00	\$747,241.19	\$747,241.19	\$0.00	\$0.00	\$0.00	\$0.00	\$747,241.19
511001	ADQUISICIÓN DE EQUIPO DE DEFENSA Y SEGURIDAD	\$0.00	\$747,241.19	\$747,241.19	\$0.00	\$0.00	\$0.00	\$0.00	\$747,241.19
560000	Maquinaría, otros equipos e instalaciones	\$0.00	\$43,094.00	\$43,094.00	\$43,094.00	\$43,094.00	\$43,094.00	\$43,094.00	\$0.00
565000	Equipo de comunicación y telecomunicación	\$0.00	\$43,094.00	\$43,094.00	\$43,094.00	\$43,094.00	\$43,094.00	\$43,094.00	\$0.00
565001	ADQUISICIÓN DE EQUIPO DE COMUNICACIÓN Y TELECOMUNICACIÓN	\$0.00	\$43,094.00	\$43,094.00	\$43,094.00	\$43,094.00	\$43,094.00	\$43,094.00	\$0.00
<b>FORTAMUN FONDO DE APORTACIONES</b>		<b>\$3,002,082.00</b>	<b>\$1,957,904.72</b>	<b>\$4,960,147.72</b>	<b>\$1,273,814.00</b>	<b>\$1,273,814.00</b>	<b>\$1,273,814.00</b>	<b>\$1,273,814.00</b>	<b>\$4,686,337.72</b>
<b>504 FEIEF</b>									
205000	MATERIALES Y SUMINISTROS	\$0.00	\$26,171.60	\$26,171.60	\$0.00	\$0.00	\$0.00	\$0.00	\$26,171.60
210000	Materiales de administración, emisión de documentos y archivo	\$0.00	\$26,171.60	\$26,171.60	\$0.00	\$0.00	\$0.00	\$0.00	\$26,171.60
216000	Material en Inglés	\$0.00	\$26,171.60	\$26,171.60	\$0.00	\$0.00	\$0.00	\$0.00	\$26,171.60
216001	PAGO POR MATERIAL DE LIBRERÍA	\$0.00	\$26,171.60	\$26,171.60	\$0.00	\$0.00	\$0.00	\$0.00	\$26,171.60
300000	SERVICIOS GENERALES	\$0.00	\$98,600.00	\$98,600.00	\$98,600.00	\$98,600.00	\$98,600.00	\$98,600.00	\$0.00
300000	Servicios oficiales	\$0.00	\$98,600.00	\$98,600.00	\$98,600.00	\$98,600.00	\$98,600.00	\$98,600.00	\$0.00
304000	Exposiciones	\$0.00	\$98,600.00	\$98,600.00	\$98,600.00	\$98,600.00	\$98,600.00	\$98,600.00	\$0.00
304001	PAGO POR FESTIVIDADES PÚBLICAS	\$0.00	\$98,600.00	\$98,600.00	\$98,600.00	\$98,600.00	\$98,600.00	\$98,600.00	\$0.00
<b>FEIEF</b>		<b>\$0.00</b>	<b>\$124,771.60</b>	<b>\$124,771.60</b>	<b>\$98,600.00</b>	<b>\$98,600.00</b>	<b>\$98,600.00</b>	<b>\$98,600.00</b>	<b>\$26,171.60</b>
<b>603 FOFIM FONDO DE FISCALIZACIÓN Y RECAUDACIÓN</b>									
100000	SERVICIOS PERSONALES	\$1,663,816.44	-\$518,317.86	\$1,045,498.58	\$1,045,497.69	\$1,045,497.69	\$1,045,497.69	\$1,045,497.69	\$0.00
110000	Remuneraciones al personal de carácter permanente	\$1,312,833.80	-\$353,444.97	\$959,388.83	\$959,388.43	\$959,388.43	\$959,388.43	\$959,388.43	\$0.00
113000	Salarios base al personal permanente	\$1,312,833.80	-\$353,444.97	\$959,388.83	\$959,388.43	\$959,388.43	\$959,388.43	\$959,388.43	\$0.00
113001	PAGO DE SALARIOS AL PERSONAL	\$1,312,833.80	-\$353,444.97	\$959,388.83	\$959,388.43	\$959,388.43	\$959,388.43	\$959,388.43	\$0.00
130000	Remuneraciones adicionales y especiales	\$13,039.38	\$408.68	\$13,500.00	\$13,500.00	\$13,500.00	\$13,500.00	\$13,500.00	\$0.00
134000	Compensaciones	\$13,039.38	\$408.68	\$13,500.00	\$13,500.00	\$13,500.00	\$13,500.00	\$13,500.00	\$0.00
134001	PAGO DE COMPENSACIONES PERSONAL	\$13,039.38	\$408.68	\$13,500.00	\$13,500.00	\$13,500.00	\$13,500.00	\$13,500.00	\$0.00
100000	Otras prestaciones sociales y económicas	\$33,943.26	-\$22,652.08	\$11,291.18	\$11,291.18	\$11,291.18	\$11,291.18	\$11,291.18	\$0.00
105000	Cuentas para el fondo de ahorro y fondo de trabajo	\$33,943.26	-\$22,652.08	\$11,291.18	\$11,291.18	\$11,291.18	\$11,291.18	\$11,291.18	\$0.00



Ejercicio del Presupuesto	Egresos		Ampliaciones / (Reducciones)	Egresos Modificado	Egresos Comprometido	Egresos Devengado	Egresos Ejercicio	Egresos Pagado	Subejercicio
	Aprobado Al 31/12/2022								
181001	PAGO DE CUOTAS PARA EL FONDO DE ALIENADO DEL PERISC	\$27,009.20	\$8,978.60	\$20,103.15	\$20,103.15	\$20,103.15	\$20,103.15	\$20,103.15	\$0.00
181002	Préstamos contractuales	\$50,481.00	-\$16,076.00	\$52,403.00	\$52,403.00	\$52,403.00	\$52,403.00	\$52,403.00	\$0.00
181003	PAGO DE VALES DE DESPESA	\$52,896.00	-\$14,951.00	\$47,905.00	\$47,905.00	\$47,905.00	\$47,905.00	\$47,905.00	\$0.00
181002	PAGO DE CLUMQUINOS	\$5,625.00	-\$1,125.00	\$4,500.00	\$4,500.00	\$4,500.00	\$4,500.00	\$4,500.00	\$0.00
180000	Previsiones	\$142,222.28	-\$142,222.28	\$0.00	\$0.00	\$0.00	\$0.00	\$0.00	\$0.00
181000	Previsiones de carácter laboral, económica y de seguridad social	\$142,222.28	-\$142,222.28	\$0.00	\$0.00	\$0.00	\$0.00	\$0.00	\$0.00
181001	Previsiones sobre remuneraciones	\$142,222.28	-\$142,222.28	\$0.00	\$0.00	\$0.00	\$0.00	\$0.00	\$0.00
301000	SERVICIOS GENERALES	\$364.66	-\$86.71	\$277.85	\$277.85	\$277.85	\$277.85	\$277.85	\$0.00
301000	Otros servicios generales	\$364.66	-\$86.71	\$277.85	\$277.85	\$277.85	\$277.85	\$277.85	\$0.00
305000	Otros servicios generales	\$364.56	-\$86.71	\$277.85	\$277.85	\$277.85	\$277.85	\$277.85	\$0.00
305006	SERVICIOS ADMINISTRATIVOS (VALES)	\$364.56	-\$86.71	\$277.85	\$277.85	\$277.85	\$277.85	\$277.85	\$0.00
600000	BIENES MUEBLES, INMUEBLES E INTANGIBLES	\$0.00	\$850,891.69	\$850,891.69	\$850,891.69	\$850,891.69	\$850,891.69	\$850,891.69	\$0.00
610000	Mobiliario y equipo de administración	\$0.00	\$400,000.00	\$400,000.00	\$400,000.00	\$400,000.00	\$400,000.00	\$400,000.00	\$0.00
611000	Muebles de oficina y estantería	\$0.00	\$100,000.00	\$100,000.00	\$100,000.00	\$100,000.00	\$100,000.00	\$100,000.00	\$0.00
611001	ADQUISICIÓN DE MUEBLES DE OFICINA Y ESTANTERÍA	\$0.00	\$100,000.00	\$100,000.00	\$100,000.00	\$100,000.00	\$100,000.00	\$100,000.00	\$0.00
612000	Equipo de cómputo y de tecnología de la información	\$0.00	\$300,000.00	\$300,000.00	\$300,000.00	\$300,000.00	\$300,000.00	\$300,000.00	\$0.00
612001	ADQUISICIÓN DE EQUIPO DE COMPUTO Y DE TECNOLOGIAE	\$0.00	\$300,000.00	\$300,000.00	\$300,000.00	\$300,000.00	\$300,000.00	\$300,000.00	\$0.00
640000	Veículos y equipo de transporte	\$0.00	\$400,891.69	\$400,891.69	\$400,891.69	\$400,891.69	\$400,891.69	\$400,891.69	\$0.00
641000	Veículos y equipo terrestre	\$0.00	\$400,891.69	\$400,891.69	\$400,891.69	\$400,891.69	\$400,891.69	\$400,891.69	\$0.00
641001	ADQUISICIÓN DE AUTOMOVILES Y CAMIONES	\$0.00	\$400,891.69	\$400,891.69	\$400,891.69	\$400,891.69	\$400,891.69	\$400,891.69	\$0.00
<b>FOFIM FONDO DE FISCALIZACIÓN Y REI</b>		<b>\$1,964,180.00</b>	<b>-\$28,287.12</b>	<b>\$1,935,892.88</b>	<b>\$1,935,892.88</b>	<b>\$1,935,892.88</b>	<b>\$1,935,892.88</b>	<b>\$1,935,892.88</b>	<b>\$0.00</b>

**605 COMPENSACION**

200000	MATERIALES Y SUMINISTROS	\$0.00	\$0,532.89	\$0,532.89	\$0,532.89	\$0,532.89	\$0,532.89	\$0,532.89	\$0.00
210000	Materiales de administración, edición de documentos y arte de	\$0.00	\$0,532.89	\$0,532.89	\$0,532.89	\$0,532.89	\$0,532.89	\$0,532.89	\$0.00
211000	Materiales, útiles y equipo menores de oficina	\$0.00	\$0,532.89	\$0,532.89	\$0,532.89	\$0,532.89	\$0,532.89	\$0,532.89	\$0.00
211001	PAGO POR MATERIAL DE OFICINA	\$0.00	\$0,532.89	\$0,532.89	\$0,532.89	\$0,532.89	\$0,532.89	\$0,532.89	\$0.00
300000	SERVICIOS GENERALES	\$0.00	\$852,369.87	\$852,369.87	\$852,369.87	\$852,369.87	\$852,369.87	\$852,369.87	\$0.00
310000	Servicios básicos	\$0.00	\$284,032.99	\$284,032.99	\$284,032.99	\$284,032.99	\$284,032.99	\$284,032.99	\$0.00
313000	Agua	\$0.00	\$284,032.99	\$284,032.99	\$284,032.99	\$284,032.99	\$284,032.99	\$284,032.99	\$0.00
313001	PAGO POR SERVICIOS DE AGUA POTABLE	\$0.00	\$284,032.99	\$284,032.99	\$284,032.99	\$284,032.99	\$284,032.99	\$284,032.99	\$0.00
390000	Servicios oficiales	\$0.00	\$568,336.88	\$568,336.88	\$568,336.88	\$568,336.88	\$568,336.88	\$568,336.88	\$0.00

Código	Descripción	Egresos									
		Aprobado Al 31/12/2022	Ampliaciones / (Reducciones)	Egresos Modificado	Egresos Comprometido	Egresos Devengado	Egresos Ejercido	Egresos Pagado	Subejercicio		
380000	Ejecuciones	\$0.00	\$008,336.89	\$088,336.89	\$088,336.89	\$088,336.89	\$088,336.89	\$088,336.89	\$088,336.89	\$0.00	
380001	PAGO POR FERTILIZANTES PUBLICAS	\$0.00	\$088,336.89	\$088,336.89	\$088,336.89	\$088,336.89	\$088,336.89	\$088,336.89	\$088,336.89	\$0.00	
940000	BIENES MUEBLES, INMUEBLES E INTANGIBLES	\$0.00	\$72,905.00	\$72,905.00	\$72,905.00	\$72,905.00	\$72,905.00	\$72,905.00	\$72,905.00	\$0.00	
940006	Mobiliario y equipo de administración	\$0.00	\$72,905.00	\$72,905.00	\$72,905.00	\$72,905.00	\$72,905.00	\$72,905.00	\$72,905.00	\$0.00	
940007	Equipos de cómputo y de tecnología de la información	\$0.00	\$72,905.00	\$72,905.00	\$72,905.00	\$72,905.00	\$72,905.00	\$72,905.00	\$72,905.00	\$0.00	
940009	ADQUISICIÓN DE EQUIPO DE COMPUTO Y DE TECNOLOGIA	\$0.00	\$72,905.00	\$72,905.00	\$72,905.00	\$72,905.00	\$72,905.00	\$72,905.00	\$72,905.00	\$0.00	
	<b>COMPENSACION</b>	\$0.00	\$033,807.76	\$33,807.76	\$33,807.76	\$33,807.76	\$33,807.76	\$33,807.76	\$33,807.76	\$8,532.89	
<b>610</b>	<b>ISR</b>										
100000	SERVICIOS PERSONALES	\$0.00	\$33,638.77	\$33,638.77	\$33,638.77	\$33,638.77	\$33,638.77	\$33,638.77	\$33,638.77	\$0.00	
100001	Seguridad Social	\$0.00	\$33,638.77	\$33,638.77	\$33,638.77	\$33,638.77	\$33,638.77	\$33,638.77	\$33,638.77	\$0.00	
140000	Aportaciones para seguros	\$0.00	\$33,638.77	\$33,638.77	\$33,638.77	\$33,638.77	\$33,638.77	\$33,638.77	\$33,638.77	\$0.00	
140002	PAGO DE SERVICIO MEDICO	\$0.00	\$33,638.77	\$33,638.77	\$33,638.77	\$33,638.77	\$33,638.77	\$33,638.77	\$33,638.77	\$0.00	
200000	MATERIALES Y SUMINISTROS	\$0.00	\$716,032.63	\$716,032.63	\$716,032.63	\$716,032.63	\$716,032.63	\$716,032.63	\$716,032.63	\$0.00	
210000	Materiales de administración, artículos de documentos y oficina	\$0.00	\$6,876.14	\$6,876.14	\$6,876.14	\$6,876.14	\$6,876.14	\$6,876.14	\$6,876.14	\$0.00	
211000	Materiales, útiles y supplies menores de oficina	\$0.00	\$370.01	\$370.01	\$370.01	\$370.01	\$370.01	\$370.01	\$370.01	\$0.00	
211001	PAGO POR MATERIAL DE OFICINA	\$0.00	\$370.01	\$370.01	\$370.01	\$370.01	\$370.01	\$370.01	\$370.01	\$0.00	
214000	Materiales, útiles y equipos menores de tecnología de la información	\$0.00	\$3,860.01	\$3,860.01	\$3,860.01	\$3,860.01	\$3,860.01	\$3,860.01	\$3,860.01	\$0.00	
214001	PAGO DE TONERS Y TINTAS	\$0.00	\$3,860.01	\$3,860.01	\$3,860.01	\$3,860.01	\$3,860.01	\$3,860.01	\$3,860.01	\$0.00	
216000	Material de Impresión	\$0.00	\$1,610.12	\$1,610.12	\$1,610.12	\$1,610.12	\$1,610.12	\$1,610.12	\$1,610.12	\$0.00	
216001	PAGO POR MATERIAL DE LAMPREZA	\$0.00	\$1,610.12	\$1,610.12	\$1,610.12	\$1,610.12	\$1,610.12	\$1,610.12	\$1,610.12	\$0.00	
220000	Alimentos y víveres	\$0.00	\$83,621.69	\$83,621.69	\$83,621.69	\$83,621.69	\$83,621.69	\$83,621.69	\$83,621.69	\$0.00	
221000	Productos alimenticios para personas	\$0.00	\$83,621.69	\$83,621.69	\$83,621.69	\$83,621.69	\$83,621.69	\$83,621.69	\$83,621.69	\$0.00	
221005	ALIMENTACIÓN EN PROGRAMAS CULTURALES Y RECREATIVAS	\$0.00	\$83,621.69	\$83,621.69	\$83,621.69	\$83,621.69	\$83,621.69	\$83,621.69	\$83,621.69	\$0.00	
221006	PAGO POR ALIMENTACIÓN A FUNCIONARIOS Y EMPLEADOS	\$0.00	\$83,621.69	\$83,621.69	\$83,621.69	\$83,621.69	\$83,621.69	\$83,621.69	\$83,621.69	\$0.00	
230000	Materiales primos y materiales de producción y comercialización	\$0.00	\$6,717.04	\$6,717.04	\$6,717.04	\$6,717.04	\$6,717.04	\$6,717.04	\$6,717.04	\$0.00	
234000	Combustibles, lubricantes, aditivos, aceites y sus derivados según Gas Licuado del Petróleo	\$0.00	\$6,717.04	\$6,717.04	\$6,717.04	\$6,717.04	\$6,717.04	\$6,717.04	\$6,717.04	\$0.00	
234001	Gas Licuado del Petróleo	\$0.00	\$6,717.04	\$6,717.04	\$6,717.04	\$6,717.04	\$6,717.04	\$6,717.04	\$6,717.04	\$0.00	
200000	Materiales y artículos de construcción y de reparación	\$0.00	\$37,748.38	\$37,748.38	\$37,748.38	\$37,748.38	\$37,748.38	\$37,748.38	\$37,748.38	\$0.00	
240000	Productos químicos no volátiles	\$0.00	\$6,550.00	\$6,550.00	\$6,550.00	\$6,550.00	\$6,550.00	\$6,550.00	\$6,550.00	\$0.00	
241001	Productos químicos no volátiles	\$0.00	\$6,550.00	\$6,550.00	\$6,550.00	\$6,550.00	\$6,550.00	\$6,550.00	\$6,550.00	\$0.00	
246000	Material eléctrico y electrónico	\$0.00	\$21,859.09	\$21,859.09	\$21,859.09	\$21,859.09	\$21,859.09	\$21,859.09	\$21,859.09	\$0.00	





Municipio de Huichapan  
Hidalgo

Estado Analítico del Ejercicio del Presupuesto de Egresos por Fuente de Financiamiento Del 01/ene./2022 Al

Fecha y hora de impresión: 20/abr/2023 02:20 p. m.

Uso: Ejercicio  
Rpt: rptEstadoAnaliticoPresupuestoEgresos\_FF

Ejercicio del Presupuesto	Aprobado Al 31/12/2022	Ampliaciones / Reducciones	Egresos Modificado	Egresos Comprometido	Egresos Devengado	Egresos Ejercido	Egresos Pagado	Subejercicio
246001 PAGO POR MATERIAL ELECTRICO Y ELECTRONICO	\$0.00	\$17,110.95	\$17,110.95	\$17,110.95	\$17,110.95	\$17,110.95	\$17,110.95	\$0.00
246002 Máquinas Eléctricas	\$0.00	\$4,748.14	\$4,748.14	\$4,748.14	\$4,748.14	\$4,748.14	\$4,748.14	\$0.00
247000 Activos muebles para la construcción	\$0.00	\$2,866.86	\$2,866.86	\$2,866.86	\$2,866.86	\$2,866.86	\$2,866.86	\$0.00
247001 PAGO POR ARTICULOS METALICOS PARA LA CONSTRUCCION	\$0.00	\$2,866.86	\$2,866.86	\$2,866.86	\$2,866.86	\$2,866.86	\$2,866.86	\$0.00
248000 Otros materiales y artículos de construcción y reparación	\$0.00	\$6,479.40	\$6,479.40	\$6,479.40	\$6,479.40	\$6,479.40	\$6,479.40	\$0.00
248001 PAGO POR OTROS MATERIALES Y ARTICULOS DE CONSTRUCCION	\$0.00	\$6,479.40	\$6,479.40	\$6,479.40	\$6,479.40	\$6,479.40	\$6,479.40	\$0.00
249000 Productos químicos, farmacéuticos y de laboratorio	\$0.00	\$64,572.00	\$64,572.00	\$64,572.00	\$64,572.00	\$64,572.00	\$64,572.00	\$0.00
249001 Medicinas y productos farmacéuticos	\$0.00	\$64,572.00	\$64,572.00	\$64,572.00	\$64,572.00	\$64,572.00	\$64,572.00	\$0.00
250000 Combustibles, lubricantes y aditivos	\$0.00	\$430,546.14	\$430,546.14	\$430,546.14	\$430,546.14	\$430,546.14	\$430,546.14	\$0.00
251000 Combustibles, lubricantes y aditivos	\$0.00	\$430,546.14	\$430,546.14	\$430,546.14	\$430,546.14	\$430,546.14	\$430,546.14	\$0.00
260001 PAGO POR COMBUSTIBLES	\$0.00	\$385,244.07	\$385,244.07	\$385,244.07	\$385,244.07	\$385,244.07	\$385,244.07	\$0.00
261000 PAGO POR ACEITES, GRASAS Y LUBRICANTES	\$0.00	\$45,302.07	\$45,302.07	\$45,302.07	\$45,302.07	\$45,302.07	\$45,302.07	\$0.00
270000 Vestuario, linternas, prendas de protección y artículos deportivos	\$0.00	\$2,863.04	\$2,863.04	\$2,863.04	\$2,863.04	\$2,863.04	\$2,863.04	\$0.00
270001 Prendas de seguridad y protección personal	\$0.00	\$2,863.04	\$2,863.04	\$2,863.04	\$2,863.04	\$2,863.04	\$2,863.04	\$0.00
270002 PAGO DE PRENDAS DE SEGURIDAD Y PROTECCION PERSONAL	\$0.00	\$2,863.04	\$2,863.04	\$2,863.04	\$2,863.04	\$2,863.04	\$2,863.04	\$0.00
280000 Herramientas, refacciones y accesorios menores	\$0.00	\$66,087.40	\$66,087.40	\$66,087.40	\$66,087.40	\$66,087.40	\$66,087.40	\$0.00
281000 Herramientas menores	\$0.00	\$14,450.67	\$14,450.67	\$14,450.67	\$14,450.67	\$14,450.67	\$14,450.67	\$0.00
281001 PAGO POR HERRAMIENTAS MENORES	\$0.00	\$12,651.61	\$12,651.61	\$12,651.61	\$12,651.61	\$12,651.61	\$12,651.61	\$0.00
281002 PAGO DE BIENES DE CONSUMO	\$0.00	\$1,798.06	\$1,798.06	\$1,798.06	\$1,798.06	\$1,798.06	\$1,798.06	\$0.00
282000 Refacciones y accesorios menores de autos	\$0.00	\$701.00	\$701.00	\$701.00	\$701.00	\$701.00	\$701.00	\$0.00
282001 PAGO POR ARTICULO DE PL CAMBIO	\$0.00	\$701.00	\$701.00	\$701.00	\$701.00	\$701.00	\$701.00	\$0.00
283000 Refacciones y accesorios menores de equipo de cómputo y móvil	\$0.00	\$660.00	\$660.00	\$660.00	\$660.00	\$660.00	\$660.00	\$0.00
283001 PAGO POR REFACCIONES MENORES Y ACCESORIOS AL EQ	\$0.00	\$660.00	\$660.00	\$660.00	\$660.00	\$660.00	\$660.00	\$0.00
284000 Refacciones y accesorios menores de equipo de transporte	\$0.00	\$24,822.56	\$24,822.56	\$24,822.56	\$24,822.56	\$24,822.56	\$24,822.56	\$0.00
284001 PAGO POR REFACCIONES (EQUIPO DE TRANSPORTE)	\$0.00	\$24,822.56	\$24,822.56	\$24,822.56	\$24,822.56	\$24,822.56	\$24,822.56	\$0.00
285000 Refacciones y accesorios menores de maquinaria y otros equipos	\$0.00	\$43,983.15	\$43,983.15	\$43,983.15	\$43,983.15	\$43,983.15	\$43,983.15	\$0.00
285001 PAGO POR REFACCIONES PARA MAQUINARIA	\$0.00	\$43,983.15	\$43,983.15	\$43,983.15	\$43,983.15	\$43,983.15	\$43,983.15	\$0.00
300000 SERVICIOS GENERALES	\$0.00	\$2,948,227.85	\$2,948,227.85	\$2,948,227.85	\$2,948,227.85	\$2,948,227.85	\$2,948,227.85	\$0.00
320000 Servicio de mantenimiento	\$0.00	\$662,588.75	\$662,588.75	\$662,588.75	\$662,588.75	\$662,588.75	\$662,588.75	\$0.00
320001 Mantenimiento de edificios	\$0.00	\$29,000.00	\$29,000.00	\$29,000.00	\$29,000.00	\$29,000.00	\$29,000.00	\$0.00
320002 PAGO POR MANTENIMIENTO DE BOMBAS	\$0.00	\$29,000.00	\$29,000.00	\$29,000.00	\$29,000.00	\$29,000.00	\$29,000.00	\$0.00







# Municipio de Huichapan Hidalgo

## Estado Analítico del Ejercicio del Presupuesto de Egresos por Fuente de Financiamiento Del 01/ene./2022 Al

Fecha y hora de impresión: 20/abr./2023 02:20 p. m.

Ejercicio del Presupuesto	Aprobado Al 31/1/2022 (Reducciones)	Egresos Modificado	Egresos Comprometido	Egresos Devengado	Egresos Ejercido	Egresos Pagado	Subejercicio
ADQUISICIÓN DE EQUIPO DE COMPUTO Y DE TECNOLOGIA	\$0.00	\$581,326.10	\$511,326.00	\$511,326.00	\$511,326.00	\$511,326.00	\$51,637.40
<b>ISR</b>	\$0.00	\$5,358,672.15	\$5,308,050.05	\$5,358,040.05	\$5,308,040.05	\$5,358,040.05	\$57,832.70
<b>612 ISR EBI</b>							
<b>20000 MATERIALES Y SUMINISTROS</b>	\$0.00	\$84,153.83	\$84,153.83	\$84,153.83	\$84,153.83	\$84,153.83	\$0.00
270000 Vestuario, blancos, prendas de protección y artículos deportivos	\$0.00	\$84,153.83	\$84,153.83	\$84,153.83	\$84,153.83	\$84,153.83	\$0.00
271000 Vestuario y artículos	\$0.00	\$84,153.83	\$84,153.83	\$84,153.83	\$84,153.83	\$84,153.83	\$0.00
271001 PAGO DE VESTUARIO Y UNIFORMES	\$0.00	\$84,153.83	\$84,153.83	\$84,153.83	\$84,153.83	\$84,153.83	\$0.00
<b>60000 BIENES MUEBLES, INMUEBLES E INTANGIBLES</b>	\$0.00	\$55,300.59	\$27,295.00	\$27,295.00	\$27,295.00	\$27,295.00	\$28,098.50
610000 Mobiliario y equipo de administración	\$0.00	\$55,300.59	\$27,295.00	\$27,295.00	\$27,295.00	\$27,295.00	\$18,098.50
615000 Equipo de cómputo y de tecnología de la información	\$0.00	\$55,300.59	\$27,295.00	\$27,295.00	\$27,295.00	\$27,295.00	\$10,000.00
615001 ADQUISICIÓN DE EQUIPO DE COMPUTO Y DE TECNOLOGIA	\$0.00	\$55,300.59	\$27,295.00	\$27,295.00	\$27,295.00	\$27,295.00	\$28,098.50
<b>ISR EBI</b>	\$0.00	\$139,514.33	\$111,448.83	\$111,448.83	\$111,448.83	\$111,448.83	\$89,086.90

### 615 FGP FONDO GENERAL DE PARTICIPACIONES

<b>10000 SERVICIOS PERSONALES</b>	\$36,149,261.28	\$1,758,072.62	\$34,443,188.26	\$34,443,188.26	\$34,443,188.26	\$34,443,188.26	\$0.00
110000 Remuneraciones al personal de carácter permanente	\$36,489,711.90	-\$3,340,450.68	\$33,149,261.22	\$33,149,261.22	\$33,149,261.22	\$33,149,261.22	\$0.00
111000 Diarias	\$0.00	\$1,268,333.70	\$1,398,333.70	\$1,398,333.70	\$1,398,333.70	\$1,398,333.70	\$0.00
111001 PAGO DE DIARIAS A LA ASAMBLEA MUNICIPAL	\$0.00	\$1,268,333.70	\$1,398,333.70	\$1,398,333.70	\$1,398,333.70	\$1,398,333.70	\$0.00
112000 Sueldos base al personal permanente	\$36,489,711.90	-\$4,687,751.60	\$31,801,960.30	\$31,801,960.30	\$31,801,960.30	\$31,801,960.30	\$0.00
112001 PAGO DE SUELDOS AL PERSONAL	\$36,489,711.90	-\$4,687,751.60	\$31,801,960.30	\$31,801,960.30	\$31,801,960.30	\$31,801,960.30	\$0.00
120000 Remuneraciones al personal de carácter variable	\$0.00	\$1,243,887.29	\$1,243,887.29	\$1,243,887.29	\$1,243,887.29	\$1,243,887.29	\$0.00
122000 Sueldos base al personal eventual	\$0.00	\$1,243,887.29	\$1,243,887.29	\$1,243,887.29	\$1,243,887.29	\$1,243,887.29	\$0.00
122001 PAGO DE SUELDOS AL PERSONAL EVENTUAL	\$0.00	\$1,243,887.29	\$1,243,887.29	\$1,243,887.29	\$1,243,887.29	\$1,243,887.29	\$0.00
130000 Remuneraciones adicionales y especiales	\$1,726,516.30	\$828,886.71	\$6,248,403.01	\$6,248,403.01	\$6,248,403.01	\$6,248,403.01	\$0.00
132000 Puntos de vacaciones, dominical y gratificación de fin de año	\$7,678,038.31	-\$787,481.98	\$6,890,556.33	\$6,890,556.33	\$6,890,556.33	\$6,890,556.33	\$0.00
132001 PAGO DE PRIMA VACACIONAL	\$431,217.91	-\$100,071.91	\$331,146.00	\$331,146.00	\$331,146.00	\$331,146.00	\$0.00
132002 PAGO DE GRATIFICACION DE FIN DE AÑO	\$7,246,820.40	-\$687,410.07	\$6,559,410.33	\$6,559,410.33	\$6,559,410.33	\$6,559,410.33	\$0.00
134000 Compensaciones	\$41,012.99	\$1,296,348.29	\$1,337,361.26	\$1,337,361.26	\$1,337,361.26	\$1,337,361.26	\$0.00
134001 PAGO DE COMPENSACIONES AL SERVIDOR	\$41,012.99	\$1,296,348.29	\$1,337,361.26	\$1,337,361.26	\$1,337,361.26	\$1,337,361.26	\$0.00
150000 Otras prestaciones sociales y auxilios	\$1,358,033.96	-\$289,886.12	\$1,068,147.84	\$1,068,147.84	\$1,068,147.84	\$1,068,147.84	\$0.00
151000 Cuentas para el fondo de ahorro y fondo de trabajo	\$288,034.08	-\$130,054.12	\$157,979.96	\$157,979.96	\$157,979.96	\$157,979.96	\$0.00





Municipio de Huichapan  
Hidalgo

Estado Analítico del Ejercicio del Presupuesto de Egresos por Fuente de Financiamiento Del 01/ene./2022 Al

Fecha y 20/abr./2022  
Folio de Impresión 02/20 p. m.

Uso: Impresión  
Ruta: \\gob\hidalgo\Presupuesto\Egresos\_FF

Ejercicio del Presupuesto	Egresos					Egresos Pagado	Subejercicio
	Aprobado Al 31/12/2022	Ampliaciones / (Reducciones)	Egresos Modificado	Egresos Comprometido	Egresos Devengado		
101001 PAGO DE CUOTAS PARA EL FONDO DE APOYO DEL PUEBLO	\$569,034.06	-412,024.12	\$157,009.94	\$157,009.94	\$157,009.94	\$157,009.94	\$0.00
101000 Asignaciones ordinarias	\$1,370,000.00	-874,874.00	\$495,126.00	\$495,126.00	\$495,126.00	\$495,126.00	\$0.00
101001 PAGO DE VALES DE DESPESA	\$1,188,304.00	-874,304.00	\$314,000.00	\$314,000.00	\$314,000.00	\$314,000.00	\$0.00
101002 PAGO DE QUINCENIOS	\$182,575.00	-8475.00	\$174,100.00	\$174,100.00	\$174,100.00	\$174,100.00	\$0.00
200000 MATERIALES Y SUMINISTROS	\$184,710.00	\$15,700.00	\$200,410.00	\$200,410.00	\$200,410.00	\$200,410.00	\$0.00
200000 Alimentos y Materiales	\$184,710.00	\$15,700.00	\$200,410.00	\$200,410.00	\$200,410.00	\$200,410.00	\$0.00
201000 Prerrogativas asignadas para personas	\$184,710.00	\$15,700.00	\$200,410.00	\$200,410.00	\$200,410.00	\$200,410.00	\$0.00
221000 PAGO POR ALIMENTACIÓN A INTERIORES	\$184,710.00	\$15,700.00	\$200,410.00	\$200,410.00	\$200,410.00	\$200,410.00	\$0.00
300000 SERVICIOS GENERALES	\$5,692.28	\$1,030,871.44	\$1,036,563.72	\$1,036,563.72	\$1,036,563.72	\$1,036,563.72	\$147,511.00
310000 Servicios básicos	\$0.00	\$96,959.82	\$96,959.82	\$96,959.82	\$96,959.82	\$96,959.82	\$0.00
314000 Telefonía adicional	\$0.00	\$97,959.82	\$97,959.82	\$97,959.82	\$97,959.82	\$97,959.82	\$0.00
314001 PAGO POR TELEFONÍA TRADICIONAL	\$0.00	\$97,959.82	\$97,959.82	\$97,959.82	\$97,959.82	\$97,959.82	\$0.00
317000 Servicios de acceso de Internet, redes y procesamiento de datos	\$0.00	\$29,000.00	\$29,000.00	\$29,000.00	\$29,000.00	\$29,000.00	\$0.00
317001 Servicios de Comunicación de Redes Analógicas y Digitales	\$0.00	\$29,000.00	\$29,000.00	\$29,000.00	\$29,000.00	\$29,000.00	\$0.00
320000 Servicios de mantenimiento	\$0.00	\$19,631.54	\$19,631.54	\$19,631.54	\$19,631.54	\$19,631.54	\$0.00
320000 Mantenimiento de mobiliario y equipo de administración, educación	\$0.00	\$19,631.54	\$19,631.54	\$19,631.54	\$19,631.54	\$19,631.54	\$0.00
320000 Mantenimiento de Flota de Transportación	\$0.00	\$19,631.54	\$19,631.54	\$19,631.54	\$19,631.54	\$19,631.54	\$0.00
320010 Servicios profesionales, científicos, técnicos y otros servicios	\$0.00	\$149,892.99	\$149,892.99	\$149,892.99	\$149,892.99	\$149,892.99	\$0.00
320010 Servicios de consultoría administrativa, económica, técnica y en TIC	\$0.00	\$149,892.99	\$149,892.99	\$149,892.99	\$149,892.99	\$149,892.99	\$0.00
320001 PAGO POR SERVICIOS DE CONSULTORÍA ADMINISTRATIVA	\$0.00	\$149,892.99	\$149,892.99	\$149,892.99	\$149,892.99	\$149,892.99	\$0.00
320001 Otros servicios generales	\$0.00	\$744,022.99	\$744,022.99	\$744,022.99	\$744,022.99	\$744,022.99	\$147,511.00
320000 Inquilinato, alquileres y otros que se derivan de una relación de	\$0.00	\$743,700.00	\$743,700.00	\$743,700.00	\$743,700.00	\$743,700.00	\$0.00
320001 PAGO DE IMPUESTOS SOBRE NOMINAS	\$0.00	\$743,700.00	\$743,700.00	\$743,700.00	\$743,700.00	\$743,700.00	\$0.00
320000 Otros servicios generales	\$6,802.28	\$302.59	\$7,104.87	\$7,104.87	\$7,104.87	\$7,104.87	\$0.00
320006 SERVICIOS ADMINISTRATIVOS (VALES)	\$6,802.28	\$302.59	\$7,104.87	\$7,104.87	\$7,104.87	\$7,104.87	\$0.00
400000 TRANSFERENCIAS, ASIGNACIONES, SUBSIDIOS Y O	\$4,154,078.44	\$341,022.81	\$4,495,101.25	\$4,495,101.25	\$4,495,101.25	\$4,495,101.25	\$0.00
420000 Transferencias al resto del sector público	\$497,168.00	\$0.00	\$497,168.00	\$497,168.00	\$497,168.00	\$497,168.00	\$0.00
424000 Transferencias obligatorias a entidades federales y locales	\$497,168.00	\$0.00	\$497,168.00	\$497,168.00	\$497,168.00	\$497,168.00	\$0.00
424001 PAGO DE APOYO AL DIF ESTATAL	\$19,200.00	\$0.00	\$19,200.00	\$19,200.00	\$19,200.00	\$19,200.00	\$0.00
424002 PAGO DE APOYO A LA SUBSECRETARÍA DE LA DEFENSA DE	\$200,200.00	\$0.00	\$200,200.00	\$200,200.00	\$200,200.00	\$200,200.00	\$0.00
424003 PAGO DE APOYO PARA ENTRENAMIENTO DEL CRH	\$267,768.00	\$0.00	\$267,768.00	\$267,768.00	\$267,768.00	\$267,768.00	\$0.00
440000 Ayudas sociales	\$0.00	\$48,600.00	\$48,600.00	\$48,600.00	\$48,600.00	\$48,600.00	\$0.00



Municipio de Huichapan  
Hidalgo

Estado Analítico del Ejercicio del Presupuesto de Egresos por Fuente de Financiamiento Del 01/ene./2022 Al

Fecha y 20/abr./2022 Hora de Impresión 02:20 p. m.

Ejercicio del Presupuesto	Egresos						
	Aprobado Al 31/12/2022 (Rebucciones)	Egresos Modificado	Egresos Comprometido	Egresos Devengado	Egresos Ejercido	Egresos Pagado	Subejercicio
43000	30.00	\$60,000.00	\$60,000.00	\$60,000.00	\$60,000.00	\$60,000.00	\$0.00
44000	30.00	\$60,000.00	\$60,000.00	\$60,000.00	\$60,000.00	\$60,000.00	\$0.00
48000	\$3,038,832.44	\$4,088,328.28	\$4,088,328.28	\$4,088,328.28	\$4,088,328.28	\$4,088,328.28	\$0.00
451000	\$3,654,632.36	\$3,654,486.86	\$3,654,486.86	\$3,654,486.86	\$3,654,486.86	\$3,654,486.86	\$0.00
451001	\$3,654,632.36	\$3,654,486.86	\$3,654,486.86	\$3,654,486.86	\$3,654,486.86	\$3,654,486.86	\$0.00
48000	\$22,070.08	\$224,838.39	\$224,838.39	\$224,838.39	\$224,838.39	\$224,838.39	\$0.00
480001	\$22,070.08	\$224,838.39	\$224,838.39	\$224,838.39	\$224,838.39	\$224,838.39	\$0.00
50000	\$0.00	\$3,825,650.60	\$3,825,650.60	\$3,825,650.60	\$3,825,650.60	\$3,825,650.60	\$0.00
54000	\$0.00	\$3,825,650.60	\$3,825,650.60	\$3,825,650.60	\$3,825,650.60	\$3,825,650.60	\$0.00
541000	\$0.00	\$3,825,650.60	\$3,825,650.60	\$3,825,650.60	\$3,825,650.60	\$3,825,650.60	\$0.00
541001	\$0.00	\$3,825,650.60	\$3,825,650.60	\$3,825,650.60	\$3,825,650.60	\$3,825,650.60	\$0.00
60000	\$0.00	\$2,873,413.71	\$2,873,413.71	\$2,873,413.71	\$2,873,413.71	\$2,873,413.71	\$0.00
62000	\$0.00	\$2,873,413.71	\$2,873,413.71	\$2,873,413.71	\$2,873,413.71	\$2,873,413.71	\$0.00
621000	\$0.00	\$2,873,413.71	\$2,873,413.71	\$2,873,413.71	\$2,873,413.71	\$2,873,413.71	\$0.00
621001	\$0.00	\$2,873,413.71	\$2,873,413.71	\$2,873,413.71	\$2,873,413.71	\$2,873,413.71	\$0.00
62200	\$0.00	\$0.00	\$0.00	\$0.00	\$0.00	\$0.00	\$0.00
622000	\$0.00	\$0.00	\$0.00	\$0.00	\$0.00	\$0.00	\$0.00
622001	\$0.00	\$0.00	\$0.00	\$0.00	\$0.00	\$0.00	\$0.00
FFP FONDO GENERAL DE PARTICIPACI	\$43,774,934.00	\$47,155,269.94	\$43,954,345.25	\$43,954,345.25	\$43,954,345.25	\$43,954,345.25	\$0.00
620	FFM FONDO DE FOMENTO MUNICIPAL						
10000	SERVICIOS PERSONALES	\$18,088,411.51	\$18,783,287.68	\$18,783,287.68	\$18,783,287.68	\$18,783,287.68	\$0.00
11000	Remuneraciones al personal de carácter permanente	\$15,708,143.03	\$16,730,183.07	\$16,730,183.07	\$16,730,183.07	\$16,730,183.07	\$0.00
110001	Salarios base al personal permanente	\$15,708,143.03	\$16,730,183.07	\$16,730,183.07	\$16,730,183.07	\$16,730,183.07	\$0.00
110002	PAGO DE BIENIOS AL PERSONAL	\$15,708,143.03	\$16,730,183.07	\$16,730,183.07	\$16,730,183.07	\$16,730,183.07	\$0.00
12000	Remuneraciones adicionales y esporádicas	\$483,075.76	\$542,894.15	\$542,894.15	\$542,894.15	\$542,894.15	\$0.00
120001	Primes de vacaciones, decenal y gratificación de fin de año	\$330,684.58	\$154,602.84	\$154,602.84	\$154,602.84	\$154,602.84	\$0.00
120002	PAGO DE PRIMA VACACIONAL	\$330,684.58	\$154,602.84	\$154,602.84	\$154,602.84	\$154,602.84	\$0.00
13000	Compensaciones	\$150,391.18	\$367,991.31	\$367,991.31	\$367,991.31	\$367,991.31	\$0.00
130001	PAGO DE COMPENSACIONES AL PERSONAL	\$150,391.18	\$367,991.31	\$367,991.31	\$367,991.31	\$367,991.31	\$0.00
15000	Otros prestaciones sociales y económicas	\$1,248,286.40	\$1,510,486.43	\$1,510,486.43	\$1,510,486.43	\$1,510,486.43	\$0.00
151000	Cuotas para el fondo de ahorro y fondo de jubilación	\$471,025.40	\$501,491.43	\$501,491.43	\$501,491.43	\$501,491.43	\$0.00
151001	PAGO DE CUOTAS PARA EL FONDO DE AHORRO DEL PERSO	\$471,025.40	\$501,491.43	\$501,491.43	\$501,491.43	\$501,491.43	\$0.00
154000	Prestaciones contributivas	\$228,330.60	\$1,008,995.00	\$1,008,995.00	\$1,008,995.00	\$1,008,995.00	\$0.00
154001	PAGO DE VALRES DE INCAPACITACION	\$228,330.60	\$777,414.00	\$777,414.00	\$777,414.00	\$777,414.00	\$0.00





# Municipio de Huichapan Hidalgo

## Estado Analítico del Ejercicio del Presupuesto de Egresos por Fuente de Financiamiento Del 01/ene./2022 Al

Fecha y hora de impresión: 20/abr./2023 02:20 p. m.

Ucr: supervisor  
Rpt: rptEstadoAnaliticoPresupuestoEgresos\_FF

Ejercicio del Presupuesto	Egresos		Egresos Modificado	Egresos Comprometido	Egresos Devengado	Egresos Ejercido	Egresos Pagado	Subejercicio
	Aprobado Al 31/12/2022	Ampliaciones / (Reducciones)						
154002 PAGO DE OBREROS	\$173,500.00	\$58,075.00	\$231,575.00	\$231,575.00	\$231,575.00	\$231,575.00	\$0.00	\$0.00
160036 Prestaciones	\$481,132.35	\$481,132.35	\$0.00	\$0.00	\$0.00	\$0.00	\$0.00	\$0.00
181000 Prestaciones de carácter laboral, económica y de seguridad social	\$401,132.35	\$461,132.35	\$0.00	\$0.00	\$0.00	\$0.00	\$0.00	\$0.00
181001 Prestaciones sobre remuneraciones	\$481,132.35	\$461,132.35	\$0.00	\$0.00	\$0.00	\$0.00	\$0.00	\$0.00
200600 SERVICIOS GENERALES	\$4,203.49	\$365.52	\$4,569.01	\$4,569.01	\$4,569.01	\$4,569.01	\$0.00	\$0.00
200600 Otros servicios generales	\$4,203.49	\$365.52	\$4,569.01	\$4,569.01	\$4,569.01	\$4,569.01	\$0.00	\$0.00
200600 Otros servicios generales	\$4,203.49	\$365.52	\$4,569.01	\$4,569.01	\$4,569.01	\$4,569.01	\$0.00	\$0.00
260006 SERVICIOS ADMINISTRATIVOS (VALES)	\$4,203.49	\$365.52	\$4,569.01	\$4,569.01	\$4,569.01	\$4,569.01	\$0.00	\$0.00
600008 INVERSION PUBLICA	\$0.00	\$860,181.01	\$0.00	\$0.00	\$0.00	\$0.00	\$0.00	\$860,181.01
620008 Otra pública en bienes propios	\$0.00	\$860,181.01	\$0.00	\$0.00	\$0.00	\$0.00	\$0.00	\$860,181.01
620008 Edificatorio habitacional	\$0.00	\$860,181.01	\$0.00	\$0.00	\$0.00	\$0.00	\$0.00	\$860,181.01
620008 OBRAS Y ACCIONES PENDIENTES DE VALUAR	\$0.00	\$860,181.01	\$0.00	\$0.00	\$0.00	\$0.00	\$0.00	\$860,181.01
<b>FFM FONDO DE FOMENTO MUNICIPAL</b>	<b>\$18,000,815.00</b>	<b>\$1,677,132.87</b>	<b>\$19,677,947.87</b>	<b>\$19,787,766.65</b>	<b>\$19,787,766.65</b>	<b>\$19,787,766.65</b>	<b>\$0.00</b>	<b>\$19,787,766.65</b>
<b>630 IEPS IMPUESTO ESPECIAL SOBRE PRODUCTOS Y SERVICIOS (GASOLINAS)</b>	<b>\$1,884,388.06</b>	<b>\$652,178.44</b>	<b>\$1,082,219.68</b>	<b>\$1,058,400.30</b>	<b>\$1,058,400.30</b>	<b>\$1,058,400.30</b>	<b>\$0.00</b>	<b>\$1,058,400.30</b>
260006 MATERIALES Y SUMINISTROS	\$1,884,388.06	\$652,178.44	\$1,082,219.68	\$1,058,400.30	\$1,058,400.30	\$1,058,400.30	\$0.00	\$1,058,400.30
260006 Combustibles, lubricantes y aditivos	\$1,884,388.06	\$652,178.44	\$1,082,219.68	\$1,058,400.30	\$1,058,400.30	\$1,058,400.30	\$0.00	\$1,058,400.30
261000 Combustibles, lubricantes y aditivos	\$1,094,388.06	\$652,178.44	\$1,060,219.56	\$1,058,400.30	\$1,058,400.30	\$1,058,400.30	\$0.00	\$1,058,400.30
261001 PAGO POR COMBUSTIBLES	\$1,094,388.06	\$652,178.44	\$1,060,219.56	\$1,058,400.30	\$1,058,400.30	\$1,058,400.30	\$0.00	\$1,058,400.30
<b>IEPS IMPUESTO ESPECIAL SOBRE PRO</b>	<b>\$1,504,308.00</b>	<b>-\$502,178.44</b>	<b>\$1,002,129.56</b>	<b>\$1,058,400.30</b>	<b>\$1,058,400.30</b>	<b>\$1,058,400.30</b>	<b>\$0.00</b>	<b>\$1,058,400.30</b>
<b>635 IEPS TABACOS</b>	<b>\$681,041.06</b>	<b>\$117,732.20</b>	<b>\$798,773.26</b>	<b>\$728,818.07</b>	<b>\$728,818.07</b>	<b>\$728,818.07</b>	<b>\$0.00</b>	<b>\$728,818.07</b>
200600 SERVICIOS GENERALES	\$681,041.06	\$117,732.20	\$798,773.26	\$728,818.07	\$728,818.07	\$728,818.07	\$0.00	\$728,818.07
210200 Servicios básicos	\$681,041.06	\$117,732.20	\$798,773.26	\$728,818.07	\$728,818.07	\$728,818.07	\$0.00	\$728,818.07
210200 Telefonía residencial	\$681,041.06	\$50,220.76	\$630,820.30	\$551,651.11	\$551,651.11	\$551,651.11	\$0.00	\$551,651.11
214001 PAGO POR TELEFONIA TRANSMISIONAL	\$681,041.06	\$50,220.76	\$630,820.30	\$551,651.11	\$551,651.11	\$551,651.11	\$0.00	\$551,651.11
217000 Servicios de acceso de internet, redes y procesamiento de datos	\$0.00	\$176,507.52	\$176,507.52	\$176,507.52	\$176,507.52	\$176,507.52	\$0.00	\$0.00
217001 Servicio de Conducción de Salidas Analógicas y Digitales	\$0.00	\$176,507.52	\$176,507.52	\$176,507.52	\$176,507.52	\$176,507.52	\$0.00	\$0.00
240600 Servicios financieros, lanzamientos y comerciales	\$0.00	\$38.44	\$38.44	\$38.44	\$38.44	\$38.44	\$0.00	\$0.00
241000 Servicios financieros y bancarios	\$0.00	\$38.44	\$38.44	\$38.44	\$38.44	\$38.44	\$0.00	\$0.00
241001 Internet, Documentos, y otros Servicios electrónicos	\$0.00	\$38.44	\$38.44	\$38.44	\$38.44	\$38.44	\$0.00	\$0.00
<b>IEPS TABACOS</b>	<b>\$681,041.06</b>	<b>\$117,732.20</b>	<b>\$798,773.26</b>	<b>\$728,818.07</b>	<b>\$728,818.07</b>	<b>\$728,818.07</b>	<b>\$0.00</b>	<b>\$728,818.07</b>

Ejercicio del Presupuesto	Egresos Aprobado Al 31/12/2022 (Reducciones)	Egresos Modificado	Egresos Comprometido	Egresos Devengado	Egresos Ejercido	Egresos Pagado	Subejercicio
<b>640 IMPUESTO SOBRE AUTOMOVILES NUEVOS</b>							
130000 SERVICIOS PERSONALES	\$0.00	\$33,635.77	\$33,635.77	\$33,635.77	\$33,635.77	\$33,635.77	\$0.00
140000 Seguridad Social	\$0.00	\$33,635.77	\$33,635.77	\$33,635.77	\$33,635.77	\$33,635.77	\$0.00
144000 Aportaciones para seguros	\$0.00	\$33,635.77	\$33,635.77	\$33,635.77	\$33,635.77	\$33,635.77	\$0.00
144300 PAGO DE SERVICIO MÉDICO	\$0.00	\$33,635.77	\$33,635.77	\$33,635.77	\$33,635.77	\$33,635.77	\$0.00
300000 MATERIALES Y SUMINISTROS	\$233,195.60	\$494,323.14	\$438,618.48	\$438,618.48	\$438,618.48	\$438,618.48	\$57,391.68
210000 Materiales de administración, envíos de documentos y artículos	\$128,335.04	\$22,208.88	\$92,653.27	\$92,653.27	\$92,653.27	\$92,653.27	\$57,391.68
211000 Materiales, útiles y equipos menores de oficina	\$75,103.80	\$17,870.63	\$62,879.43	\$62,879.43	\$62,879.43	\$62,879.43	\$33,000.00
211001 PAGO POR MATERIAL DE OFICINA	\$75,103.80	\$17,870.63	\$62,879.43	\$62,879.43	\$62,879.43	\$62,879.43	\$33,000.00
210000 Material de limpieza	\$53,271.24	\$4,384.25	\$20,723.84	\$20,723.84	\$20,723.84	\$20,723.84	\$27,391.68
210001 PAGO POR MATERIAL DE LIMPIEZA	\$53,271.24	\$4,384.25	\$20,723.84	\$20,723.84	\$20,723.84	\$20,723.84	\$27,391.68
240000 Maquinaria y artículos de construcción y de reparación	\$109,843.06	\$38,888.72	\$70,044.24	\$70,044.24	\$70,044.24	\$70,044.24	\$0.00
240000 Material eléctrico y electrónico	\$109,843.06	\$38,888.72	\$70,044.24	\$70,044.24	\$70,044.24	\$70,044.24	\$0.00
240001 PAGO POR MATERIAL ELÉCTRICO Y ELECTRÓNICO	\$109,843.06	\$38,888.72	\$70,044.24	\$70,044.24	\$70,044.24	\$70,044.24	\$0.00
250000 Productos químicos, farmaciales y de laboratorio	\$0.00	\$48,632.60	\$48,632.60	\$48,632.60	\$48,632.60	\$48,632.60	\$0.00
250000 Medicinas y productos farmacéuticos	\$0.00	\$48,632.60	\$48,632.60	\$48,632.60	\$48,632.60	\$48,632.60	\$0.00
250001 PAGO DE MEDICINAS Y PRODUCTOS FARMACÉUTICOS PARA	\$0.00	\$48,632.60	\$48,632.60	\$48,632.60	\$48,632.60	\$48,632.60	\$0.00
260000 Combustibles, lubricantes y aditivos	\$0.00	\$208,166.98	\$208,166.98	\$208,166.98	\$208,166.98	\$208,166.98	\$0.00
261000 Combustibles, lubricantes y aditivos	\$0.00	\$208,166.98	\$208,166.98	\$208,166.98	\$208,166.98	\$208,166.98	\$0.00
261001 PAGO POR COMBUSTIBLES	\$0.00	\$208,166.98	\$208,166.98	\$208,166.98	\$208,166.98	\$208,166.98	\$0.00
<b>IMPUESTO SOBRE AUTOMOVILES NUEV</b>	<b>\$233,195.60</b>	<b>\$494,323.14</b>	<b>\$438,618.48</b>	<b>\$438,618.48</b>	<b>\$438,618.48</b>	<b>\$438,618.48</b>	<b>\$57,391.68</b>
<b>650 COMPENSACION ISAN</b>							
280000 MATERIALES Y SUMINISTROS	\$72,929.00	\$16,141.96	\$56,787.04	\$56,787.04	\$56,787.04	\$56,787.04	\$6,537.03
210000 Materiales de administración, envíos de documentos y artículos	\$72,929.00	\$16,141.96	\$56,787.04	\$56,787.04	\$56,787.04	\$56,787.04	\$6,537.03
211000 Materiales, útiles y equipos menores de oficina	\$0.00	\$6,537.03	\$6,537.03	\$6,537.03	\$6,537.03	\$6,537.03	\$6,537.03
211001 PAGO POR MATERIAL DE OFICINA	\$0.00	\$6,537.03	\$6,537.03	\$6,537.03	\$6,537.03	\$6,537.03	\$6,537.03
210000 Materiales para el registro e identificación de libros y expedientes	\$72,929.00	\$9,604.93	\$50,250.01	\$50,250.01	\$50,250.01	\$50,250.01	\$0.00
210001 PAGO DE FORMAS Y PAPELERÍA OFICIAL	\$72,929.00	\$9,604.93	\$50,250.01	\$50,250.01	\$50,250.01	\$50,250.01	\$0.00
300000 SERVICIOS GENERALES	\$0.00	\$10,603.60	\$10,603.60	\$10,603.60	\$10,603.60	\$10,603.60	\$0.00
340000 Servicios de comunicación social y publicitar	\$0.00	\$10,603.60	\$10,603.60	\$10,603.60	\$10,603.60	\$10,603.60	\$0.00





# Municipio de Huichapan Hidalgo

## Estado Analítico del Ejercicio del Presupuesto de Egresos por Fuente de Financiamiento Del 01/ene./2022 Al

Fecha y hora de impresión: 20/abril/2022 02:20 p. m.

Usu: supervisor  
Rpt: rptEstadoAnaliticoPresupuestoEgresos\_FF

Ejercicio del Presupuesto	Egresos Aprobado Al 31/12/2022 (Reducciones)	Ampliaciones / (Reducciones)	Egresos Modificado	Egresos Comprometido	Egresos Devengado	Egresos Ejercido	Egresos Pagado	Subejercicio
361000	Devolución por cables, televisión y otros medios de mensajes sobre p/	\$0.00	\$30,680.00	\$30,680.00	\$30,680.00	\$30,680.00	\$30,680.00	\$0.00
361001	PAGO DE OFERTAS POR RADIO TELEVISION Y OTROS MLO	\$0.00	\$30,680.00	\$30,680.00	\$30,680.00	\$30,680.00	\$30,680.00	\$0.00
<b>COMPENSACION ISAN</b>		\$72,920.00	\$4,738.04	\$77,657.04	\$77,130.01	\$77,130.01	\$77,130.01	\$6,537.03
<b>660 PRODDER</b>								
209000	<b>MATERIALES Y SUMINISTROS</b>	\$0.00	\$399,822.12	\$399,826.99	\$399,826.96	\$399,826.99	\$399,826.99	\$6,031.13
209000	Herramientas, refacciones y accesorios menores	\$0.00	\$399,822.12	\$399,826.99	\$399,826.99	\$399,826.99	\$399,826.99	\$6,031.13
201000	Herramientas menores	\$0.00	\$399,822.12	\$399,826.99	\$399,826.99	\$399,826.99	\$399,826.99	\$6,031.13
201003	PAGO POR INSTALACION, REPARACION, Y MTTO CAFOSA	\$0.00	\$399,822.12	\$399,826.99	\$399,826.99	\$399,826.99	\$399,826.99	\$6,031.13
<b>PRODDER</b>		\$0.00	\$399,822.12	\$399,826.99	\$399,826.96	\$399,826.99	\$399,826.99	\$6,031.13
<b>730 INMUJER</b>								
100000	<b>SERVICIOS PERSONALES</b>	\$0.00	\$154,000.00	\$154,000.00	\$154,000.00	\$154,000.00	\$154,000.00	\$0.00
100000	Otros prestaciones sociales y económicas	\$0.00	\$154,000.00	\$154,000.00	\$154,000.00	\$154,000.00	\$154,000.00	\$0.00
102000	Apoyos a la capacitación de los servidores públicos	\$0.00	\$154,000.00	\$154,000.00	\$154,000.00	\$154,000.00	\$154,000.00	\$0.00
102001	PAGO DE CURSOS DE CAPACITACION AL PERSONAL	\$0.00	\$154,000.00	\$154,000.00	\$154,000.00	\$154,000.00	\$154,000.00	\$0.00
200000	<b>MATERIALES Y SUMINISTROS</b>	\$0.00	\$12,596.00	\$12,800.60	\$12,800.00	\$12,800.00	\$12,800.00	\$0.00
210000	Materiales de administración, emisión de documentos y entel	\$0.00	\$7,000.00	\$7,000.00	\$7,000.00	\$7,000.00	\$7,000.00	\$0.00
211000	Móviles, útiles y equipos menores de oficina	\$0.00	\$3,500.00	\$3,500.00	\$3,500.00	\$3,500.00	\$3,500.00	\$0.00
211001	PAGO POR MATERIAL DE OFICINA	\$0.00	\$3,500.00	\$3,500.00	\$3,500.00	\$3,500.00	\$3,500.00	\$0.00
212000	Móviles y útiles de impresión y reproducción	\$0.00	\$3,500.00	\$3,500.00	\$3,500.00	\$3,500.00	\$3,500.00	\$0.00
212001	PAGO DE IMPRESIONES	\$0.00	\$3,500.00	\$3,500.00	\$3,500.00	\$3,500.00	\$3,500.00	\$0.00
200000	<b>Combustibles, lubricantes y aditivos</b>	\$0.00	\$2,096.00	\$2,096.00	\$2,096.00	\$2,096.00	\$2,096.00	\$0.00
201000	Combustibles, lubricantes y aditivos	\$0.00	\$2,096.00	\$2,096.00	\$2,096.00	\$2,096.00	\$2,096.00	\$0.00
201001	PAGO POR COMBUSTIBLES	\$0.00	\$2,096.00	\$2,096.00	\$2,096.00	\$2,096.00	\$2,096.00	\$0.00
200000	<b>Herramientas, refacciones y accesorios menores</b>	\$0.00	\$3,800.00	\$3,800.00	\$3,800.00	\$3,800.00	\$3,800.00	\$0.00
201000	Herramientas menores	\$0.00	\$3,800.00	\$3,800.00	\$3,800.00	\$3,800.00	\$3,800.00	\$0.00
201001	PAGO POR HERRAMIENTAS MENORES	\$0.00	\$3,800.00	\$3,800.00	\$3,800.00	\$3,800.00	\$3,800.00	\$0.00
300000	<b>SERVICIOS GENERALES</b>	\$0.00	\$1,500.00	\$1,500.00	\$1,500.00	\$1,500.00	\$1,500.00	\$0.00
310000	Beneficios laborales	\$0.00	\$1,500.00	\$1,500.00	\$1,500.00	\$1,500.00	\$1,500.00	\$0.00
311000	Servicios de acceso de Internet, redes y procesamiento de inform	\$0.00	\$1,500.00	\$1,500.00	\$1,500.00	\$1,500.00	\$1,500.00	\$0.00
311001	Servicios de Consultoría en Servicios Analíticas y Dofitina	\$0.00	\$1,500.00	\$1,500.00	\$1,500.00	\$1,500.00	\$1,500.00	\$0.00

Ejercicio del Presupuesto	Egresos						
	Aprobado Al 31/12/2022 (Reducciones)	Ampliaciones / (Reducciones)	Egresos Modificado	Egresos Comprometido	Egresos Devengado	Egresos Ejercido	Egresos Pagado Subejercicio
340000 Servicios financieros, bancarios y comerciales	\$0.00	\$0.32	\$0.32	\$0.32	\$0.32	\$0.32	\$0.00
341000 Servicios financieros y bancarios	\$0.00	\$0.32	\$0.32	\$0.32	\$0.32	\$0.32	\$0.00
341002 Obligaciones a cargo de la Tesorería	\$0.00	\$0.32	\$0.32	\$0.32	\$0.32	\$0.32	\$0.00
600000 BIENES MUEBLES, INMUEBLES E INTANGIBLES	\$0.96	\$12,000.00	\$12,000.96	\$12,000.96	\$12,000.96	\$12,000.96	\$0.00
610000 Mobiliario y equipo de administración	\$0.00	\$12,000.00	\$12,000.00	\$12,000.00	\$12,000.00	\$12,000.00	\$0.00
611000 Muebles de oficina y estantería	\$0.00	\$4,915.00	\$4,915.00	\$4,915.00	\$4,915.00	\$4,915.00	\$0.00
611001 ADQUISICIÓN DE BIENES DE OFICINA Y ESTANTERÍA	\$0.00	\$4,915.00	\$4,915.00	\$4,915.00	\$4,915.00	\$4,915.00	\$0.00
615000 Equipo de cómputo y de tecnología de la información	\$3.00	\$27,085.00	\$27,088.00	\$27,088.00	\$27,088.00	\$27,088.00	\$0.00
615001 ADQUISICIÓN DE EQUIPO DE COMPUTO Y DE TECNOLOGIAS	\$3.00	\$27,085.00	\$27,088.00	\$27,088.00	\$27,088.00	\$27,088.00	\$0.00
<b>INMUJER</b>	<b>\$0.00</b>	<b>\$700,000.32</b>	<b>\$700,000.32</b>	<b>\$700,000.32</b>	<b>\$700,000.32</b>	<b>\$700,000.32</b>	<b>\$0.00</b>

**841 APORT.BENEF 2015**

600000 INVERSION PUBLICA	\$0.00	\$23,556.87	\$23,556.87	\$0.00	\$0.00	\$0.00	\$23,556.87
620000 Otra pública en bienes propios	\$0.00	\$23,556.87	\$23,556.87	\$0.00	\$0.00	\$0.00	\$23,556.87
620001 Edificación no habitacional	\$0.00	\$23,556.87	\$23,556.87	\$0.00	\$0.00	\$0.00	\$23,556.87
622000 OBRAS Y ACCIONES PENDIENTES DE VALUAR	\$0.00	\$23,556.87	\$23,556.87	\$0.00	\$0.00	\$0.00	\$23,556.87
<b>APORT.BENEF 2015</b>	<b>\$0.00</b>	<b>\$23,556.87</b>	<b>\$23,556.87</b>	<b>\$0.00</b>	<b>\$0.00</b>	<b>\$0.00</b>	<b>\$23,556.87</b>

**870 REPO 2018**

300000 SERVICIOS GENERALES	\$0.00	\$12.95	\$12.95	\$12.95	\$12.95	\$12.95	\$0.00
340000 Servicios financieros, bancarios y comerciales	\$0.00	\$12.95	\$12.95	\$12.95	\$12.95	\$12.95	\$0.00
341000 Servicios financieros y bancarios	\$0.00	\$12.95	\$12.95	\$12.95	\$12.95	\$12.95	\$0.00
341001 Intereses, descuentos, y otros Servicios Bancarios	\$0.00	\$12.95	\$12.95	\$12.95	\$12.95	\$12.95	\$0.00
<b>REPO 2018</b>	<b>\$0.00</b>	<b>\$12.95</b>	<b>\$12.95</b>	<b>\$12.95</b>	<b>\$12.95</b>	<b>\$12.95</b>	<b>\$0.00</b>

**881 DEVOLUCION FAISM 2014**

600000 INVERSION PUBLICA	\$0.00	\$373,096.18	\$373,096.18	\$0.00	\$0.00	\$0.00	\$373,096.18
620000 Otra pública en bienes propios	\$0.00	\$373,096.18	\$373,096.18	\$0.00	\$0.00	\$0.00	\$373,096.18
620001 Edificación no habitacional	\$0.00	\$373,096.18	\$373,096.18	\$0.00	\$0.00	\$0.00	\$373,096.18
620009 OBRAS Y ACCIONES PENDIENTES DE VALUAR	\$0.00	\$373,096.18	\$373,096.18	\$0.00	\$0.00	\$0.00	\$373,096.18
<b>DEVOLUCION FAISM 2014</b>	<b>\$0.00</b>	<b>\$373,096.18</b>	<b>\$373,096.18</b>	<b>\$0.00</b>	<b>\$0.00</b>	<b>\$0.00</b>	<b>\$373,096.18</b>





		Egresos					Egresos		Egresos		Egresos	
		Aprobado Al	Ampliaciones /	Egresos	Egresos	Egresos	Egresos	Egresos	Egresos	Egresos	Egresos	
		31/12/2022	(Reducciones)	Modificado	Comprometido	Devengado	Ejercido	Pagado	Subejercicio			
		Ejercicio del Presupuesto										
		912 FOFYR 2020										
		915 REPO 21										
		916 FORTAMUN 21										
20000	MATERIALES Y SUMINISTROS	\$0.00	\$105.18	\$105.18	\$105.18	\$105.18	\$105.18	\$105.18	\$105.18	\$105.18	\$0.00	
21000	Materiales de administración, emisión de documentos y artículos	\$0.00	\$105.18	\$105.18	\$105.18	\$105.18	\$105.18	\$105.18	\$105.18	\$105.18	\$0.00	
21100	Materiales, útiles y equipos menores de oficina	\$0.00	\$105.18	\$105.18	\$105.18	\$105.18	\$105.18	\$105.18	\$105.18	\$105.18	\$0.00	
21101	PAGO POR MATERIAL DE OFICINA	\$0.00	\$105.18	\$105.18	\$105.18	\$105.18	\$105.18	\$105.18	\$105.18	\$105.18	\$0.00	
	<b>FOFYR 2020</b>	\$0.00	\$105.18	\$105.18	\$105.18	\$105.18	\$105.18	\$105.18	\$105.18	\$105.18	\$0.00	
30000	SERVICIOS GENERALES	\$0.00	\$422,167.90	\$422,167.90	\$334,727.00	\$334,727.00	\$334,727.00	\$334,727.00	\$334,727.00	\$334,727.00	\$97,440.90	
32000	Servicios de arrendamiento	\$0.00	\$97,440.00	\$97,440.00	\$0.00	\$0.00	\$0.00	\$0.00	\$0.00	\$0.00	\$97,440.00	
32200	Arrendamiento de edificios	\$0.00	\$97,440.00	\$97,440.00	\$0.00	\$0.00	\$0.00	\$0.00	\$0.00	\$0.00	\$97,440.00	
32202	PAGO POR ARRENDAMIENTO DE LA INSTANCIA DE LA MUJER	\$0.00	\$97,440.00	\$97,440.00	\$0.00	\$0.00	\$0.00	\$0.00	\$0.00	\$0.00	\$97,440.00	
36000	Otros servicios generales	\$0.00	\$324,727.90	\$324,727.90	\$334,727.00	\$334,727.00	\$334,727.00	\$334,727.00	\$334,727.00	\$334,727.00	\$0.00	
36000	Impuesto sobre rústicas y otros que se derivan de una reflexión	\$0.00	\$324,727.00	\$324,727.00	\$334,727.00	\$334,727.00	\$334,727.00	\$334,727.00	\$334,727.00	\$334,727.00	\$0.00	
36002	IMPUESTO SOBRE HOMENAJES DE E.R.C. ANT.	\$0.00	\$324,727.00	\$324,727.00	\$334,727.00	\$334,727.00	\$334,727.00	\$334,727.00	\$334,727.00	\$334,727.00	\$0.00	
90000	BIENES MUEBLES, INMUEBLES E INTANGIBLES	\$0.00	\$1,962,001.87	\$1,962,001.87	\$1,962,001.87	\$1,962,001.87	\$1,962,001.87	\$1,962,001.87	\$1,962,001.87	\$1,962,001.87	\$0.00	
54000	Vehículos y equipo de transporte	\$0.00	\$265,000.00	\$265,000.00	\$265,000.00	\$265,000.00	\$265,000.00	\$265,000.00	\$265,000.00	\$265,000.00	\$0.00	
54100	Vehículos y equipo terrestre	\$0.00	\$265,000.00	\$265,000.00	\$265,000.00	\$265,000.00	\$265,000.00	\$265,000.00	\$265,000.00	\$265,000.00	\$0.00	
54101	ADQUISICIÓN DE AUTOMÓVILES Y CAMIONES	\$0.00	\$265,000.00	\$265,000.00	\$265,000.00	\$265,000.00	\$265,000.00	\$265,000.00	\$265,000.00	\$265,000.00	\$0.00	
56000	Muebles, oficina, útiles y herramientas	\$0.00	\$1,697,001.87	\$1,697,001.87	\$1,697,001.87	\$1,697,001.87	\$1,697,001.87	\$1,697,001.87	\$1,697,001.87	\$1,697,001.87	\$0.00	
56000	Muebles y equipo industrial	\$0.00	\$1,697,001.87	\$1,697,001.87	\$1,697,001.87	\$1,697,001.87	\$1,697,001.87	\$1,697,001.87	\$1,697,001.87	\$1,697,001.87	\$0.00	
56001	ADQUISICIÓN DE MAQUINARIA Y EQUIPO INDUSTRIAL	\$0.00	\$1,697,001.87	\$1,697,001.87	\$1,697,001.87	\$1,697,001.87	\$1,697,001.87	\$1,697,001.87	\$1,697,001.87	\$1,697,001.87	\$0.00	
	<b>REPO 21</b>	\$0.00	\$2,334,169.87	\$2,334,169.87	\$2,334,169.87	\$2,334,169.87	\$2,334,169.87	\$2,334,169.87	\$2,334,169.87	\$2,334,169.87	\$0.00	
20000	MATERIALES Y SUMINISTROS	\$0.00	\$121,083.94	\$121,083.94	\$121,083.94	\$121,083.94	\$121,083.94	\$121,083.94	\$121,083.94	\$121,083.94	\$0.00	
27000	Vestuario, botas, prendas de protección y guantes de trabajo	\$0.00	\$62,157.44	\$62,157.44	\$62,157.44	\$62,157.44	\$62,157.44	\$62,157.44	\$62,157.44	\$62,157.44	\$0.00	
27100	Vestuario y uniformes	\$0.00	\$62,157.44	\$62,157.44	\$62,157.44	\$62,157.44	\$62,157.44	\$62,157.44	\$62,157.44	\$62,157.44	\$0.00	
27101	PAGO DE VESTUARIO Y UNIFORMES	\$0.00	\$62,157.44	\$62,157.44	\$62,157.44	\$62,157.44	\$62,157.44	\$62,157.44	\$62,157.44	\$62,157.44	\$0.00	
28000	Materiales y suministros para seguridad	\$0.00	\$18,536.99	\$18,536.99	\$18,536.99	\$18,536.99	\$18,536.99	\$18,536.99	\$18,536.99	\$18,536.99	\$0.00	
28000	Materiales de seguridad pública	\$0.00	\$18,536.99	\$18,536.99	\$18,536.99	\$18,536.99	\$18,536.99	\$18,536.99	\$18,536.99	\$18,536.99	\$0.00	





# Municipio de Huichapan Hidalgo

## Estado Analítico del Ejercicio del Presupuesto de Egresos por Fuente de Financiamiento Del 01/ene./2022 Al

Fecha y Hora de Impresión: 20/ene./2022 02:20 p. m.

Reporte generado por el sistema de gestión presupuestal

Ejercicio del Presupuesto		Egresos						
	Aprobado Al 31/12/2022	Anulaciones / (Reducciones)	Egresos Modificado	Egresos Comprometido	Egresos Devengado	Egresos Ejercido	Egresos Pagado	Subejercicio
200001	MATERIALES DE SEGURIDAD PUBLICA	\$0.00	\$10,330.90	\$10,330.90	\$10,330.90	\$10,330.90	\$10,330.90	\$0.00
200009	Herramientas, reflectivos y accesorios menores	\$0.00	\$40,380.51	\$40,380.51	\$40,380.51	\$40,380.51	\$40,380.51	\$0.00
200010	Reductores y accesorios menores de equipo de transporte	\$0.00	\$40,380.51	\$40,380.51	\$40,380.51	\$40,380.51	\$40,380.51	\$0.00
200020	PAGO POR REAFICCIONES (EQUIPO DE TRANSPORTE)	\$0.00	\$40,380.51	\$40,380.51	\$40,380.51	\$40,380.51	\$40,380.51	\$0.00
300000	SERVICIOS GENERALES	\$0.00	\$92,160.78	\$92,160.78	\$92,160.78	\$92,160.78	\$92,160.78	\$0.00
340000	Servicios financieros, bancarios y cambiarios	\$0.00	\$7.78	\$7.78	\$7.78	\$7.78	\$7.78	\$0.00
340000	Servicios financieros, bancarios y cambiarios integrados	\$0.00	\$7.78	\$7.78	\$7.78	\$7.78	\$7.78	\$0.00
340001	Servicios financieros, bancarios y cambiarios integrados	\$0.00	\$7.78	\$7.78	\$7.78	\$7.78	\$7.78	\$0.00
350000	Servicios de instalación, reparación, mantenimiento y acceso	\$0.00	\$36,540.00	\$36,540.00	\$36,540.00	\$36,540.00	\$36,540.00	\$0.00
350000	Reparación y mantenimiento de equipo de transporte	\$0.00	\$36,540.00	\$36,540.00	\$36,540.00	\$36,540.00	\$36,540.00	\$0.00
350001	PAGO POR REPARACIÓN Y MANTENIMIENTO DE EQUIPO DE	\$0.00	\$36,540.00	\$36,540.00	\$36,540.00	\$36,540.00	\$36,540.00	\$0.00
350009	Otros servicios generales	\$0.00	\$95,613.00	\$95,613.00	\$95,613.00	\$95,613.00	\$95,613.00	\$0.00
200000	Impuesto sobre automóviles y otros que se derivan de una relación	\$0.00	\$95,613.00	\$95,613.00	\$95,613.00	\$95,613.00	\$95,613.00	\$0.00
300001	PAGO DE IMPUESTOS SOBRE NÓMINAS	\$0.00	\$95,613.00	\$95,613.00	\$95,613.00	\$95,613.00	\$95,613.00	\$0.00
600000	BIENES MUEBLES, INMUEBLES E INTANGIBLES	\$0.00	\$1,471,200.00	\$1,471,200.00	\$1,471,200.00	\$1,471,200.00	\$1,471,200.00	\$0.00
640000	Veículos y equipo de transporte	\$0.00	\$1,250,100.00	\$1,250,100.00	\$1,250,100.00	\$1,250,100.00	\$1,250,100.00	\$0.00
640000	Veículos y equipo terrestre	\$0.00	\$1,250,100.00	\$1,250,100.00	\$1,250,100.00	\$1,250,100.00	\$1,250,100.00	\$0.00
640001	ADQUISICIÓN DE AUTOMOVILES Y CAMIONES	\$0.00	\$1,250,100.00	\$1,250,100.00	\$1,250,100.00	\$1,250,100.00	\$1,250,100.00	\$0.00
660000	Mobiliario, otros equipos y herramientas	\$0.00	\$121,000.00	\$121,000.00	\$121,000.00	\$121,000.00	\$121,000.00	\$0.00
660000	Equipo de comunicación y telecomunicación	\$0.00	\$73,000.00	\$73,000.00	\$73,000.00	\$73,000.00	\$73,000.00	\$0.00
660001	ADQUISICIÓN DE EQUIPO DE COMUNICACIÓN Y TELECOMUN	\$0.00	\$73,000.00	\$73,000.00	\$73,000.00	\$73,000.00	\$73,000.00	\$0.00
660000	Otros equipos	\$0.00	\$48,000.00	\$48,000.00	\$48,000.00	\$48,000.00	\$48,000.00	\$0.00
660001	ADQUISICIÓN DE OTROS EQUIPOS	\$0.00	\$48,000.00	\$48,000.00	\$48,000.00	\$48,000.00	\$48,000.00	\$0.00
<b>FORTAMUN 21</b>		\$0.00	\$1,884,513.72	\$1,884,513.72	\$1,884,513.72	\$1,884,513.72	\$1,884,513.72	\$0.00
<b>917 FAISM 21</b>		\$0.00	\$11,811,094.21	\$11,811,094.21	\$11,811,094.21	\$11,811,094.21	\$11,811,094.21	\$0.00
900000	INVERSIÓN PÚBLICA	\$0.00	\$11,811,094.21	\$11,811,094.21	\$11,811,094.21	\$11,811,094.21	\$11,811,094.21	\$0.00
910000	Obras públicas en bienes de dominio público	\$0.00	\$11,811,094.21	\$11,811,094.21	\$11,811,094.21	\$11,811,094.21	\$11,811,094.21	\$0.00
910000	Edificación institucional	\$0.00	\$151,000.00	\$151,000.00	\$151,000.00	\$151,000.00	\$151,000.00	\$0.00
910001	Edificación institucional	\$0.00	\$151,000.00	\$151,000.00	\$151,000.00	\$151,000.00	\$151,000.00	\$0.00
914000	Compra de terrenos y construcción de obras de urbanización	\$0.00	\$11,190,000.00	\$11,190,000.00	\$11,190,000.00	\$11,190,000.00	\$11,190,000.00	\$0.00
914001	Compra de terrenos y construcción de obras de urbanización	\$0.00	\$11,190,000.00	\$11,190,000.00	\$11,190,000.00	\$11,190,000.00	\$11,190,000.00	\$0.00

*[Handwritten signatures and stamps]*



Municipio de Huichapan  
Hidalgo

Estado Analítico del Ejercicio del Presupuesto de Egresos por Fuente de Financiamiento Del 01/ene./2022 Al

Fecha y 20/06/2023  
hora de Impresión 02:20 p. m.

Ver expediente  
Rpt: rpt\_estado\_analitico\_presupuesto\_egresos\_FF

Egresos		Egresos					Egresos		Egresos	
Ejercicio del Presupuesto		Aprobado Al	Ampliaciones /	Egresos	Egresos	Egresos	Egresos	Egresos	Egresos	
		31/12/2022	(Reducciones)	Modificado	Comprometido	Devengado	Ejercido	Pagado	Subejercicio	
810003	Construcción de vías de comunicación	\$0.00	\$465,060.55	\$465,060.55	\$465,060.55	\$465,060.55	\$465,060.55	\$465,060.55	\$0.00	
810004	Construcción de vías de comunicación	\$0.00	\$465,060.55	\$465,060.55	\$465,060.55	\$465,060.55	\$465,060.55	\$465,060.55	\$0.00	
<b>FAISM 21</b>		\$0.00	\$11,811,394.31	\$11,811,394.31	\$11,859,395.02	\$11,736,867.89	\$11,736,867.89	\$11,738,852.89	\$74,981.82	
<b>918 FEIEF 21</b>										
200006	MATERIALES Y SUMINISTROS	\$0.00	\$2,130.18	\$2,130.18	\$2,130.18	\$2,130.18	\$2,130.18	\$2,130.18	\$0.00	
210008	Materiales de administración, emisión de documentos y afines	\$0.00	\$2,130.18	\$2,130.18	\$2,130.18	\$2,130.18	\$2,130.18	\$2,130.18	\$0.00	
211000	Materiales, útiles y equipos menores de oficina	\$0.00	\$2,130.18	\$2,130.18	\$2,130.18	\$2,130.18	\$2,130.18	\$2,130.18	\$0.00	
211001	PAGO POR MATERIAL DE OFICINA	\$0.00	\$2,130.18	\$2,130.18	\$2,130.18	\$2,130.18	\$2,130.18	\$2,130.18	\$0.00	
300009	SERVICIOS GENERALES	\$0.00	\$0.48	\$0.48	\$0.48	\$0.48	\$0.48	\$0.48	\$0.00	
340000	Servicios financieros, bancarios y asociados	\$0.00	\$0.48	\$0.48	\$0.48	\$0.48	\$0.48	\$0.48	\$0.00	
341000	Servicios financieros y bancarios	\$0.00	\$0.48	\$0.48	\$0.48	\$0.48	\$0.48	\$0.48	\$0.00	
341001	Intereses, descuentos, y otros Servicios Bancarios	\$0.00	\$0.48	\$0.48	\$0.48	\$0.48	\$0.48	\$0.48	\$0.00	
800006	BIENES MUEBLES, INMUEBLES E INTANGIBLES	\$0.00	\$712,000.00	\$712,000.00	\$712,000.00	\$712,000.00	\$712,000.00	\$712,000.00	\$0.00	
840008	Veículos y equipo de transporte	\$0.00	\$712,000.00	\$712,000.00	\$712,000.00	\$712,000.00	\$712,000.00	\$712,000.00	\$0.00	
841000	Veículos y equipo terrestre	\$0.00	\$712,000.00	\$712,000.00	\$712,000.00	\$712,000.00	\$712,000.00	\$712,000.00	\$0.00	
841001	ADQUISICIÓN DE AUTOMÓVILES Y CAMIONES	\$0.00	\$712,000.00	\$712,000.00	\$712,000.00	\$712,000.00	\$712,000.00	\$712,000.00	\$0.00	
<b>FEIEF 21</b>		\$0.00	\$714,130.66	\$714,130.66	\$714,130.66	\$714,130.66	\$714,130.66	\$714,130.66	\$0.00	
<b>919 FOFYR 21</b>										
300003	SERVICIOS GENERALES	\$0.00	\$5.72	\$5.72	\$5.72	\$5.72	\$5.72	\$5.72	\$0.00	
340000	Servicios financieros, bancarios y asociados	\$0.00	\$5.72	\$5.72	\$5.72	\$5.72	\$5.72	\$5.72	\$0.00	
340000	Servicios financieros, bancarios y asociados integrados	\$0.00	\$5.72	\$5.72	\$5.72	\$5.72	\$5.72	\$5.72	\$0.00	
340001	Servicios financieros, bancarios y asociados integrados	\$0.00	\$5.72	\$5.72	\$5.72	\$5.72	\$5.72	\$5.72	\$0.00	
800006	BIENES MUEBLES, INMUEBLES E INTANGIBLES	\$0.00	\$133,903.89	\$133,903.89	\$133,903.89	\$133,903.89	\$133,903.89	\$133,903.89	\$0.00	
840008	Veículos y equipo de transporte	\$0.00	\$133,903.89	\$133,903.89	\$133,903.89	\$133,903.89	\$133,903.89	\$133,903.89	\$0.00	
841000	Veículos y equipo terrestre	\$0.00	\$133,903.89	\$133,903.89	\$133,903.89	\$133,903.89	\$133,903.89	\$133,903.89	\$0.00	
841001	ADQUISICIÓN DE AUTOMÓVILES Y CAMIONES	\$0.00	\$133,903.89	\$133,903.89	\$133,903.89	\$133,903.89	\$133,903.89	\$133,903.89	\$0.00	
<b>FOFYR 21</b>		\$0.00	\$133,909.61	\$133,909.61	\$133,909.61	\$133,909.61	\$133,909.61	\$133,909.61	\$0.00	
<b>920 FGP 21</b>										
200000	MATERIALES Y SUMINISTROS	\$0.00	\$527.64	\$527.64	\$527.64	\$527.64	\$527.64	\$527.64	\$0.00	





Municipio de Huichapan  
Hidalgo

Estado Analítico del Ejercicio del Presupuesto de Egresos por Fuente de Financiamiento Del 01/ene./2022 Al

Ure: supervisor  
Rcp: rptEstadoAnaliticoPresupuestoEgresos\_FF  
Fecha y hora de Impresión: 30/abr./2023 02:20 p. m.

Ejercicio del Presupuesto		Egresos							
		Aprobado Al 31/12/2022	Ampliaciones / (Reducciones)	Egresos Modificado	Egresos Comprometido	Egresos Devengado	Egresos Ejercido	Egresos Pagado	Subejercicio
210000	Materiales de administración, venta de documentos y artículos	\$0.00	\$527.64	\$527.64	\$527.64	\$527.64	\$527.64	\$527.64	\$8.00
211000	Materiales, útiles y equipos menores de oficina	\$0.00	\$527.64	\$527.64	\$527.64	\$527.64	\$527.64	\$527.64	\$0.00
211001	PAGO POR MATERIAL DE OFICINA	\$0.00	\$527.64	\$527.64	\$527.64	\$527.64	\$527.64	\$527.64	\$0.00
	<b>FGP 21</b>	<b>\$0.00</b>	<b>\$527.64</b>	<b>\$527.64</b>	<b>\$527.64</b>	<b>\$527.64</b>	<b>\$527.64</b>	<b>\$527.64</b>	<b>\$0.00</b>
<b>921</b>	<b>FFM 21</b>								
208000	MATERIALES Y SUMINISTROS	\$0.00	\$421.29	\$421.29	\$421.29	\$421.29	\$421.29	\$421.29	\$8.00
210000	Materiales de administración, venta de documentos y artículos	\$0.00	\$421.29	\$421.29	\$421.29	\$421.29	\$421.29	\$421.29	\$0.00
211000	Materiales, útiles y equipos menores de oficina	\$0.00	\$421.29	\$421.29	\$421.29	\$421.29	\$421.29	\$421.29	\$0.00
211001	PAGO POR MATERIAL DE OFICINA	\$0.00	\$421.29	\$421.29	\$421.29	\$421.29	\$421.29	\$421.29	\$0.00
300000	SERVICIOS GENERALES	\$8.00	\$0.39	\$0.39	\$0.39	\$0.39	\$0.39	\$0.39	\$8.00
340000	Servicios financieros, bancarios y comerciales	\$0.00	\$0.39	\$0.39	\$0.39	\$0.39	\$0.39	\$0.39	\$0.00
340000	Servicios financieros, bancarios y comerciales integrales	\$0.00	\$0.39	\$0.39	\$0.39	\$0.39	\$0.39	\$0.39	\$0.00
340001	Servicios financieros, bancarios y comerciales integrales	\$0.00	\$0.39	\$0.39	\$0.39	\$0.39	\$0.39	\$0.39	\$0.00
	<b>FFM 21</b>	<b>\$8.00</b>	<b>\$421.68</b>	<b>\$421.68</b>	<b>\$421.68</b>	<b>\$421.68</b>	<b>\$421.68</b>	<b>\$421.68</b>	<b>\$0.00</b>
<b>922</b>	<b>IEPS GAS 21</b>								
300000	SERVICIOS GENERALES	\$0.00	\$8.71	\$8.71	\$8.71	\$8.71	\$8.71	\$8.71	\$0.00
340000	Servicios financieros, bancarios y comerciales	\$0.00	\$8.71	\$8.71	\$8.71	\$8.71	\$8.71	\$8.71	\$0.00
341000	Servicios financieros y bancarios	\$0.00	\$8.71	\$8.71	\$8.71	\$8.71	\$8.71	\$8.71	\$0.00
341001	Intereses, Dividendos, y otros Servicios Bancarios	\$0.00	\$8.71	\$8.71	\$8.71	\$8.71	\$8.71	\$8.71	\$0.00
	<b>IEPS GAS 21</b>	<b>\$0.00</b>	<b>\$8.71</b>	<b>\$8.71</b>	<b>\$8.71</b>	<b>\$8.71</b>	<b>\$8.71</b>	<b>\$8.71</b>	<b>\$0.00</b>
<b>923</b>	<b>IEPS TABS 21</b>								
300000	SERVICIOS GENERALES	\$0.00	\$48,121.02	\$48,121.02	\$48,121.02	\$48,121.02	\$48,121.02	\$48,121.02	\$0.00
310000	Servicios básicos	\$0.00	\$48,076.29	\$48,076.29	\$48,076.29	\$48,076.29	\$48,076.29	\$48,076.29	\$0.00
314000	Telefonia nacional	\$0.00	\$48,076.29	\$48,076.29	\$48,076.29	\$48,076.29	\$48,076.29	\$48,076.29	\$0.00
314001	PAGO POR TELEFONIA TRADICIONAL	\$0.00	\$48,076.29	\$48,076.29	\$48,076.29	\$48,076.29	\$48,076.29	\$48,076.29	\$0.00
340000	Servicios financieros, bancarios y comerciales	\$0.00	\$444.73	\$444.73	\$444.73	\$444.73	\$444.73	\$444.73	\$0.00
340000	Servicios financieros, bancarios y comerciales integrales	\$0.00	\$444.73	\$444.73	\$444.73	\$444.73	\$444.73	\$444.73	\$0.00
340001	Servicios financieros, bancarios y comerciales integrales	\$0.00	\$444.73	\$444.73	\$444.73	\$444.73	\$444.73	\$444.73	\$0.00
	<b>IEPS TABS 21</b>	<b>\$0.00</b>	<b>\$48,121.02</b>	<b>\$48,121.02</b>	<b>\$48,121.02</b>	<b>\$48,121.02</b>	<b>\$48,121.02</b>	<b>\$48,121.02</b>	<b>\$0.00</b>



Municipio de Huichapan  
Hidalgo

Estado Analítico del Ejercicio del Presupuesto de Egresos por Fuente de Financiamiento Del 01/ene./2022 Al

Ure: Superintec

Rep: rptEstadoAnaliticoPresupuestoEgresos\_FF

Fecha y 20/abr./2023

Hora de Impresión 02:20 p. m.

Ejercicio del Presupuesto		Egresos						
		Aprobado Al	Ampliaciones /	Egresos	Egresos	Egresos	Egresos	Egresos
		31/12/2022	(Reducciones)	Modificado	Comprometido	Devengado	Ejercido	Pagado
								Subejercicio
<b>924</b>	<b>ISAN 21</b>							
20000	MATERIALES Y SUMINISTROS	\$0.00	\$385,465.47	\$385,465.47	\$385,465.47	\$385,465.47	\$385,465.47	\$385,465.47
21000	Materiales de administración, emisión de documentos y artículos	\$0.00	\$128,379.88	\$128,379.88	\$128,379.88	\$128,379.88	\$128,379.88	\$128,379.88
21100	Muebles, útiles y equipos menores de oficina	\$0.00	\$75,148.44	\$75,148.44	\$75,148.44	\$75,148.44	\$75,148.44	\$75,148.44
21101	PAGO POR MATERIAL DE OFICINA	\$0.00	\$75,148.44	\$75,148.44	\$75,148.44	\$75,148.44	\$75,148.44	\$75,148.44
21600	Materiales de imprenta	\$0.00	\$53,231.24	\$53,231.24	\$53,231.24	\$53,231.24	\$53,231.24	\$53,231.24
21601	PAGO POR MATERIAL DE LIMPIEZA	\$0.00	\$53,231.24	\$53,231.24	\$53,231.24	\$53,231.24	\$53,231.24	\$53,231.24
24000	Materiales y artículos de construcción y de reparación	\$0.00	\$257,085.79	\$257,085.79	\$257,085.79	\$257,085.79	\$257,085.79	\$257,085.79
24001	Materiales eléctricos y electrónico	\$0.00	\$257,085.79	\$257,085.79	\$257,085.79	\$257,085.79	\$257,085.79	\$257,085.79
24002	Materiales Electrónico	\$0.00	\$257,085.79	\$257,085.79	\$257,085.79	\$257,085.79	\$257,085.79	\$257,085.79
30000	SERVICIOS GENERALES	\$0.00	\$14,790.50	\$14,790.50	\$14,790.50	\$14,790.50	\$14,790.50	\$14,790.50
30100	Servicios de instalación, reparación, mantenimiento y consumo	\$0.00	\$14,790.50	\$14,790.50	\$14,790.50	\$14,790.50	\$14,790.50	\$14,790.50
30101	Comunidades y mantenimiento menor de estructuras	\$0.00	\$14,790.50	\$14,790.50	\$14,790.50	\$14,790.50	\$14,790.50	\$14,790.50
30102	CONSERVACION Y MANTENIMIENTO DE CAMPOS DEPORTIV	\$0.00	\$14,790.50	\$14,790.50	\$14,790.50	\$14,790.50	\$14,790.50	\$14,790.50
	<b>ISAN 21</b>	\$0.00	\$400,255.97	\$400,255.97	\$400,255.97	\$400,255.97	\$400,255.97	\$400,255.97
<b>925</b>	<b>CISAN 21</b>							
20000	MATERIALES Y SUMINISTROS	\$0.00	\$31,117.29	\$31,117.29	\$31,117.29	\$31,117.29	\$31,117.29	\$31,117.29
21000	Materiales de administración, emisión de documentos y artículos	\$0.00	\$25,125.00	\$25,125.00	\$25,125.00	\$25,125.00	\$25,125.00	\$25,125.00
21001	Materiales para el registro e identificación de bienes y personas	\$0.00	\$25,125.00	\$25,125.00	\$25,125.00	\$25,125.00	\$25,125.00	\$25,125.00
24000	PAGO DE FORMAS PARA EL REGISTRO DEL ESTADO FAMILI	\$0.00	\$25,125.00	\$25,125.00	\$25,125.00	\$25,125.00	\$25,125.00	\$25,125.00
24001	Productos químicos, farmaciales y de laboratorio	\$0.00	\$5,992.29	\$5,992.29	\$5,992.29	\$5,992.29	\$5,992.29	\$5,992.29
24002	Medicinas y productos farmacéuticos	\$0.00	\$5,992.29	\$5,992.29	\$5,992.29	\$5,992.29	\$5,992.29	\$5,992.29
24003	PAGO DE MEDICINAS Y PRODUCTOS FARMACEUTICOS PAR	\$0.00	\$5,992.29	\$5,992.29	\$5,992.29	\$5,992.29	\$5,992.29	\$5,992.29
30000	SERVICIOS GENERALES	\$0.00	\$0.01	\$0.01	\$0.01	\$0.01	\$0.01	\$0.01
30100	Servicios financieros, inmobiliarios y comerciales	\$0.00	\$0.01	\$0.01	\$0.01	\$0.01	\$0.01	\$0.01
30101	Servicios financieros y bancarios	\$0.00	\$0.01	\$0.01	\$0.01	\$0.01	\$0.01	\$0.01
34000	Intereses, Deudas, y otros Servicios Técnicos	\$0.00	\$0.01	\$0.01	\$0.01	\$0.01	\$0.01	\$0.01
	<b>CISAN 21</b>	\$0.00	\$31,117.30	\$31,117.30	\$31,117.30	\$31,117.30	\$31,117.30	\$31,117.30
<b>926</b>	<b>ISR 21</b>							

*[Handwritten signatures and stamps]*







Municipio de Huichapan  
Hidalgo

Estado Analítico del Ejercicio del Presupuesto de Egresos por Fuente de Financiamiento Del 01/ene./2022 Al

Fecha y 20/abr./2022  
Hora de Impresión 02:20 p. m.

Un siguiente  
Reg: rptEstadoAnaliticoPresupuestoEgresos\_FF

Ejercicio del Presupuesto	Egresos									
	Aprobado Al 31/12/2022	Aplicaciones / (Reducciones)	Egresos Modificado	Egresos Comprometido	Egresos Devengado	Egresos Ejercido	Egresos Pagado	Subejercicio		
<b>SERVICIOS GENERALES</b>	\$0.00	\$68.00	\$68.00	\$68.00	\$68.00	\$68.00	\$68.00	\$0.00		
340000 Servicios financieros, bancarios y comerciales	\$0.00	\$68.00	\$68.00	\$68.00	\$68.00	\$68.00	\$68.00	\$0.00		
341000 Servicios financieros y bancarios	\$0.00	\$68.00	\$68.00	\$68.00	\$68.00	\$68.00	\$68.00	\$0.00		
341002 Obligaciones a cargo de la Tesorería	\$0.00	\$68.00	\$68.00	\$68.00	\$68.00	\$68.00	\$68.00	\$0.00		
<b>INVERSION PUBLICA</b>	\$0.00	\$2,162,081.57	\$2,162,081.57	\$2,162,081.57	\$2,162,081.57	\$2,162,081.57	\$2,162,081.57	\$0.00		
610000 Obra pública en bienes de dominio público	\$0.00	\$2,162,081.57	\$2,162,081.57	\$2,162,081.57	\$2,162,081.57	\$2,162,081.57	\$2,162,081.57	\$0.00		
614000 Evolución de terrenos y construcción de obras de urbanización	\$0.00	\$2,162,081.57	\$2,162,081.57	\$2,162,081.57	\$2,162,081.57	\$2,162,081.57	\$2,162,081.57	\$0.00		
614001 División de terrenos y construcción de obras de urbanización	\$0.00	\$2,162,081.57	\$2,162,081.57	\$2,162,081.57	\$2,162,081.57	\$2,162,081.57	\$2,162,081.57	\$0.00		
<b>PROAGUA 21</b>	\$0.00	\$2,162,149.57	\$2,162,149.57	\$2,162,149.57	\$2,162,149.57	\$2,162,149.57	\$2,162,149.57	\$0.00		
<b>930 FOCOM 2021</b>	\$0.00	\$0.79	\$0.79	\$0.79	\$0.79	\$0.79	\$0.79	\$0.00		
<b>SERVICIOS GENERALES</b>	\$0.00	\$0.79	\$0.79	\$0.79	\$0.79	\$0.79	\$0.79	\$0.00		
340000 Servicios financieros, bancarios y comerciales	\$0.00	\$0.79	\$0.79	\$0.79	\$0.79	\$0.79	\$0.79	\$0.00		
340000 Servicios financieros, bancarios y comerciales integrados	\$0.00	\$0.79	\$0.79	\$0.79	\$0.79	\$0.79	\$0.79	\$0.00		
340001 Servicios financieros, bancarios y comerciales integrados	\$0.00	\$0.79	\$0.79	\$0.79	\$0.79	\$0.79	\$0.79	\$0.00		
<b>BIENES MUEBLES, INMUEBLES E INTANGIBLES</b>	\$0.00	\$158,474.15	\$158,474.15	\$158,474.15	\$158,474.15	\$158,474.15	\$158,474.15	\$0.00		
540000 Vehículos y equipo de transporte	\$0.00	\$158,474.15	\$158,474.15	\$158,474.15	\$158,474.15	\$158,474.15	\$158,474.15	\$0.00		
541000 Vehículos y equipo terrestre	\$0.00	\$158,474.15	\$158,474.15	\$158,474.15	\$158,474.15	\$158,474.15	\$158,474.15	\$0.00		
541001 ADQUISICIÓN DE AUTOMÓVILES Y CAMIONES	\$0.00	\$158,474.15	\$158,474.15	\$158,474.15	\$158,474.15	\$158,474.15	\$158,474.15	\$0.00		
<b>FOCOM 2021</b>	\$0.00	\$158,474.94	\$158,474.94	\$158,474.94	\$158,474.94	\$158,474.94	\$158,474.94	\$0.00		
<b>Total Final</b>	\$168,465,335.48	\$44,230,445.42	\$210,695,780.90	\$180,385,765.63	\$187,355,076.52	\$187,355,076.52	\$187,355,076.52	\$23,270,308.98		



Egresos		Egresos		Egresos		Egresos		Egresos		Egresos	
Aprobado Al 31/12/2022		Anulaciones / Reducciones		Modificado		Comprometido		Devengado		Ejercido	
Ejercicio del Presupuesto 2022										Pagado	
										Subejercicio	
 PRESIDENTE MUNICIPAL C. EMETERIO MORENO MAGOS		 TRESORERO MUNICIPAL C. VICTOR A. FALCON LOPEZ		 SINDICO PROCURADOR ING. CITLALI OLIVERA RODRIGUEZ SIORDIA		 PRESIDENTE MUNICIPAL C. EMETERIO MORENO MAGOS					

# MUNICIPIO DE HUICHAPAN

## CUENTA PÚBLICA

### 1.3 Información en materia de Diciplina Financiera.



Municipio de Huichapan (1)					
Estado de México Financiera Consolidada - LSP					
A 31 de diciembre de 2021 y al 31 de diciembre de 2020 (1)					
(Millones)					
Concepto (1)	2021 (2)	31 de diciembre de 2021 (3)	Concepto (1)	2020 (4)	31 de diciembre de 2020 (5)
<b>ACTIVO</b>			<b>PASIVO</b>		
<b>Activo Circulante</b>			<b>Activo Circulante</b>		
<b>A. Dinero y Equivalentes (a1+a2+a3+a4+a5)</b>	22,852,105	25,042,701	<b>A. Cuentas por Pagar a Corto Plazo (a1+a2+a3+a4+a5+a6)</b>	2,572,828	2,584,787
a1) Efectivo	28,157	0	a1) Servicios Personales por Pagar a Corto Plazo	2,781,828	3,781,828
a2) Bienes Inmuebles	22,823,948	25,042,701	a2) Provisiones por Pagar a Corto Plazo	1,332,898	1,286,898
a3) Bienes Dependientes y Otros	0	0	a3) Contribuciones por Otros Públicos por Pagar a Corto Plazo	0	0
a4) Inversiones Temporales Hasta 3 Meses	0	0	a4) Participaciones y Retenciones por Pagar a Corto Plazo	0	0
a5) Fondos con Acreditación Específica	0	0	a5) Transferencias Otorgadas por Pagar a Corto Plazo	0	0
a6) Deudas de Fondos de Tesorería en Garantía y/o Administración	0	0	a6) Intereses, Dividendos y Otros Gastos de la Deuda Pública por Pagar a Corto Plazo	0	0
a7) Otros Dineros e Equivalentes	0	0	a7) Retenciones y Contribuciones por Pagar a Corto Plazo	2,174,408	2,082,402
<b>B. Derechos a Recibir Dinero e Equivalentes (b1+b2+b3+b4+b5+b6)</b>	42,022	12,881	a8) Descontaciones de la Ley de Ingresos por Pagar a Corto Plazo	0	0
b1) Inversiones Financieras de Corto Plazo	0	0	a9) Otras Cuentas por Pagar a Corto Plazo	445,754	461,751
b2) Derechos por Otorgar a Corto Plazo	-41	-41	<b>B. Documentos por Pagar a Corto Plazo (b1+b2+b3)</b>	0	0
b3) Deudas Otorgadas por Otorgar a Corto Plazo	42,119	12,821	b1) Documentos Comerciales por Pagar a Corto Plazo	0	0
b4) Ingresos por Recibir a Corto Plazo	-122	-52	b2) Documentos con Garantías por Otras Partes por Pagar a Corto Plazo	0	0
b5) Deudas por Arrendos de la Tesorería a Corto Plazo	0	0	b3) Otros Documentos por Pagar a Corto Plazo	0	0
b6) Preteritos Omitidos a Corto Plazo	0	0	<b>C. Pagar a Corto Plazo de la Deuda Pública a Largo Plazo (c1+c2)</b>	0	0
<b>C. Derechos a Recibir Bienes o Servicios (c1+c2+c3+c4)</b>	3,238,228	34,813	c1) Pasivos a Corto Plazo de la Deuda Pública	0	0
c1) Anticipos y Provisiones por Adquisición de Bienes y Prestación de Servicios a Corto Plazo	0	0	c2) Pasivos a Corto Plazo de Arrendamientos Financieros	0	0
c2) Anticipos y Provisiones por Adquisición de Bienes Inmuebles y Muebles a Corto Plazo	0	0	<b>D. Tributos y Valores a Corto Plazo</b>	0	0
c3) Anticipos y Provisiones por Adquisición de Bienes Inmuebles a Corto Plazo	0	0	<b>E. Pasivos Diferidos a Corto Plazo (e1+e2+e3)</b>	0	0
c4) Anticipos y Provisiones por Otras Partes a Corto Plazo	3,238,228	34,813	e1) Ingresos Diferidos por Adiantados a Corto Plazo	0	0
c5) Otros Derechos a Recibir Bienes o Servicios a Corto Plazo	0	0	e2) Intereses Diferidos por Adiantados a Corto Plazo	0	0
<b>D. Inmuebles (d1+d2+d3+d4+d5)</b>	0	0	e3) Otros Pasivos Diferidos a Corto Plazo	0	0
d1) Inventario de Bienes de uso Viejo	0	0	<b>F. Pasivos y Servicios de Tesorería en Garantía y/o Administración a Corto Plazo (f1+f2+f3+f4+f5+f6)</b>	0	0
d2) Inventario de Bienes de Naturaleza Terrestre	0	0	f1) Pasivos de Garantía a Corto Plazo	0	0
d3) Inventario de Bienes de Naturaleza en Proceso de Construcción	0	0	f2) Pasivos de Administración a Corto Plazo	0	0
d4) Inventario de Bienes Personales, Muebles y Sucesiones para Transferencia	0	0	f3) Pasivos Contingentes a Corto Plazo	0	0
d5) Bienes en Tránsito	0	0	f4) Pasivos de Filiales, Subsidiarias y Compañías Anónimas a Corto Plazo	0	0
<b>E. Arrendos</b>	0	2,918,628	f5) Otros Pasivos de Tesorería en Garantía y/o Administración a Corto Plazo	0	0
<b>F. Diferido por Pérdidas o Gastos de Activos Circulantes (g1+g2)</b>	0	0	f6) Valores y Bienes en Garantía a Corto Plazo	0	0
g1) Estimaciones para Cuentas Inmobiliarias por Derechos a Recibir Dinero e Equivalentes	0	0	<b>G. Provisiones a Corto Plazo (g1+g2+g3)</b>	0	0
g2) Estimaciones por Gestión de Bienes	0	0	g1) Provisiones para Demoras y Juicios a Corto Plazo	0	0
<b>G. Otros Activos Circulantes (h1+h2+h3+h4)</b>	0	0	g2) Provisiones para Delincuencia a Corto Plazo	0	0
h1) Valores en Garantía	0	0	g3) Otras Provisiones a Corto Plazo	0	0
h2) Bienes en Garantía (Inventarios Inmobiliarios de Inmuebles)	0	0	<b>H. Otros Pasivos a Corto Plazo (h1+h2+h3)</b>	-68,282	-68,282
h3) Bienes de Naturaleza Terrestre, Decretos, Resguardos y/o Cuentas en Pago	0	0	h1) Intereses por Otras Partes	0	0
h4) Adquisición por Fondos de Tesorería	0	0	h2) Retenciones por Partidos	-41	-41
<b>M. Total de Activos Circulantes (A+B+C+E+F+G+H+I+J+K+L+M)</b>	25,730,057	26,107,242	h3) Otros Pasivos Diferidos	-68,241	-68,241
<b>Activo No Circulante</b>			<b>M. Total de Pasivos Circulantes (A+B+C+E+G+H+I+J+K+L+M+N)</b>	2,012,071	6,342,082
<b>A. Inversiones Financieras a Largo Plazo</b>	0	0	<b>Pasivos No Circulantes</b>		
<b>B. Derechos a Recibir Dinero e Equivalentes a Largo Plazo</b>	0	0	<b>A. Cuentas por Pagar a Largo Plazo</b>	0	0
<b>C. Bienes Inmuebles, Infraestructura y Contribuciones por Pagar:</b>	172,021,170	157,702,988	<b>B. Documentos por Pagar a Largo Plazo</b>	0	0
<b>a. Bienes Muebles</b>	38,863,486	13,328,215	<b>C. Deuda Pública a Largo Plazo</b>	0	0
<b>a. Activos Intangibles</b>	175,420	121,267	<b>D. Pasivos Diferidos a Largo Plazo</b>	0	0
<b>C. Depreciación, Deterioro y Acreditación Acumulada de Bienes</b>	-4,285,712	-5,122,284	<b>E. Pasivos y Bienes de Tesorería en Garantía y/o Administración a Largo Plazo</b>	0	0
<b>D. Activos Diferidos</b>	0	0	<b>F. Provisiones a Largo Plazo</b>	0	0
<b>E. Deterioro por Pérdidas o Gastos de Activos no Circulantes</b>	0	0	<b>M. Total de Pasivos No Circulantes (B+C+D+E+F+G)</b>	0	0
<b>F. Otros Activos no Circulantes</b>	0	0	<b>N. Total del Pasivo (M+N)</b>	2,012,071	6,342,082
<b>N. Total de Activos No Circulantes (B+C+D+E+F+G+H+I+J+K+L+M+N)</b>	189,827,207	185,381,071	<b>INGENIERÍA PÚBLICA PATRIMONIO</b>		
<b>I. Total del Activo (N+M+O)</b>	221,888,817	214,388,314	<b>8A. Hacienda Pública Patrimonio Contribuido (8A+8B+8C)</b>	74,584,328	74,584,328
			<b>a. Inyecciones</b>	0	0
			<b>b. Donaciones de Capital</b>	74,584,328	74,584,328
			<b>c. Adquisición de la Hacienda Pública Patrimonio</b>	0	0
			<b>8B. Hacienda Pública Patrimonio Generado (8B+8C+8D+8E+8F)</b>	132,825,410	112,812,481
			<b>a. Resultados del Ejercicio (Menos Desahorro)</b>	42,275,128	38,694,314
			<b>b. Resultados de Ejercicios Anteriores</b>	74,525,587	74,525,587
			<b>c. Revaluación</b>	6,384,722	6,384,722
			<b>d. Reservas</b>	0	0
			<b>e. Revaloraciones de Resultados de Ejercicios Anteriores</b>	-4,450,227	-4,450,227
			<b>8C. Exceso o Insuficiencia en la Adquisición de la Hacienda Pública Patrimonio (8C+8D)</b>	0	0
			<b>a. Resultado por Posición Financiera</b>	0	0
			<b>b. Resultado por Transferencia de Activos no Monetarios</b>	0	0
			<b>8. Total Hacienda Pública Patrimonio (8+8A+8B+8C)</b>	214,584,246	187,396,809
			<b>N. Total del Pasivo y Hacienda Pública Patrimonio (M+N+8)</b>	221,022,517	181,222,918







Municipio de Huixtapan (1)										
Informe Anual de Obligaciones Ejecutadas de Financiamiento - 2017										
Del 1 de Enero al 31 de Diciembre de 2017 (1)										
(PESOS)										
Exposición de las Obligaciones Ejecutadas de Financiamiento	Fecha del Contrato	Fecha de Inicio de ejecución del proyecto	Fecha de vencimiento	Monto de la inversión pactada	Plazo pactado	Monto pagado hasta el pago de la contraprestación	Monto pendiente de pago de la contraprestación correspondiente al pago de inversión	Monto pagado de la inversión al 31 de XXXX de 2017	Monto pagado de la inversión en el contrato al 31 de XXXX de 2017	Saldo pendiente por pagar de la inversión al 31 de XXXX de 2017
(1)	(2)	(3)	(4)	(5)	(6)	(7)	(8)	(9)	(10)	(11) = 7 - 10
<b>A. Asesores y Consultores Privados (APP)</b>										
a) APP 1										
b) APP 2										
c) APP 3										
d) APP XX										
<b>B. Otros Instrumentos (Ejemplo)</b>										
a) Otro Instrumento 1										
b) Otro Instrumento 2										
c) Otro Instrumento 3										
d) Otro Instrumento XX										
<b>C. Total de Obligaciones Ejecutadas de Financiamiento (Total)</b>										



Municipio de Puchapan (H)  
 Balance Presupuestario - LDF  
 Del 1 de Enero al 31 de Diciembre de 2022 (H)  
 (Miles)

Concepto (H)	Estimado/ Aprobado (H)	Devengado	Recaudado/ Pagado
<b>A. Ingresos Totales (A = A1+A2+A3)</b>	186,403,300	187,103,811	187,188,811
A1. Ingresos de Libre Disposición	128,854,357	128,227,304	128,227,304
A2. Transferencias Federales Especiales	36,211,187	37,305,807	37,598,207
A3. Financiamiento Neto	0	0	0
<b>B. Egresos Presupuestarios (B = B1+B2)</b>	186,403,826	187,365,871	187,366,077
B1. Gasto No Obligado (sin incluir Amortización de la Deuda Pública)	142,448,441	173,022,825	173,022,825
B2. Gasto Obligado (sin incluir Amortización de la Deuda Pública)	25,055,006	14,343,250	14,343,252
<b>C. Remanentes del Ejercicio Anterior (C = C1 + C2)</b>	0	23,344,279	23,344,279
C1. Remanentes de Ingresos de Libre Disposición aplicados en el periodo	0	23,302,884	23,302,884
C2. Remanentes de Transferencias Federales Especiales aplicados en el periodo	0	41,395	41,395
<b>I. Balance Presupuestario (I = A - B + C)</b>	0	23,102,809	23,185,009
<b>J. Balance Presupuestario sin Financiamiento Neto (J = I - A3)</b>	0	23,102,809	23,185,009
<b>K. Balance Presupuestario sin Financiamiento Neto y sin Remanentes del Ejercicio Anterior (K = J - C)</b>	0	-178,261	-178,266

Concepto	Aprobado	Devengado	Pagado
<b>L. Intereses, Condiciones y Costos de la Deuda (L = L1+L2)</b>	0	0	0
L1. Intereses, Condiciones y Costos de la Deuda con Gasto No Obligado	0	0	0
L2. Intereses, Condiciones y Costos de la Deuda con Gasto Específico	0	0	0
<b>M. Balance Final (M = K + L)</b>	0	-178,261	-178,266

Concepto	Estimado/ Aprobado	Devengado	Recaudado/ Pagado
<b>F. Financiamiento (F = F1 + F2)</b>	0	0	0
F1. Financiamiento con Fuente de Pago de Ingresos de Libre Disposición	0	0	0
F2. Financiamiento con Fuente de Pago de Transferencias Federales Especiales	0	0	0
<b>G. Amortización de la Deuda (G = G1 + G2)</b>	0	0	0
G1. Amortización de la Deuda Pública con Gasto No Obligado	0	0	0
G2. Amortización de la Deuda Pública con Gasto Específico	0	0	0
<b>A3. Financiamiento Neto (A3 = F - G)</b>	0	0	0

Concepto	Estimado/ Aprobado	Devengado	Recaudado/ Pagado
<b>A1. Ingresos de Libre Disposición</b>	128,854,357	128,227,304	128,227,304
<b>A3.1. Financiamiento Neto con Fuente de Pago de Ingresos de Libre Disposición (A3.1 = F1 - G1)</b>	0	0	0
F1. Financiamiento con Fuente de Pago de Ingresos de Libre Disposición	0	0	0
G1. Amortización de la Deuda Pública con Gasto No Obligado	0	0	0
<b>B1. Gasto No Obligado (sin incluir Amortización de la Deuda Pública)</b>	142,448,441	173,022,825	173,022,825
<b>C1. Remanentes de Ingresos de Libre Disposición aplicados en el periodo</b>	0	23,302,884	23,302,884
<b>V. Balance Presupuestario de Recursos Disponibles (V = A1 + A3.1 - B1 + C1)</b>	-23,594,084	-24,844,837	-24,844,837
<b>W. Balance Presupuestario de Recursos Disponibles sin Financiamiento Neto (W = V - A3.1)</b>	-23,594,084	-24,844,837	-24,844,837



*[Handwritten signature]*

*[Handwritten mark]*



Concepto	Estimado/ Aprobado	Disponible	Recaudado/ Pagado
A3. Transferencias Federales Ejecutadas	81,171,187	81,138,007	81,088,507
A3.2 Financiamiento Neto con Fuente de Pago de Transferencias Federales Ejecutadas (A3.2 + F2 - G2)	0	0	0
F2. Financiamiento con Fuente de Pago de Transferencias Federales Ejecutadas	0	0	0
G2. Amortización de la Deuda Pública con Gasto Ejecutado	0	0	0
B3. Gasto Ejecutado (sin incluir Amortización de la Deuda Pública)	23,508,000	14,342,252	14,342,252
C2. Recursos de Transferencias Federales Ejecutadas aplicados en el periodo		303,501	303,501
VI. Balance Presupuestario de Recursos Ejecutados (VI = A2 + A3.2 - B2 + C2)	32,573,881	48,175,847	48,088,847
VII. Balance Presupuestario de Recursos Ejecutados sin Financiamiento Neto (VII = VI - A3.2)	32,573,881	48,175,847	48,088,847



**TESORERÍA MUNICIPAL 2020-2022**

*[Handwritten Signature]*

**L.A.E. VICTORIA BALCON LÓPEZ**  
TESORERO MUNICIPAL



**M. AYUNTAMIENTO MUNICIPAL**  
ESTADOS UNIDOS MEXICANOS  
COMISIONADO DE HACIENDA 2020

*[Handwritten Signature]*

**ING. ORLANDO GONZÁLEZ BARRERA**  
SECRETARIO DE HACIENDA



**PRESIDENCIA MUNICIPAL**

*[Handwritten Signature]*

**C. ENRIQUE MORENO MAGDO**  
PRESIDENTE MUNICIPAL

Municipio de Michoacán (A)  
 Estado Analítico de Ingresos Detallado - LDF  
 Del 1 de Enero al 31 de Diciembre de 2022 (B)  
 (PECO)

Concepto (C)	Ingreso					Diferencia (E)
	Estimado (A)	Ampliaciones (Rebajas) (B)	Modificado	Devengado	Recibido	
<b>Ingresos de Libre Disposición</b>						
A. Impuestos	26,388,628	3,408,122	29,807,750	23,345,777	23,345,777	-6,461,973
B. Cuentas y Aportaciones de Seguridad Social			0	0	0	0
C. Contribuciones de Mejoras			0	0	0	0
D. Derechos	9,034,300	4,053,778	13,088,077	13,088,167	13,088,167	4,053,778
E. Productos	4,384,505	-60,989	4,324,496	4,324,405	4,324,406	-60,989
F. Aprovechamientos	7,096,348	18,907,348	25,997,395	4,932,575	4,932,575	-21,064,820
G. Ingresos por Ventas de Bienes y Prestación de Servicios	0	2,796,527	2,796,527	406,527	406,527	-2,390,000
H. Participaciones	62,675,366	15,281,844	77,957,212	77,957,212	77,957,212	15,281,844
(H1)+(H2)+(H3)+(H4)+(H5)+(H6)+(H7)+(H8)+(H9)+(H10)+(H11)						
H1) Fondo General de Participaciones	46,774,534	5,122,426	46,897,362	46,897,362	46,897,362	5,122,426
H2) Fondo de Fomento Municipal	18,062,815	1,035,914	19,737,129	19,737,129	19,737,129	1,674,314
H3) Fondo de Fertilización y Restauración	1,964,180	282,212	1,946,382	1,846,292	1,846,292	-200,090
H4) Fondo de Compensación	0	523,506	523,506	523,506	523,506	523,506
H5) Fondo de Exención de Hidrocarburos	0	0	0	0	0	0
H6) Impuesto Especial Sobre Producción y Servicios	681,841	117,726	799,567	799,781	799,781	117,726
H7) 0.18% de la Recaudación Federal Fortalecimiento	0	8,497,891	8,497,891	8,497,891	8,497,891	8,497,891
H8) 3.17% Sobre Excesos de Perdas	0	0	0	0	0	0
H9) Gasolina y Diesel	1,594,398	-522,713	1,071,685	1,071,685	1,071,686	-60,713
H10) Fondo del Impuesto Sobre la Renta	0	0	0	0	0	0
H11) Fondo de Estabilización de los Ingresos de las Entidades Federativas	0	124,885	124,885	124,885	124,885	124,885
I. Ingresos Derivados de la Colaboración Fiscal (I1)+(I2)+(I3)+(I4)+(I5)	311,114	294,425	605,539	605,338	605,339	294,425
I1) Tenencia e Uso de Vehículos	0	0	0	0	0	0
I2) Fondo de Compensación (SAM)	72,829	4,720	77,549	77,549	77,549	4,720
I3) Impuesto Sobre Automóviles Nuevos	238,185	289,706	527,891	527,890	527,890	289,706
I4) Fondo de Compensación de Reparto Intermedios	0	0	0	0	0	0
I5) Otros Ingresos Económicos	0	0	0	0	0	0
J. Transferencias y Asignaciones	0	0	0	0	0	0
K. Convenios	0	0	0	0	0	0
K1) Otros Convenios y Subsidios	0	0	0	0	0	0
L. Otros Ingresos de Libre Disposición (L1)+(L2)	0	0	0	0	0	0
L1) Participaciones en Ingresos Locales	0	0	0	0	0	0
L2) Otros Ingresos de Libre Disposición	0	0	0	0	0	0
<b>I. Total de Ingresos de Libre Disposición (A+H+I+J+K+L)</b>	<b>108,894,350</b>	<b>48,344,542</b>	<b>155,138,892</b>	<b>125,227,364</b>	<b>125,227,364</b>	<b>15,281,844</b>
<b>Ingresos Económicos de Ingresos de Libre Disposición</b>						
<b>Transferencias Federales Etiquetadas</b>						
A. Aportaciones (A1)+(A2)+(A3)+(A4)+(A5)+(A6)+(A7)+(A8)	56,511,157	4,847,858	61,359,015	61,359,015	61,359,015	4,847,858
A1) Fondo de Aportaciones para la Nómina Educativa y Gasto Operativo	0	0	0	0	0	0
A2) Fondo de Aportaciones para los Servicios de Salud	0	0	0	0	0	0
A3) Fondo de Aportaciones para la Infraestructura Social	22,958,099	1,918,629	25,877,727	25,877,737	25,877,737	1,918,629
A4) Fondo de Aportaciones para el Fortalecimiento de los Municipios y de las Demarcaciones Territoriales del Distrito Federal	32,552,059	2,929,229	35,481,148	35,481,148	35,481,148	2,929,229
A5) Fondo de Aportaciones Múltiples	0	0	0	0	0	0
A6) Fondo de Aportaciones para la Educación Tecnológica y de Adultos	0	0	0	0	0	0
A7) Fondo de Aportaciones para la Seguridad Pública de los Estados y del Distrito Federal	0	0	0	0	0	0
A8) Fondo de Aportaciones para el Fortalecimiento de las Entidades Federativas	0	0	0	0	0	0
B. Convenios (B1)+(B2)+(B3)+(B4)	0	599,522	599,522	599,522	599,522	599,522
B1) Convenios de Protección Social en Salud	0	0	0	0	0	0
B2) Convenios de Descentralización	0	0	0	0	0	0
B3) Convenios de Reasignación	0	0	0	0	0	0
B4) Otros Convenios y Subsidios	0	599,522	599,522	599,522	599,522	599,522
C. Fondos Diferidos de Aportaciones (C1)+(C2)	0	0	0	0	0	0
C1) Fondo para Estados Federativos y Municipios Productores de Hidrocarburos	0	0	0	0	0	0
C2) Fondo Minero	0	0	0	0	0	0
D. Transferencias, Asignaciones, Subsidios y Subvenciones	0	0	0	0	0	0
D1) Pensiones y Jubilaciones	0	0	0	0	0	0
E. Otros Transferencias Federales Etiquetadas	0	0	0	0	0	0
<b>A. Total de Transferencias Federales Etiquetadas (A+B+C+D+E)</b>	<b>56,511,157</b>	<b>5,447,380</b>	<b>61,958,567</b>	<b>61,958,567</b>	<b>61,958,567</b>	<b>5,447,380</b>

Municipio de Huichapan (a)						
Estado Analítico de Ingresos Detallado - LDF						
Del 1 de Enero al 31 de Diciembre de 2022 (b)						
(PESOS)						
Concepto (c)	Ingreso					Diferencia (e)
	Estimado (d)	Ampliaciones (Reducciones)	Modificado	Devolgado	Resaltado	
II. Ingresos Derivados de Financiamientos (B = A)	0	0	0	0	0	0
A. Ingresos Derivados de Financiamientos			0			0
IV. Total de Ingresos (V = I + B + III)	186,405,539	50,691,963	217,097,502	187,185,811	187,585,811	20,788,272
<b>Otros Informativos</b>						
1. Ingresos Derivados de Financiamientos con Fuente de Pago de Ingresos de Libre Disposición			0			0
2. Ingresos Derivados de Financiamientos con Fuente de Pago de Transferencias Federales-Estadales			0			0
3. Ingresos Derivados de Financiamientos (3 = 1 + 2)	0	0	0	0	0	0





**Ministerio de Hacienda (1)**  
**Estado Anual del Ejercicio del Presupuesto de Egresos Detallado - LDF**  
**Clasificación por Objeto del Gasto (Capítulo y Cuenta)**  
**Del 1 de Enero al 31 de Diciembre de 2022 (1)**  
**(Miles de Bolívares)**

Concepto (1)	Egresos					Subejercicio (2)
	Aprobado (3)	Aplicaciones (Rebajas) (4)	Modificado (5)	Ejecutado (6)	Pagos (7)	
<b>C. Gasto No Ejecutado (4+5-6-7) (8)</b>	<b>142,946,441</b>	<b>8,418,446</b>	<b>151,864,887</b>	<b>173,028,833</b>	<b>173,028,833</b>	<b>18,342,022</b>
<b>A. Servicios Personales (1+1-1-2+3+4+5+6+7)</b>	<b>78,012,281</b>	<b>-4,328,216</b>	<b>73,684,065</b>	<b>75,487,368</b>	<b>75,487,368</b>	<b>0</b>
a1) Remuneraciones al Personal de Categoría Permanente	58,484,552	-7,191,223	51,293,329	51,293,328	51,293,328	0
a2) Remuneraciones al Personal de Categoría Transitoria	2,071,344	3,098,217	5,169,561	5,358,711	5,358,711	0
a3) Remuneraciones Adicionales y Especiales	11,074,323	494,488	12,005,281	12,005,301	12,005,301	0
a4) Seguridad Social	425,920	-72,316	353,604	353,920	353,920	0
a5) Otras Prestaciones Sociales y Económicas	8,798,801	-472,916	8,325,885	8,328,411	8,328,411	0
a6) Previsiones	787,340	-787,340	0	0	0	0
a7) Paga de Egresos a Servidores Públicos	0	0	0	0	0	0
<b>B. Materiales y Suministros (2+1-2-2+3-4+4-4+5-6+7-6+8)</b>	<b>18,079,888</b>	<b>3,340,021</b>	<b>21,419,909</b>	<b>22,707,275</b>	<b>22,996,548</b>	<b>853,028</b>
b1) Materiales de Administración, Entorno de Documentos e Activos de Capital	2,012,035	-488,871	1,523,164	1,599,711	1,599,711	112,943
b2) Alimentos y Bebidas	1,129,011	328,892	1,457,903	1,486,792	1,486,792	0
b3) Materiales Primarios y Materiales de Producción Comercialización	982,329	292,424	1,274,753	1,327,227	1,327,227	0
b4) Materiales y Artículos de Construcción y de Reparación	2,027,134	868,870	2,896,004	3,032,828	3,032,828	0
b5) Productos Químicos, Farmacéuticos y de Laboratorio	1,752,023	248,012	2,000,035	2,022,725	2,022,725	0
b6) Combustibles, Lubricantes y Aditivos	7,487,274	248,283	7,735,557	7,954,129	7,954,129	32,019
b7) Vestuario, Bases, Puntadas de Protección y Artículos Especiales	1,027,288	-81,427	945,861	945,861	945,861	482,548
b8) Materiales y Suministros Para Seguridad	100,000	-81,483	18,517	18,517	18,517	0
b9) Herramientas, Repuestos y Accesorios Menores	2,026,827	1,842,789	3,869,616	4,444,370	4,427,290	22,080
<b>C. Servicios Generales (3+1-2+3-4+5+6+7-6+8)</b>	<b>26,422,124</b>	<b>7,770,410</b>	<b>34,192,534</b>	<b>33,030,928</b>	<b>33,030,928</b>	<b>523,598</b>
c1) Servicios Básicos	12,982,522	87,247	13,069,769	12,345,485	12,345,485	18,800
c2) Servicios de Arrendamiento	1,999,204	214,229	2,213,433	2,148,810	2,148,810	37,440
c3) Servicios Profesionales, Científicos, Técnicos y Otros Similares	1,717,240	2,622,374	4,339,614	4,140,514	4,140,514	0
c4) Servicios Financieros, Bancarios y Corresponsales	1,188,734	327,541	1,516,275	1,426,275	1,426,275	0
c5) Servicios de Instalación, Reparación, Mantenimiento y Conservación	2,079,228	478,427	2,557,655	1,891,128	1,891,128	18,074
c6) Servicios de Comunicación Social y Publicitaria	448,734	-72,000	376,734	376,734	376,734	0
c7) Servicios de Traducción y Vídeos	325,000	343,222	668,222	598,572	598,572	0
c8) Servicios Clínicos	3,548,196	4,346,217	7,894,413	7,894,923	7,894,923	0
c9) Otros Servicios Generales	3,282,886	998,051	4,280,937	2,741,227	2,741,227	347,011
<b>D. Transferencias, Asignaciones, Subsidios y Otros Ayudos (2+1-2+3-4+5+6+7-6+8)</b>	<b>14,075,022</b>	<b>-3,368,280</b>	<b>10,706,742</b>	<b>11,407,581</b>	<b>11,407,581</b>	<b>0</b>
d1) Transferencias Materiales y Asignaciones al Sector Público	2,170,388	-58,188	2,112,200	2,115,920	2,115,920	0
d2) Transferencias al Resto del Sector Público	1,423,225	173,043	1,596,268	1,597,188	1,597,188	0
d3) Subsidios y Subvenciones	0	0	0	0	0	0
d4) Ayudas Sociales	2,444,736	8,798,388	11,243,124	3,695,328	3,695,328	0
d5) Transferencias a Organizaciones, Instituciones y Otros Afines	2,026,922	22,423	2,049,345	4,288,328	4,288,328	0
d6) Transferencias a la Seguridad Social	0	0	0	0	0	0
d7) Transferencias al Exterior	0	0	0	0	0	0
<b>E. Bienes Muebles, Inmuebles e Intangibles (2+1-2+3-4+5+6+7-6+8)</b>	<b>1,080,479</b>	<b>18,781,178</b>	<b>19,861,657</b>	<b>18,218,265</b>	<b>18,218,265</b>	<b>5,632,282</b>
e1) Mobiliario y Equipo de Administración	291,222	3,277,229	3,568,451	2,192,222	2,192,222	478,688
e2) Mobiliario y Equipo de Gestión de Proyectos	0	2,074,040	2,074,040	74,240	74,240	2,000,000
e3) Equipo e Instrumentos Médicos y de Laboratorio	0	74,480	74,480	74,480	74,480	0
e4) Vehículos y Equipo de Transporte	1,200,320	8,726,711	9,927,031	7,888,928	7,888,928	2,422,348
e5) Equipo de Defensa y Seguridad	0	747,241	747,241	0	0	747,241
e6) Maquinaria, Otros Equipos e Instrumentos	199,276	4,227,321	4,426,597	4,426,527	4,426,527	0
e7) Activos Intelectuales	0	0	0	0	0	0
e8) Bienes Intangibles	0	37,228	37,228	37,228	37,228	0
<b>F. Inversión Física (2+1-2+3-4+5)</b>	<b>120,219</b>	<b>17,778,713</b>	<b>17,918,932</b>	<b>13,898,724</b>	<b>13,898,724</b>	<b>4,012,188</b>
f1) Obra Pública en Bienes de Dominio Público	120,219	12,028,682	12,148,901	13,898,724	13,898,724	185,027
f2) Obra Pública en Bienes Privados	0	3,947,120	3,947,120	0	0	3,947,120
f3) Proyectos Productivos y Acciones de Fomento	0	0	0	0	0	0
<b>G. Inversiones Financieras y Otras Provisiones (2+1-2+3-4+5+6+7-6+8)</b>	<b>0</b>	<b>0</b>	<b>0</b>	<b>0</b>	<b>0</b>	<b>0</b>
g1) Inversiones Para el Fomento de Actividades Productivas	0	0	0	0	0	0
g2) Acciones y Participaciones en Capital	0	0	0	0	0	0
g3) Compra de Títulos y Valores	0	0	0	0	0	0
g4) Contratos de Préstamos	0	0	0	0	0	0
g5) Inversiones en Fideicomisos, Mandatos y Otros Afines	0	0	0	0	0	0
g6) Inversiones en Deudas Naturales (Informales)	0	0	0	0	0	0
g7) Otras Inversiones Financieras	0	0	0	0	0	0
g8) Provisiones para Contingencias y Otras Obligaciones Especiales	0	0	0	0	0	0
<b>H. Participaciones y Aportaciones (2+1-2+3-4)</b>	<b>0</b>	<b>0</b>	<b>0</b>	<b>0</b>	<b>0</b>	<b>0</b>
h1) Participaciones	0	0	0	0	0	0
h2) Aportaciones	0	0	0	0	0	0
h3) Convenios	0	0	0	0	0	0
<b>I. Deuda Pública (1+1-2+3-4+5+6+7)</b>	<b>0</b>	<b>0</b>	<b>0</b>	<b>0</b>	<b>0</b>	<b>0</b>
i1) Amortización de la Deuda Pública	0	0	0	0	0	0
i2) Intereses de la Deuda Pública	0	0	0	0	0	0
i3) Costos de la Deuda Pública	0	0	0	0	0	0
i4) Gastos de la Deuda Pública	0	0	0	0	0	0
i5) Costo por Cobertura	0	0	0	0	0	0
i6) Acceso Préstamos	0	0	0	0	0	0
i7) Acceso de Egresos Pasivos Anulados (ADPA)	0	0	0	0	0	0

Municipio de Michapam [2]  
 Estado Analítico del Ejercicio del Presupuesto de Egresos Detallado - LOP  
 Clasificados por Objeto del Gasto (Capítulo y Concepto)  
 Del 1 de Enero al 31 de Diciembre de 2022 [3]  
 (PESOS)

Concepto [4]	Egresos					Subtotal [5]
	Aprobado [6]	Aplicados (Recurros) [7]	Modificado [8]	Devengado [9]	Pagado [10]	
<b>I. Gasto Ejecutado (I+II+III+IV+V+VI)</b>	<b>23,028,358</b>	<b>2,812,800</b>	<b>26,771,098</b>	<b>14,342,202</b>	<b>14,342,202</b>	<b>62,428,617</b>
<b>A. Servicios Personales (I+II+III+IV+V+VI+VII)</b>	<b>0</b>	<b>0</b>	<b>0</b>	<b>0</b>	<b>0</b>	<b>0</b>
a1) Remuneraciones al Personal de Cómputo Personal	0	0	0	0	0	0
a2) Remuneraciones al Personal de Cómputo Transitorio	0	0	0	0	0	0
a3) Remuneraciones Adicionales y Especiales	0	0	0	0	0	0
a4) Seguridad Social	0	0	0	0	0	0
a5) Otras Prestaciones Sociales y Económicas	0	0	0	0	0	0
a6) Pensiones	0	0	0	0	0	0
a7) Pasa de Salarios a Servicios Públicos	0	0	0	0	0	0
<b>B. Materiales y Suministros (I+II+III+IV+V+VI+VII)</b>	<b>0</b>	<b>302,622</b>	<b>302,622</b>	<b>302,601</b>	<b>302,601</b>	<b>6,021</b>
b1) Materiales de Administraciones, Entes de Documentos y Artículos Oficiales	0	0	0	0	0	0
b2) Materiales y Librerías	0	0	0	0	0	0
b3) Materiales Primos y Materiales de Producción y Comercialización	0	0	0	0	0	0
b4) Materiales y Artículos de Construcción y de Reparación	0	0	0	0	0	0
b5) Productos Químicos, Farmacéuticos y de Laboratorio	0	0	0	0	0	0
b6) Combustibles, Lubricantes y Aditivos	0	0	0	0	0	0
b7) Vestuario, Bata, Prenda de Protección y Artículos Especiales	0	0	0	0	0	0
b8) Materiales y Suministros Para Seguridad	0	0	0	0	0	0
b9) Herramientas, Reparaciones y Accesorios Idóneos	0	0	0	0	0	0
<b>C. Servicios Generales (I+II+III+IV+V+VI+VII+VIII)</b>	<b>0</b>	<b>300,000</b>	<b>300,000</b>	<b>300,501</b>	<b>300,501</b>	<b>6,021</b>
c1) Servicios Básicos	0	0	0	0	0	0
c2) Servicios de Arrendamiento	0	0	0	0	0	0
c3) Servicios Profesionales, Científicos, Técnicos y Otros Servicios	0	0	0	0	0	0
c4) Servicios Financieros, Bancarios y Cuentas de Ahorro	0	0	0	0	0	0
c5) Servicios de Instalación, Reparación, Mantenimiento y Conservación	0	0	0	0	0	0
c6) Servicios de Comunicación Social y Publicidad	0	0	0	0	0	0
c7) Servicios de Transporte y Viajes	0	0	0	0	0	0
c8) Servicios Oficiales	0	0	0	0	0	0
c9) Otros Servicios Generales	0	0	0	0	0	0
<b>D. Transferencias, Asignaciones, Subsidios y Otros Ayudas (I+II+III+IV+V+VI+VII)</b>	<b>0</b>	<b>0</b>	<b>0</b>	<b>0</b>	<b>0</b>	<b>0</b>
d1) Transferencias Internas y Asignaciones al Sector Público	0	0	0	0	0	0
d2) Transferencias al Fondo del Sector Público	0	0	0	0	0	0
d3) Subsidios y Subvenciones	0	0	0	0	0	0
d4) Ayudas Sociales	0	0	0	0	0	0
d5) Pensiones y Jubilaciones	0	0	0	0	0	0
d6) Transferencias a Fideicomisos, Fondos y Otros Anticipos	0	0	0	0	0	0
d7) Transferencias a la Seguridad Social	0	0	0	0	0	0
d8) Donativos	0	0	0	0	0	0
d9) Transferencias al Externo	0	0	0	0	0	0
<b>E. Bienes Muebles, Inmuebles, Tangibles (I+II+III+IV+V+VI+VII+VIII)</b>	<b>0</b>	<b>0</b>	<b>0</b>	<b>0</b>	<b>0</b>	<b>0</b>
e1) Mobiliario y Equipo de Administración	0	0	0	0	0	0
e2) Mobiliario y Equipo Educativo e Investigativo	0	0	0	0	0	0
e3) Equipo e Instrumentos Médicos y de Laboratorio	0	0	0	0	0	0
e4) Vehículos y Equipo de Transporte	0	0	0	0	0	0
e5) Equipo de Defensa y Seguridad	0	0	0	0	0	0
e6) Maquinaria, Otro Equipo y Mantenimiento	0	0	0	0	0	0
e7) Activos Intelectuales	0	0	0	0	0	0
e8) Bienes Inmuebles	0	0	0	0	0	0
e9) Activos Intangibles	0	0	0	0	0	0
<b>F. Inversión Pública (I+II+III+IV)</b>	<b>23,028,358</b>	<b>2,812,378</b>	<b>26,371,471</b>	<b>13,948,961</b>	<b>13,948,961</b>	<b>12,422,670</b>
f1) Obra Pública en Bienes de Servicio Público	0	26,077,737	26,077,737	13,948,961	13,948,961	11,025,076
f2) Obra Pública en Bienes Privados	23,028,358	23,445,209	403,734	0	0	403,734
f3) Proyectos Productivos y Acciones de Fomento	0	0	0	0	0	0
<b>G. Inversiones Fiscales y Otras Prerrogativas (I+II+III+IV+V+VI+VII)</b>	<b>0</b>	<b>0</b>	<b>0</b>	<b>0</b>	<b>0</b>	<b>0</b>
g1) Inversiones Para el Fomento de Actividades Productivas	0	0	0	0	0	0
g2) Acciones y Participaciones de Capital	0	0	0	0	0	0
g3) Compra de Títulos y Valores	0	0	0	0	0	0
g4) Concesión de Préstamos	0	0	0	0	0	0
g5) Inversiones en Fideicomisos, Mandatos y Otras Anticipos Fiscales de Deudores Naturales (Informales)	0	0	0	0	0	0
g6) Otras Inversiones Financieras	0	0	0	0	0	0
g7) Prerrogativas para Conquistas y Otras Empeños Especiales	0	0	0	0	0	0
<b>H. Participaciones y Asignaciones (I+II+III+IV)</b>	<b>0</b>	<b>0</b>	<b>0</b>	<b>0</b>	<b>0</b>	<b>0</b>
h1) Participaciones	0	0	0	0	0	0
h2) Asignaciones	0	0	0	0	0	0
h3) Convenios	0	0	0	0	0	0
<b>I. Deuda Pública (I+II+III+IV+V+VI+VII)</b>	<b>0</b>	<b>0</b>	<b>0</b>	<b>0</b>	<b>0</b>	<b>0</b>
i1) Amortización de la Deuda Pública	0	0	0	0	0	0
i2) Intereses de la Deuda Pública	0	0	0	0	0	0
i3) Comisiones de la Deuda Pública	0	0	0	0	0	0
i4) Gastos de la Deuda Pública	0	0	0	0	0	0
i5) Costo por Cobranza	0	0	0	0	0	0
i6) Acceso Financiero	0	0	0	0	0	0
i7) Afiliación de Ejercicios Fiscales Anteriores (MEFAS)	0	0	0	0	0	0
<b>II. Total de Egresos (II+III+IV)</b>	<b>167,405,220</b>	<b>44,235,448</b>	<b>210,623,968</b>	<b>167,246,077</b>	<b>167,246,077</b>	<b>21,370,098</b>



Municipio de Huichapan (X)  
 Estado Analítico del Ejercicio del Presupuesto de Egresos Detallado - LDF  
 Clasificación Administrativa  
 Del 1 de Enero al 31 de Diciembre de 2023 (X)  
 (PESOS)

Concepto (X)	Egresos					Subejercicio (X)
	Aprobado (X)	Ampliaciones (Reducciones)	Modificado	Devengado	Pagado	
L. Gasto No Etiquetado (J+A+B+C+D+E+F+G+H)	142,448,441	-41,415,448	101,032,993	173,022,929	173,022,929	10,842,960
K. ASAMBLEA MUNICIPAL	7,135,937	447,999	7,583,936	7,573,936	7,573,936	0
DESPACHO DE PRESIDENCIA	10,734,953	5,294,477	16,029,430	16,029,410	16,029,410	99,960
SECRETARIA PARTICULAR	395,070	-44,747	350,324	354,324	354,324	0
COORDINACIÓN DE GIRAS Y LOGÍSTICA	234,700	127,791	362,491	352,491	352,491	0
COORDINACIÓN DE RELACIONES PÚBLICAS	197,211	-45,788	151,423	144,296	144,296	0
COORDINACIÓN DE COMUNICACIÓN SOCIAL	2,171,463	294,330	2,465,793	2,425,793	2,425,793	0
SECRETARIA EJECUTIVA (SIPINMA)	283,834	13,048	296,882	278,881	278,881	0
COORD. DE SALUD	381,835	79,951	461,786	461,888	461,888	0
SECRETARIA DE SEGURIDAD PÚBLICA, TRÁNSITO, VIALIDAD Y PROTECCIÓN CIUDADANA	887,337	-425,916	461,421	442,011	442,011	0
DIRECCIÓN DE POLICIA PREVENTIVA, TRÁNSITO Y VIALIDAD	573,630	383,805	957,435	855,476	855,476	0
COORDINADOR DE POLICIA PREVENTIVA, TRÁNSITO Y VIALIDAD	12,671,610	6,189,288	18,860,898	13,334,596	12,534,596	5,176,338
ASESOR JURIDICO DE SSPV	190,733	-17,987	172,746	177,788	177,788	0
PREVENCIÓN DEL DELITO	1,727,458	-1,572,005	155,453	154,583	154,583	0
SECRETARIA DE ADMINISTRACIÓN Y FINANZAS	9,421,801	-4,098,882	5,322,919	4,709,060	4,709,060	13,856
DIRECCIÓN DE INGRESOS Y RECURSOS	1,282,238	-514,374	767,864	758,135	758,135	0
CONTADOR GENERAL	1,766,629	340,908	2,107,537	1,820,307	1,820,307	487,230
RECURSOS HUMANOS	16,363,139	-173,597	16,189,542	15,842,000	15,842,000	347,541
PARKING VEHICULAR	3,439,138	2,794,870	6,234,008	6,775,720	6,775,720	453,385
COORD. MAQUINARIA	4,380,888	9,332,105	13,712,993	9,692,772	9,692,772	0
CATASTRO MUNICIPAL	913,350	923,679	1,837,029	1,837,229	1,837,229	0
SISTEMAS TICS	605,394	-49,544	555,850	555,750	555,750	0
JEFATURA DE COMPAS	384,131	319,381	703,512	635,915	635,915	36,597
UNIDAD DE PLANEACIÓN Y EVALUACIÓN	424,158	-150,235	273,923	273,604	273,604	0
SECRETARIA DE OBRAS PÚBLICAS Y DESARROLLO URBANO	3,445,056	16,195,788	19,640,844	18,828,832	18,828,832	4,012,185
DIRECCIÓN DE OBRAS PÚBLICAS	412,371	-31,824	380,547	380,540	380,540	0
COORDINADOR DE OBRAS PÚBLICAS	6,609,219	-412,719	6,196,500	6,196,602	6,196,602	0
DIRECCIÓN DE DESARROLLO URBANO Y ORDENAMIENTO TERRITORIAL	708,190	-189,871	518,319	518,219	518,219	0
SUBDIRECCIÓN DE MEDIOAMBIENTE Y ECOLOGÍA	618,818	542,966	1,161,784	1,161,774	1,161,774	0
RELLENO SANITARIO	1,259,994	-237,750	1,022,244	1,022,214	1,022,214	0
DIRECCIÓN DE SERVICIOS MUNICIPALES	3,008,373	193,212	3,201,585	3,148,121	3,148,121	54,000
JEFATURA DE CONTROL CANINO	780,447	-55,703	724,744	724,744	724,744	0
JEFATURA RASTRO MUNICIPAL	1,476,512	28,518	1,505,030	1,505,229	1,505,229	0
LIMPIA	6,669,583	6,239,745	12,909,328	11,909,327	11,909,327	0
PARKES Y JARDINES	2,136,678	-139,237	1,997,441	2,000,439	2,000,439	0
ALLANAMIENTO PÚBLICO	13,126,482	10,312	13,136,794	13,135,794	13,135,794	0
PANTEÓN MUNICIPAL	742,514	-258,377	484,137	485,137	485,137	0
SECRETARIA DE DESARROLLO SOCIAL	1,674,675	-179,801	1,494,874	1,795,983	1,795,983	0
INSTITUTO MUNICIPAL PARA LAS PERSONAS ADULTAS MAYORES	511,319	5,920	517,239	517,238	517,238	0
INSTITUTO HUICHAPENSE DE LA JUVENTUD	692,951	-225,891	467,060	796,000	796,000	0
COORDINACIÓN DE EDUCACIÓN Y NIÑEZ	1,475,174	19,807	1,494,981	1,494,981	1,494,981	0
COORDINACIÓN DEL DEPORTE	1,144,595	-260,758	883,837	883,828	883,828	0
INSTITUTO HUICHAPENSE DE LA CULTURA	1,867,001	3,198,234	5,065,235	4,576,285	4,576,285	0
SECRETARIA GENERAL MUNICIPAL	1,836,494	1,135,890	2,972,384	2,293,387	2,293,387	0
INSTANCIA MUNICIPAL DE LAS MUJERES	904,577	375,285	1,279,862	1,183,426	1,183,426	97,440
DIRECCIÓN DE REGLAMENTOS, ESPECTACULOS Y COMERCIO	2,051,527	-86,300	1,965,227	1,953,137	1,953,137	0
DIRECCIÓN UNIDAD TÉCNICA JURIDICA	563,726	-67,375	496,351	496,360	496,360	0
COORDINACIÓN DE JUZGADO CONCILIADOR MUNICIPAL	679,660	-210,746	468,914	667,305	667,305	0
OFICIAL DEL REGISTRO DEL ESTADO FAMILIAR	1,344,012	-178,572	1,165,440	1,165,440	1,165,440	0
COORDINACIÓN ARCHIVO MUNICIPAL	442,707	-16,519	426,188	426,188	426,188	0
COORDINADOR DE PATRIMONIO MUNICIPAL	542,949	-62,500	480,449	55,446	55,446	0
OFICIAL MAYOR	399,296	12,616	411,912	310,872	310,872	0
JEFATURA UNIDAD DE CORRESPONDENCIA	275,223	-80,001	195,222	193,222	193,222	0
COORDINADOR DE VINCULACIÓN CIUDADANA	186,496	12,177	198,673	198,673	198,673	0
COORDINACIÓN DE CHARRERA	0	102,977	102,977	102,977	102,977	0
COORD. PROTECCIÓN CIVIL, BOMBISOS Y GESTIÓN INTEGRAL DE RIESGOS	3,634,458	364,914	4,014,372	3,920,826	3,920,826	63,548
SECRETARIA DE DESARROLLO ECONOMICO Y MUNICIPAL	657,480	-36,656	620,824	600,822	600,822	0
DIRECCIÓN DE PROCURACIÓN DE FONDOS Y COOPERACIÓN INTERNACIONAL	163,296	-1	163,294	163,294	163,294	0
DIRECCIÓN DE TURISMO	685,260	131,584	816,844	1,017,647	1,017,647	0
DIRECCIÓN DE DESARROLLO AGROPECUARIO	2,011,881	-418,887	1,592,994	1,583,194	1,583,194	0
COORDINACIÓN DE AGRICULTURA	228,418	-302,411	-73,993	23,227	23,227	0
COORDINACIÓN DE GANADERIA	194,748	-71,125	123,623	123,617	123,617	0



COORDINACIÓN DE DESARROLLO RURAL Y PROYECTOS	194,548	-194,548	0	0	0	0
SECRETARIA DE CONTRALORIA MUNICIPAL Y ORGANISMO DE CONTROL INTERNO	598,318	-2,748	598,318	598,318	598,318	0
COORDINACIÓN DE AUDITORIAS Y AUTORIDAD SUBSTANCIADORA	110,301	-110,301	0	0	0	0
AUTORIDAD INVESTIGADORA	110,301	-44,492	65,809	65,809	65,809	0
COORDINACIÓN DE RESPONSABILIDADES Y CONTRALORIA SOCIAL	0	0	0	0	0	0
UNIDAD DE CONTROL INTERNO Y GESTIÓN DE LA CALIDAD Y DESEMPEÑO MUNICIPAL	153,652	98,797	222,449	222,449	222,449	0
UNIDAD DE TRANSPARENCIA Y ACCESO A LA INFORMACIÓN GOBIERNAMENTAL	223,822	-10,000	223,822	223,822	223,822	0
<b>I. Busto Brizuela (H+A+B+C+D+E+F+G+H)</b>	<b>23,939,098</b>	<b>2,812,880</b>	<b>26,771,098</b>	<b>14,342,252</b>	<b>14,342,252</b>	<b>12,428,947</b>
HASAMBLEA MUNICIPAL	0	0	0	0	0	0
DESPACHO DE PRESIDENCIA	0	399,622	399,622	399,621	399,621	6,031
SECRETARIA PARTICULAR	0	0	0	0	0	0
COORDINACIÓN DE GIRAS Y LOGÍSTICA	0	0	0	0	0	0
COORDINACIÓN DE RELACIONES PÚBLICAS	0	0	0	0	0	0
COORDINACIÓN DE COMUNICACIÓN SOCIAL	0	0	0	0	0	0
SECRETARIA EJECUTIVA (SERINMA)	0	0	0	0	0	0
COORD. DE SALUD	0	0	0	0	0	0
SECRETARIA DE SEGURIDAD PÚBLICA, TRÁNSITO, VIALIDAD Y PROTECCIÓN CIUDADANA	0	0	0	0	0	0
DIRECCIÓN DE POLICIA PREVENTIVA, TRÁNSITO Y VIALIDAD	0	0	0	0	0	0
COORDINADOR DE POLICIA PREVENTIVA, TRÁNSITO Y VIALIDAD	0	0	0	0	0	0
ASESOR JURIDICO DE SBPTV	0	0	0	0	0	0
PREVENCIÓN DEL DELITO	0	0	0	0	0	0
SECRETARIA DE ADMINISTRACIÓN Y FINANZAS	0	0	0	0	0	0
DIRECCION DE INGRESOS Y EGRESOS	0	0	0	0	0	0
CONTADOR GENERAL	0	0	0	0	0	0
RECURSOS HUMANOS	0	0	0	0	0	0
PARKING VEHICULAR	0	0	0	0	0	0
COORD. MAQUINARIA	0	0	0	0	0	0
CATASTRO MUNICIPAL	0	0	0	0	0	0
SISTEMAS TIC'S	0	0	0	0	0	0
JEFATURA DE COMPRAS	0	0	0	0	0	0
UNIDAD DE PLANEACIÓN Y EVALUACIÓN	0	0	0	0	0	0
<b>SECRETARIA DE OBRAS PÚBLICAS Y DESARROLLO URBANO</b>	<b>23,889,098</b>	<b>2,412,378</b>	<b>26,371,476</b>	<b>13,948,881</b>	<b>13,948,881</b>	<b>12,422,916</b>
DIRECCIÓN DE OBRAS PÚBLICAS	0	0	0	0	0	0
COORDINADOR DE OBRAS PÚBLICAS	0	0	0	0	0	0
DIRECCIÓN DE DESARROLLO URBANO Y ORDENAMIENTO TERRITORIAL	0	0	0	0	0	0
SUBDIRECCIÓN DE MEDIOAMBIENTE Y ECOLOGIA	0	0	0	0	0	0
RELLENO SANTIANO	0	0	0	0	0	0
DIRECCIÓN DE SERVICIOS MUNICIPALES	0	0	0	0	0	0
JEFATURA DE CONTROL CANINO	0	0	0	0	0	0
JEFATURA RASTRO MUNICIPAL	0	0	0	0	0	0
LIMPIA	0	0	0	0	0	0
PARKES Y JARDINES	0	0	0	0	0	0
ALUMBRADO PÚBLICO	0	0	0	0	0	0
PANTEÓN MUNICIPAL	0	0	0	0	0	0
SECRETARIA DE DESARROLLO SOCIAL	0	0	0	0	0	0
INSTITUTO MUNICIPAL PARA LAS PERSONAS ADULTAS MAYORES	0	0	0	0	0	0
INSTITUTO HUICHAPENSE DE LA JUVENTUD	0	0	0	0	0	0
COORDINACIÓN DE EDUCACIÓN Y NIÑEZ	0	0	0	0	0	0
COORDINACIÓN DEL DEPORTE	0	0	0	0	0	0
INSTITUTO HUICHAPENSE DE LA CULTURA	0	0	0	0	0	0
SECRETARIA GENERAL MUNICIPAL	0	0	0	0	0	0
INSTANCIA MUNICIPAL DE LAS MUJERES	0	0	0	0	0	0
DIRECCIÓN DE REGLAMENTOS, ESPECTACULOS Y COMERCIO	0	0	0	0	0	0
DIRECCIÓN UNIDAD TÉCNICA JURÍDICA	0	0	0	0	0	0
COORDINACIÓN DE JUZGADO CONSUMIDOR MUNICIPAL	0	0	0	0	0	0
OFICIAL DEL REGISTRO DEL ESTADO FAMILIAR	0	0	0	0	0	0
COORDINACIÓN ARCHIVO MUNICIPAL	0	0	0	0	0	0
COORDINADOR DE PATRIMONIO MUNICIPAL	0	0	0	0	0	0
OFICIAL MAYOR	0	0	0	0	0	0
JEFATURA UNIDAD DE CORRESPONDENCIA	0	0	0	0	0	0
COORDINADOR DE VINCULACIÓN CIUDADANA	0	0	0	0	0	0
COORDINACIÓN DE CHARRERÍA	0	0	0	0	0	0
COORD. PROTECCIÓN CIVIL, BOMBEROS Y GESTIÓN INTEGRAL DE RIESGOS	0	0	0	0	0	0
SECRETARIA DE DESARROLLO ECONÓMICO Y MUNICIPAL	0	0	0	0	0	0
DIRECCIÓN DE PROCURACIÓN DE SEMBOS Y COOPERACIÓN INTERNACIONAL	0	0	0	0	0	0

DIRECCIÓN DE TURISMO	0	0	0	0	0	0
DIRECCIÓN DE DESARROLLO AGROPECUARIO	0	0	0	0	0	0
COORDINACIÓN DE AGRICULTURA	0	0	0	0	0	0
COORDINACIÓN DE GANADERÍA	0	0	0	0	0	0
COORDINACIÓN DE DESARROLLO RURAL Y PROYECTOS	0	0	0	0	0	0
SECRETARÍA DE CONTRALORÍA MUNICIPAL Y ORGANISMO DE CONTROL INTERNO	3	0	0	0	0	0
COORDINACIÓN DE AUDITORÍAS Y AUTORIDAD SUBSTANCIADORA	0	0	0	0	0	0
AUTORIDAD INVESTIGADORA	0	0	0	0	0	0
COORDINACIÓN DE RESPONSABILIDADES Y CONTRALORÍA SOCIAL	0	0	0	0	0	0
UNIDAD DE CONTROL INTERNO Y GESTIÓN DE LA CALIDAD Y DESEMPEÑO MUNICIPAL	0	0	0	0	0	0
UNIDAD DE TRANSPARENCIA Y ACCESO A LA INFORMACIÓN GOBIERNAMENTAL	0	0	0	0	0	0
<b>El Total de Egresos (B + I + II)</b>	<b>188,405,506</b>	<b>44,230,440</b>	<b>210,635,986</b>	<b>187,263,077</b>	<b>187,365,077</b>	<b>33,270,908</b>



EX. VICERREYSA Y. CORTÉS  
TESORERA MUNICIPAL



MR. CITLALIU OLIVERA RODRÍGUEZ BORDA  
SINDECO PROCURADOR



C. ERNESTO RAMÍREZ MAGOS  
PRESIDENTE MUNICIPAL

Municipio de Huichapan (A)  
 Estado Analítico del Ejercicio del Presupuesto de Egresos Detallado - LDF  
 Clasificación Funcional (Finalidad y Función)  
 Del 1 de Enero al 31 de Diciembre de 2022 (a)  
 (PESOS)

Concepto (c)	Egresos					Subtercios (d)
	Aprobado (d)	Ampliaciones (Refrendaciones)	Modificado	Comprometido	Pagado	
<b>I. Gasto No Etiquetado (A+B+C+D)</b>	<b>142,446,441</b>	<b>41,473,440</b>	<b>183,904,887</b>	<b>173,022,620</b>	<b>173,022,620</b>	<b>18,842,943</b>
<b>A. Gobierno (A1+A2+A3+A4+A5+A6)</b>	<b>90,884,880</b>	<b>18,721,509</b>	<b>109,607,389</b>	<b>99,909,219</b>	<b>99,909,219</b>	<b>8,876,379</b>
a1) Legislación	10,089,090	452,923	10,542,013	10,041,693	10,041,693	0
a2) Justicia	3,378,445	836,712	4,215,157	2,841,733	2,841,733	0
a3) Coordinación de la Política de Gobierno	23,938,232	7,240,220	31,178,452	31,113,291	31,113,291	33,990
a4) Relaciones Exteriores	0	0	0	0	0	0
a5) Asuntos Financieros y Hacendarios	25,477,691	4,112,217	29,589,908	28,262,048	28,262,048	1,326,823
a6) Seguridad Nacional	0	0	0	0	0	0
a7) Asuntos de Orden Público y de Seguridad Interior	18,995,819	4,970,307	24,006,126	18,136,233	18,136,233	5,209,067
a8) Otros Servicios Generales	2,886,903	-302,346	2,584,557	2,524,257	2,524,257	0
<b>B. Desarrollo Social (B1+B2+B3+B4+B5+B6)</b>	<b>38,894,146</b>	<b>25,955,353</b>	<b>64,849,499</b>	<b>72,995,759</b>	<b>72,995,759</b>	<b>4,163,680</b>
b1) Protección Ambiental	0	0	0	0	0	0
b2) Vivienda y Servicios a la Comunidad	34,300,416	18,571,567	52,871,983	36,309,794	36,309,794	4,212,189
b3) Salud	2,387,340	-197,442	2,189,898	2,159,500	2,159,500	0
b4) Recreación, Cultura y Otras Manifestaciones Sociales	2,701,429	2,850,742	5,552,171	8,888,241	8,888,241	0
b5) Educación	1,475,174	19,607	1,494,781	1,494,333	1,494,333	0
b6) Protección Social	0	0	0	0	0	0
b7) Otros Asuntos Sociales	18,859,720	4,318,627	24,178,347	24,022,344	24,022,344	101,003
<b>C. Desarrollo Económico (C1+C2+C3+C4+C5+C6+C7+C8+C9)</b>	<b>886,200</b>	<b>131,594</b>	<b>1,017,794</b>	<b>1,017,347</b>	<b>1,017,347</b>	<b>0</b>
c1) Asuntos Económicos, Comerciales y Laborales en General	0	0	0	0	0	0
c2) Agropecuaria, Silvicultura, Pesca y Caza	0	0	0	0	0	0
c3) Combustibles y Energía	0	0	0	0	0	0
c4) Minería, Manufacturas y Construcción	0	0	0	0	0	0
c5) Transporte	0	0	0	0	0	0
c6) Comunicaciones	0	0	0	0	0	0
c7) Turismo	886,200	131,594	1,017,794	1,017,347	1,017,347	0
c8) Ciencia, Tecnología e Innovación	0	0	0	0	0	0
c9) Otras Industrias y Otros Asuntos Económicos	0	0	0	0	0	0
<b>D. Otros No Clasificados en Funciones Anteriores (D1+D2+D3+D4)</b>	<b>0</b>	<b>0</b>	<b>0</b>	<b>0</b>	<b>0</b>	<b>0</b>
d1) Transacciones de la Deuda Pública / Cuentas Financieras de la Deuda	0	0	0	0	0	0
d2) Transferencias, Participaciones y Aportaciones Entre Diferentes Niveles y Órganos de Gobierno	0	0	0	0	0	0
d3) Saneamiento del Sistema Financiero	0	0	0	0	0	0
d4) Adquisición de Bienes Muebles Anteriores	0	0	0	0	0	0
<b>II. Gasto Etiquetado (B+A+B+C+D)</b>	<b>23,898,098</b>	<b>2,812,680</b>	<b>26,711,288</b>	<b>14,342,267</b>	<b>14,342,267</b>	<b>12,428,847</b>
<b>A. Gobierno (A1+A2+A3+A4+A5+A6)</b>	<b>0</b>	<b>399,622</b>	<b>399,622</b>	<b>393,991</b>	<b>393,991</b>	<b>6,631</b>
a1) Legislación	0	0	0	0	0	0
a2) Justicia	0	0	0	0	0	0
a3) Coordinación de la Política de Gobierno	0	399,622	399,622	393,991	393,991	6,631
a4) Relaciones Exteriores	0	0	0	0	0	0
a5) Asuntos Financieros y Hacendarios	0	0	0	0	0	0
a6) Seguridad Nacional	0	0	0	0	0	0
a7) Asuntos de Orden Público y de Seguridad Interior	0	0	0	0	0	0
a8) Otros Servicios Generales	0	0	0	0	0	0
<b>B. Desarrollo Social (B1+B2+B3+B4+B5+B6)</b>	<b>23,898,098</b>	<b>2,413,058</b>	<b>26,311,476</b>	<b>13,948,681</b>	<b>13,948,681</b>	<b>12,422,816</b>
b1) Protección Ambiental	0	0	0	0	0	0
b2) Vivienda y Servicios a la Comunidad	23,898,098	1,330,798	25,228,896	13,948,681	13,948,681	11,331,230
b3) Salud	0	0	0	0	0	0
b4) Recreación, Cultura y Otras Manifestaciones Sociales	0	0	0	0	0	0
b5) Educación	0	1,081,561	1,081,561	0	0	1,081,561
b6) Protección Social	0	0	0	0	0	0
b7) Otros Asuntos Sociales	0	0	0	0	0	0
<b>C. Desarrollo Económico (C1+C2+C3+C4+C5+C6+C7+C8+C9)</b>	<b>0</b>	<b>0</b>	<b>0</b>	<b>0</b>	<b>0</b>	<b>0</b>
c1) Asuntos Económicos, Comerciales y Laborales en General	0	0	0	0	0	0
c2) Agropecuaria, Silvicultura, Pesca y Caza	0	0	0	0	0	0
c3) Combustibles y Energía	0	0	0	0	0	0
c4) Minería, Manufacturas y Construcción	0	0	0	0	0	0
c5) Transporte	0	0	0	0	0	0
c6) Comunicaciones	0	0	0	0	0	0
c7) Turismo	0	0	0	0	0	0
c8) Ciencia, Tecnología e Innovación	0	0	0	0	0	0
c9) Otras Industrias y Otros Asuntos Económicos	0	0	0	0	0	0



Municipio de Huichapan (a)  
 Estado Analítico del Ejercicio del Presupuesto de Egresos Detallado - LDF  
 Clasificación Funcional (Finalidad y Función)  
 Del 1 de Enero al 31 de Diciembre de 2022 (a)  
 (PESOS)

Concepto (a)	Egresos					Subejercicio (v)
	Aprobado (b)	Ampliaciones/Reducciones (c)	Modificado (d)	Devengado (e)	Pagado (f)	
D. Otros No Clasificados en Funciones Anteriores (D-41+D2+D3+D4)	0	0	0	0	0	0
41) Transacciones de la Deuda Pública / Costo Financiero de la Deuda			0	0		0
42) Transferencias, Fideicomisos y Apoyos entre Diferentes Niveles y Órdenes de Gobierno			0			0
43) Suavizante del Sistema Financiero			0			0
44) Adelantos de Ejercicios Fiscales Anteriores			0			0
<b>II. Total de Egresos (II = I + D)</b>	<b>188,405,539</b>	<b>44,230,448</b>	<b>210,635,988</b>	<b>187,365,877</b>	<b>187,365,877</b>	<b>25,270,100</b>



Municipio de Huichapan (X)  
 Estado Analítico del Ejercicio del Presupuesto de Egresos Detallado - LDF  
 Clasificación de Servicios Personales por Categoría  
 Del 1 de Enero al 31 de Diciembre de 2022 (M)  
 (PESOS)

Concepto (c)	Egresos					Subejercicio (n)
	Aprobado (a)	Ampliaciones/ (Reducciones)	Modificado	Devengado	Pagado	
I. Gasto No Etiquetado (I=A+B+C+D+E+F)	79,513,081	-4,025,216	75,487,865	75,487,865	75,487,865	0
A. Personal Administrativo y de Servicio Público	57,232,168	-3,294,570	53,937,598	53,937,598	53,937,598	0
B. Magisterio	0	0	0	0	0	0
C. Servicios de Salud (C=c1+c2)	0	0	0	0	0	0
c1) Personal Administrativo	0	0	0	0	0	0
c2) Personal Médico, Paramédico y afín	0	0	0	0	0	0
D. Seguridad Pública	12,280,915	-1,820,684	10,460,230	10,460,230	10,460,230	0
E. Gastos asociados a la implementación de nuevas leyes federales o reformas a las mismas (E = e1 + e2)	0	0	0	0	0	0
e1) Nombre del Programa o Ley 1	0	0	0	0	0	0
e2) Nombre del Programa o Ley 2	0	0	0	0	0	0
F. Sentencias laborales definitivas	0	0	0	0	0	0
II. Gasto Etiquetado (II=A+B+C+D+E+F)	0	0	0	0	0	0
A. Personal Administrativo y de Servicio Público	0	0	0	0	0	0
B. Magisterio	0	0	0	0	0	0
C. Servicios de Salud (C=c1+c2)	0	0	0	0	0	0
c1) Personal Administrativo	0	0	0	0	0	0
c2) Personal Médico, Paramédico y afín	0	0	0	0	0	0
D. Seguridad Pública	0	0	0	0	0	0
E. Gastos asociados a la implementación de nuevas leyes federales o reformas a las mismas (E = e1 + e2)	0	0	0	0	0	0
e1) Nombre del Programa o Ley 1	0	0	0	0	0	0
e2) Nombre del Programa o Ley 2	0	0	0	0	0	0
F. Sentencias laborales definitivas	0	0	0	0	0	0
III. Total del Gasto en Servicios Personales (III = I + II)	79,513,081	-4,025,216	75,487,865	75,487,865	75,487,865	0



PMH-DESP/0118/2023.

ASUNTO: SE REMITE INFORMACIÓN

DESPACHO PRESIDENCIA MUNICIPAL

Huichapan, Hgo. a 20 de abril de 2023.

**L.E. JORGE VALVERDE ISLAS**  
**AUDITOR SUPERIOR DEL ESTADO DE HIDALGO**  
**PRESENTE.**

Por este medio y con relación al punto 1.3.- INFORMACIÓN EN MATERIA DE DISCIPLINA FINANCIERA (Periodicidad Cuenta Pública Anual). - Punto 10. Información detallada de cada financiamiento u obligaciones contraídas, que se encuentran dentro de la Guía para la integración y rendición de gestión financiera y cuenta pública de los Municipios del Estado de Hidalgo Ejercicio 2022), hago de su conocimiento que el Municipio de Huichapan, no tuvo ningún financiamiento u obligación contraída del 1 de enero al 31 de diciembre del ejercicio 2022.

Sin más por el momento y en espera de que la información remitida sea de gran utilidad, hago propicia la ocasión para enviarle un cordial saludo.



ATENTAMENTE

*[Handwritten signature]*  
**C. EMETERIO MORENO MAGOS**  
**PRESIDENTE MUNICIPAL DE**  
**HUICHAPAN, HIDALGO**



# MUNICIPIO DE HUICHAPAN

## CUENTA PÚBLICA

### 1.4 Información Contable.



## Municipio de Huichapan Hidalgo

### Balanza de Comprobación del 01/ene./2022 al 31/dic./2022 Cuentas con saldos y movimientos acumulado. (De la cuenta: 1000 a la 9999)

Usr: ELIMO  
Rep: rptBalanzaComprobacion

Fecha y | 08/may./2023  
hora de Impresión | 10:27 a. m.

Nat.	Cuenta	Nombre de la cuenta	SALDO ANTERIOR		MOVIMIENTOS		SALDO ACTUAL	
			DEUDOR	ACREEDOR	DEUDOR	ACREEDOR	DEUDOR	ACREEDOR
D	1111	EFFECTIVO	\$0.00	\$0.00	\$45,585,047.02	\$45,585,047.02	\$0.00	\$0.00
D	1112	BANCOS/TESORERÍA	\$25,640,705.09	\$0.00	\$216,641,203.70	\$242,281,908.79	\$0.00	\$0.00
D	1122	CUENTAS POR COBRAR A CORTO PLAZO	-\$40.75	\$0.00	\$140,291,246.39	\$140,291,205.64	\$0.00	\$0.00
D	1123	DEUDORES DIVERSOS POR COBRAR A CORTO PLAZO	\$13,031.05	\$0.00	\$15,769,300.65	\$15,782,331.70	\$0.00	\$0.00
D	1124	INGRESOS POR RECUPERAR A CORTO PLAZO	-\$102.38	\$0.00	\$46,289,025.56	\$46,288,923.18	\$0.00	\$0.00
D	1134	ANTICIPO A CONTRATISTAS POR OBRAS PÚBLICAS A CORTO PLAZO	\$184,818.86	\$0.00	\$7,215,298.17	\$7,400,117.03	\$0.00	\$0.00
D	1151	ALMACÉN DE MATERIALES Y SUMINISTROS DE CONSUMO	\$2,518,830.39	\$0.00	\$0.00	\$2,518,830.39	\$0.00	\$0.00
D	1231	TERRENOS	\$3,254,559.95	\$0.00	\$0.00	\$3,254,559.95	\$0.00	\$0.00
D	1232	VIVIENDAS	\$69,896,081.30	\$0.00	\$0.00	\$69,896,081.30	\$0.00	\$0.00
D	1235	CONSTRUCCIONES EN PROCESO EN BIENES DE DOMINIO PÚBLICO	\$84,601,212.55	\$0.00	\$27,847,394.89	\$112,448,607.44	\$0.00	\$0.00
D	1236	CONSTRUCCIONES EN PROCESO EN BIENES PROPIOS	\$10,632.47	\$0.00	\$0.00	\$10,632.47	\$0.00	\$0.00
D	1241	MOBILIARIO Y EQUIPO DE ADMINISTRACIÓN	\$2,556,445.06	\$0.00	\$1,062,282.01	\$3,618,727.07	\$0.00	\$0.00
D	1242	MOBILIARIO Y EQUIPO EDUCACIONAL Y RECREATIVO	\$380,209.85	\$0.00	\$74,040.02	\$454,249.87	\$0.00	\$0.00
D	1243	EQUIPO E INSTRUMENTAL MÉDICO Y DE LABORATORIO	\$100,380.00	\$0.00	\$74,460.40	\$174,840.40	\$0.00	\$0.00
D	1244	VEHÍCULOS Y EQUIPO DE TRANSPORTE	\$6,444,582.43	\$0.00	\$7,608,808.00	\$14,053,390.43	\$0.00	\$0.00
D	1245	EQUIPO DE DEFENSA Y SEGURIDAD	\$506,715.60	\$0.00	\$0.00	\$506,715.60	\$0.00	\$0.00
D	1246	MAQUINARIA, OTROS EQUIPOS Y HERRAMIENTAS	\$3,211,852.30	\$0.00	\$4,845,627.33	\$8,057,479.63	\$0.00	\$0.00
D	1247	COLECCIONES, OBRAS DE ARTE Y OBJETOS VALIOSOS	\$25.00	\$0.00	\$2,088,069.60	\$2,088,094.60	\$0.00	\$0.00
D	1251	SOFTWARE	\$121,361.20	\$0.00	\$0.00	\$121,361.20	\$0.00	\$0.00
D	1254	LICENCIAS	\$0.00	\$0.00	\$57,077.89	\$57,077.89	\$0.00	\$0.00
A	1261	DEPRECIACIÓN ACUMULADA DE BIENES INMUEBLES	\$0.00	\$2,410,780.84	\$2,413,063.22	\$2,282.38	\$0.00	\$0.00
A	1263	DEPRECIACIÓN ACUMULADA DE BIENES MUEBLES	\$0.00	\$2,631,546.32	\$3,789,824.20	\$1,158,277.88	\$0.00	\$0.00
A	1265	AMORTIZACIÓN ACUMULADA DE ACTIVOS INTANGIBLES	\$0.00	\$60,057.17	\$102,865.58	\$42,808.41	\$0.00	\$0.00
A	2111	SERVICIOS PERSONALES POR PAGAR A CORTO PLAZO	\$0.00	\$3,761,923.21	\$79,249,788.23	\$75,487,865.02	\$0.00	\$0.00
A	2112	PROVEEDORES POR PAGAR A CORTO PLAZO	\$0.00	\$1,202,697.57	\$73,744,853.13	\$72,542,155.56	\$0.00	\$0.00
A	2113	CONTRATISTAS POR OBRAS PÚBLICAS POR PAGAR A CORTO PLAZO	\$0.00	\$0.00	\$27,847,394.89	\$27,847,394.89	\$0.00	\$0.00
A	2115	TRANSFERENCIAS OTORGADAS POR PAGAR A CORTO PLAZO	\$0.00	\$0.00	\$11,487,661.45	\$11,487,661.45	\$0.00	\$0.00
A	2117	RETENCIONES Y CONTRIBUCIONES POR PAGAR A CORTO PLAZO	\$0.00	\$2,082,439.57	\$10,042,696.09	\$7,960,256.52	\$0.00	\$0.00
A	2119	OTRAS CUENTAS POR PAGAR A CORTO PLAZO	\$0.00	\$461,707.00	\$30,216,180.18	\$29,754,473.18	\$0.00	\$0.00
A	2192	RECAUDACIÓN POR PARTICIPAR	\$0.00	-\$40.75	\$605,498.40	\$605,539.15	\$0.00	\$0.00
A	2199	OTROS PASIVOS CIRCULANTES	\$0.00	-\$566,646.73	-\$566,646.73	\$0.00	\$0.00	\$0.00
A	3120	DONACIONES DE CAPITAL	\$0.00	\$74,584,355.06	\$74,584,355.06	\$0.00	\$0.00	\$0.00
A	3210	RESULTADOS DEL EJERCICIO (AHORRO/ DESAHORRO)	\$0.00	\$36,694,393.94	\$78,969,517.59	\$42,275,123.65	\$0.00	\$0.00
A	3220	RESULTADOS DE EJERCICIOS ANTERIORES	\$0.00	\$74,326,596.97	\$111,021,410.91	\$36,694,813.94	\$0.00	\$0.00
A	3231	REVALÚO DE BIENES INMUEBLES	\$0.00	\$362,000.00	\$362,000.00	\$0.00	\$0.00	\$0.00
A	3232	REVALÚO DE BIENES MUEBLES	\$0.00	\$5,922,722.89	\$5,922,722.89	\$0.00	\$0.00	\$0.00



# Municipio de Huichapan Hidalgo

## Balanza de Comprobación del 01/ene./2022 al 31/dic./2022 Cuentas con saldos y movimientos acumulado. (De la cuenta: 1000 a la 9999)

Usu: ELIMO

Rep: rptBalanzaComprobacion

Fecha y 08/may./2023

hora de Impresión 10:27 a. m.

Nat.	Cuenta	Nombre de la cuenta	SALDO ANTERIOR		MOVIMIENTOS		SALDO ACTUAL	
			DEUDOR	ACREEDOR	DEUDOR	ACREEDOR	DEUDOR	ACREEDOR
A	3252	CAMBIOS POR ERRORES CONTABLES	\$0.00	-\$4,493,233.09	-\$4,493,233.09	\$0.00	\$0.00	\$0.00
A	4111	IMPUESTOS SOBRE LOS INGRESOS	\$0.00	\$0.00	\$290,668.24	\$290,668.24	\$0.00	\$0.00
A	4112	IMPUESTOS SOBRE EL PATRIMONIO	\$0.00	\$0.00	\$20,956,169.12	\$20,956,169.12	\$0.00	\$0.00
A	4117	ACCESORIOS DE IMPUESTOS	\$0.00	\$0.00	\$2,098,939.87	\$2,098,939.87	\$0.00	\$0.00
A	4143	DERECHOS POR PRESTACIÓN DE SERVICIOS	\$0.00	\$0.00	\$13,688,167.30	\$13,688,167.30	\$0.00	\$0.00
A	4151	PRODUCTOS	\$0.00	\$0.00	\$4,324,405.72	\$4,324,405.72	\$0.00	\$0.00
A	4162	MULTAS	\$0.00	\$0.00	\$1,199,098.16	\$1,199,098.16	\$0.00	\$0.00
A	4163	INDEMNIZACIONES	\$0.00	\$0.00	\$22,385.00	\$22,385.00	\$0.00	\$0.00
A	4166	APROVECHAMIENTOS NO COMPRENDIDOS EN LA LEY DE INGRESOS VIGENTE, CAUSADOS EN EJERCICIOS FISCALES ANTERIORES PENDIENTES DE LIQUIDACIÓN O PAGO	\$0.00	\$0.00	\$171,875.09	\$171,875.09	\$0.00	\$0.00
A	4169	OTROS APROVECHAMIENTOS	\$0.00	\$0.00	\$3,537,317.06	\$3,537,317.06	\$0.00	\$0.00
A	4211	PARTICIPACIONES	\$0.00	\$0.00	\$77,927,211.51	\$77,927,211.51	\$0.00	\$0.00
A	4212	APORTACIONES	\$0.00	\$0.00	\$61,358,885.49	\$61,358,885.49	\$0.00	\$0.00
A	4213	CONVENIOS	\$0.00	\$0.00	\$599,622.00	\$599,622.00	\$0.00	\$0.00
A	4214	INCENTIVOS DERIVADOS DE LA COLABORACIÓN FISCAL	\$0.00	\$0.00	\$605,539.15	\$605,539.15	\$0.00	\$0.00
A	4311	INTERESES GANADOS DE TÍTULOS, VALORES Y DEMÁS INSTRUMENTOS FINANCIEROS	\$0.00	\$0.00	\$403,903.64	\$403,903.64	\$0.00	\$0.00
A	4399	OTROS INGRESOS Y BENEFICIOS VARIOS	\$0.00	\$0.00	\$1,623.75	\$1,623.75	\$0.00	\$0.00
D	5111	REMUNERACIONES AL PERSONAL DE CARÁCTER PERMANENTE	\$0.00	\$0.00	\$51,293,338.23	\$51,293,338.23	\$0.00	\$0.00
D	5112	REMUNERACIONES AL PERSONAL DE CARÁCTER TRANSITORIO	\$0.00	\$0.00	\$5,369,760.59	\$5,369,760.59	\$0.00	\$0.00
D	5113	REMUNERACIONES ADICIONALES Y ESPECIALES	\$0.00	\$0.00	\$12,009,390.72	\$12,009,390.72	\$0.00	\$0.00
D	5114	SEGURIDAD SOCIAL	\$0.00	\$0.00	\$555,964.61	\$555,964.61	\$0.00	\$0.00
D	5115	OTRAS PRESTACIONES SOCIALES Y ECONÓMICAS	\$0.00	\$0.00	\$6,259,410.87	\$6,259,410.87	\$0.00	\$0.00
D	5121	MATERIALES DE ADMINISTRACIÓN, EMISIÓN DE DOCUMENTOS Y ARTÍCULOS OFICIALES	\$0.00	\$0.00	\$1,899,760.63	\$1,899,760.63	\$0.00	\$0.00
D	5122	ALIMENTOS Y UTENSILIOS	\$0.00	\$0.00	\$1,466,782.07	\$1,466,782.07	\$0.00	\$0.00
D	5123	MATERIAS PRIMAS Y MATERIALES DE PRODUCCIÓN Y COMERCIALIZACIÓN	\$0.00	\$0.00	\$612,656.72	\$612,656.72	\$0.00	\$0.00
D	5124	MATERIALES Y ARTÍCULOS DE CONSTRUCCIÓN Y DE REPARACIÓN	\$0.00	\$0.00	\$3,512,624.65	\$3,512,624.65	\$0.00	\$0.00
D	5125	PRODUCTOS QUÍMICOS, FARMACÉUTICOS Y DE LABORATORIO	\$0.00	\$0.00	\$2,002,705.04	\$2,002,705.04	\$0.00	\$0.00
D	5126	COMBUSTIBLES, LUBRICANTES Y ADITIVOS	\$0.00	\$0.00	\$7,964,319.58	\$7,964,319.58	\$0.00	\$0.00
D	5127	VESTUARIO, BLANCOS, PRENDAS DE PROTECCIÓN Y ARTÍCULOS DEPORTIVOS	\$0.00	\$0.00	\$784,914.40	\$784,914.40	\$0.00	\$0.00
D	5128	MATERIALES Y SUMINISTROS PARA SEGURIDAD	\$0.00	\$0.00	\$18,536.99	\$18,536.99	\$0.00	\$0.00
D	5129	HERRAMIENTAS, REFACCIONES Y ACCESORIOS MENORES	\$0.00	\$0.00	\$4,838,561.34	\$4,838,561.34	\$0.00	\$0.00
D	5131	SERVICIOS BÁSICOS	\$0.00	\$0.00	\$12,345,495.35	\$12,345,495.35	\$0.00	\$0.00
D	5132	SERVICIOS DE ARRENDAMIENTO	\$0.00	\$0.00	\$2,146,641.68	\$2,146,641.68	\$0.00	\$0.00





# Municipio de Huichapan Hidalgo

## Balanza de Comprobación del 01/ene./2022 al 31/dic./2022 Cuentas con saldos y movimientos acumulado. (De la cuenta: 1000 a la 9999)

Utr: ELIMO

Rep: rptBalanzaComprobacion

Fecha y 08/may./2023

hora de Impresión 10:27 a. m.

Nat.	Cuenta	Nombre de la cuenta	SALDO ANTERIOR		MOVIMIENTOS		SALDO ACTUAL	
			DEUDOR	ACREEDOR	DEUDOR	ACREEDOR	DEUDOR	ACREEDOR
D	5133	SERVICIOS PROFESIONALES, CIENTÍFICOS Y TÉCNICOS Y OTROS SERVICIOS	\$0.00	\$0.00	\$4,140,614.11	\$4,140,614.11	\$0.00	\$0.00
D	5134	SERVICIOS FINANCIEROS, BANCARIOS Y COMERCIALES	\$0.00	\$0.00	\$1,436,276.75	\$1,436,276.75	\$0.00	\$0.00
D	5135	SERVICIOS DE INSTALACIÓN, REPARACIÓN, MANTENIMIENTO Y CONSERVACIÓN	\$0.00	\$0.00	\$1,881,106.21	\$1,881,106.21	\$0.00	\$0.00
D	5136	SERVICIOS DE COMUNICACIÓN SOCIAL Y PUBLICIDAD	\$0.00	\$0.00	\$376,094.09	\$376,094.09	\$0.00	\$0.00
D	5137	SERVICIOS DE TRASLADO Y VIÁTICOS	\$0.00	\$0.00	\$668,571.76	\$668,571.76	\$0.00	\$0.00
D	5138	SERVICIOS OFICIALES	\$0.00	\$0.00	\$7,894,903.46	\$7,894,903.46	\$0.00	\$0.00
D	5139	OTROS SERVICIOS GENERALES	\$0.00	\$0.00	\$2,741,227.48	\$2,741,227.48	\$0.00	\$0.00
D	5211	ASIGNACIONES AL SECTOR PÚBLICO	\$0.00	\$0.00	\$2,115,800.00	\$2,115,800.00	\$0.00	\$0.00
D	5221	TRANSFERENCIAS A ENTIDADES PARAESTATALES	\$0.00	\$0.00	\$1,000,000.00	\$1,000,000.00	\$0.00	\$0.00
D	5222	TRANSFERENCIAS A ENTIDADES FEDERATIVAS Y MUNICIPIOS	\$0.00	\$0.00	\$597,168.00	\$597,168.00	\$0.00	\$0.00
D	5241	AYUDAS SOCIALES A PERSONAS	\$0.00	\$0.00	\$763,186.30	\$763,186.30	\$0.00	\$0.00
D	5242	BECAS	\$0.00	\$0.00	\$335,700.00	\$335,700.00	\$0.00	\$0.00
D	5243	AYUDAS SOCIALES A INSTITUCIONES	\$0.00	\$0.00	\$2,586,481.90	\$2,586,481.90	\$0.00	\$0.00
D	5251	PENSIONES	\$0.00	\$0.00	\$3,864,486.86	\$3,864,486.86	\$0.00	\$0.00
D	5259	OTRAS PENSIONES Y JUBILACIONES	\$0.00	\$0.00	\$224,838.39	\$224,838.39	\$0.00	\$0.00
D	5513	DEPRECIACIÓN DE BIENES INMUEBLES	\$0.00	\$0.00	\$2,282.38	\$2,282.38	\$0.00	\$0.00
D	5515	DEPRECIACIÓN DE BIENES MUEBLES	\$0.00	\$0.00	\$1,158,277.88	\$1,158,277.88	\$0.00	\$0.00
D	5517	AMORTIZACIÓN DE ACTIVOS INTANGIBLES	\$0.00	\$0.00	\$42,808.41	\$42,808.41	\$0.00	\$0.00
D	6100	RESUMEN DE INGRESOS Y GASTOS	\$0.00	\$0.00	\$187,185,811.10	\$187,185,811.10	\$0.00	\$0.00
D	6200	AHORRO DE LA GESTIÓN	\$0.00	\$0.00	\$42,275,123.65	\$42,275,123.65	\$0.00	\$0.00
D	8110	LEY DE INGRESOS ESTIMADA	\$0.00	\$0.00	\$166,405,539.48	\$166,405,539.48	\$0.00	\$0.00
A	8120	LEY DE INGRESOS POR EJECUTAR	\$0.00	\$0.00	\$233,187,114.41	\$233,187,114.41	\$0.00	\$0.00
D	8130	MODIFICACIONES A LA LEY DE INGRESOS ESTIMADA	\$0.00	\$0.00	\$66,781,574.93	\$66,781,574.93	\$0.00	\$0.00
A	8140	LEY DE INGRESOS DEVENGADA	\$0.00	\$0.00	\$187,185,811.10	\$187,185,811.10	\$0.00	\$0.00
A	8150	LEY DE INGRESOS RECAUDADA	\$0.00	\$0.00	\$187,185,811.10	\$187,185,811.10	\$0.00	\$0.00
A	8210	PRESUPUESTO DE EGRESOS APROBADO	\$0.00	\$0.00	\$166,405,539.48	\$166,405,539.48	\$0.00	\$0.00
D	8220	PRESUPUESTO DE EGRESOS POR EJERCER	\$0.00	\$0.00	\$326,764,274.03	\$326,764,274.03	\$0.00	\$0.00
A	8230	MODIFICACIONES AL PRESUPUESTO DE EGRESOS APROBADO	\$0.00	\$0.00	\$148,357,015.85	\$148,357,015.85	\$0.00	\$0.00
D	8240	PRESUPUESTO DE EGRESOS COMPROMETIDO	\$0.00	\$0.00	\$199,366,795.62	\$199,366,795.62	\$0.00	\$0.00
D	8250	PRESUPUESTO DE EGRESOS DEVENGADO	\$0.00	\$0.00	\$187,365,076.92	\$187,365,076.92	\$0.00	\$0.00
D	8260	PRESUPUESTO DE EGRESOS EJERCIDO	\$0.00	\$0.00	\$187,365,076.92	\$187,365,076.92	\$0.00	\$0.00
D	8270	PRESUPUESTO DE EGRESOS PAGADO	\$0.00	\$0.00	\$187,365,076.92	\$187,365,076.92	\$0.00	\$0.00
D	9200	DÉFICIT FINANCIERO	\$0.00	\$0.00	\$179,265.82	\$179,265.82	\$0.00	\$0.00
<b>Sumas =&gt;</b>			\$199,441,299.97	\$199,441,299.97	\$3,826,220,239.51	\$3,826,220,239.51	\$0.00	\$0.00



# Municipio de Huichapan Hidalgo

## Balanza de Comprobación del 01/ene./2022 al 31/dic./2022 Cuentas con saldos y movimientos acumulado. (De la cuenta: 1000 a la 9999)

Usr: ELIMO  
Rep: rptBalanzaComprobacion

Fecha y hora de Impresión | 08/may./2023  
10:27 a. m.

Nat.	Cuenta	Nombre de la cuenta	SALDO ANTERIOR		MOVIMIENTOS		SALDO ACTUAL	
			DEUDOR	ACREEDOR	DEUDOR	ACREEDOR	DEUDOR	ACREEDOR
D	1000	ACTIVO	\$194,338,915.64	\$0.00	\$521,754,634.63	\$716,093,550.27	\$0.00	\$0.00
D	1100	ACTIVO CIRCULANTE	\$28,357,242.26	\$0.00	\$471,791,121.49	\$500,148,363.75	\$0.00	\$0.00
D	1110	EFFECTIVO Y EQUIVALENTES	\$25,640,705.09	\$0.00	\$262,226,250.72	\$287,866,955.81	\$0.00	\$0.00
D	1111	EFFECTIVO	\$0.00	\$0.00	\$45,585,047.02	\$45,585,047.02	\$0.00	\$0.00
D	1111-01	CAJA	\$0.00	\$0.00	\$45,535,047.02	\$45,535,047.02	\$0.00	\$0.00
D	1111-01-401	RECURSOS PROPIOS (REPO)	\$0.00	\$0.00	\$45,535,047.02	\$45,535,047.02	\$0.00	\$0.00
D	1111-02	FONDOS REVOLVENTES	\$0.00	\$0.00	\$50,000.00	\$50,000.00	\$0.00	\$0.00
D	1111-02-401	RECURSOS PROPIOS (REPO)	\$0.00	\$0.00	\$50,000.00	\$50,000.00	\$0.00	\$0.00
D	1112	BANCOS/TESORERÍA	\$25,640,705.09	\$0.00	\$216,641,203.70	\$242,281,908.79	\$0.00	\$0.00
D	1112-401	RECURSOS PROPIOS (REPO)	\$3,052,083.33	\$0.00	\$63,006,915.54	\$66,058,998.87	\$0.00	\$0.00
D	1112-401-2	BANAMEX	\$3,049,072.17	\$0.00	\$4,012,597.24	\$7,061,669.41	\$0.00	\$0.00
D	1112-401-2-04-0001	CTA.7540631	\$1,740.00	\$0.00	-\$1,740.00	\$0.00	\$0.00	\$0.00
D	1112-401-2-04-0113	CTA.2365263	\$1,549.49	\$0.00	-\$1,549.49	\$0.00	\$0.00	\$0.00
D	1112-401-2-07	REPO 2018	\$12.95	\$0.00	\$0.00	\$12.95	\$0.00	\$0.00
D	1112-401-2-11	REPO 2020	\$8,160.82	\$0.00	\$15,493.00	\$23,653.82	\$0.00	\$0.00
D	1112-401-2-12	REPO 2021	\$3,040,898.40	\$0.00	\$3,997,104.24	\$7,038,002.64	\$0.00	\$0.00
D	1112-401-4	BANCOMER	\$3,011.16	\$0.00	\$58,994,318.30	\$58,997,329.46	\$0.00	\$0.00
D	1112-401-4-02	REPO 2020	\$3,011.16	\$0.00	\$149.30	\$3,160.46	\$0.00	\$0.00
D	1112-401-4-03	REPO	\$0.00	\$0.00	\$58,994,169.00	\$58,994,169.00	\$0.00	\$0.00
D	1112-402	APORTACION DE BENEFICIARIOS	\$23,466.27	\$0.00	\$90.60	\$23,556.87	\$0.00	\$0.00
D	1112-402-2	BANAMEX	\$23,466.27	\$0.00	\$90.60	\$23,556.87	\$0.00	\$0.00
D	1112-402-2-02	CTA.5099525	\$23,466.27	\$0.00	\$90.60	\$23,556.87	\$0.00	\$0.00
D	1112-501	FAISM	\$12,218,690.09	\$0.00	\$26,003,091.59	\$38,221,781.68	\$0.00	\$0.00
D	1112-501-2	BANAMEX	\$12,218,690.09	\$0.00	\$4,708.44	\$12,223,398.53	\$0.00	\$0.00
D	1112-501-2-09	DEVOLUCION FAISM 2014	\$371,095.57	\$0.00	\$2,000.61	\$373,096.18	\$0.00	\$0.00
D	1112-501-2-11	FAISM 2020	\$89,686.69	\$0.00	\$408.54	\$90,095.23	\$0.00	\$0.00
D	1112-501-2-12	FAISM 2021	\$11,757,907.83	\$0.00	\$2,299.29	\$11,760,207.12	\$0.00	\$0.00
D	1112-501-3	BBVA BANCOMER	\$0.00	\$0.00	\$25,998,383.15	\$25,998,383.15	\$0.00	\$0.00
D	1112-501-3-01	FAISM	\$0.00	\$0.00	\$25,998,383.15	\$25,998,383.15	\$0.00	\$0.00
D	1112-502	FORTAMUN	\$1,987,128.93	\$0.00	\$38,325,735.07	\$40,312,864.00	\$0.00	\$0.00
D	1112-502-2	BANAMEX	\$1,987,128.93	\$0.00	\$1,880.48	\$1,989,009.41	\$0.00	\$0.00
D	1112-502-2-11	FORTAMUN 2021	\$1,987,128.93	\$0.00	\$1,880.48	\$1,989,009.41	\$0.00	\$0.00
D	1112-502-3	BBVA BANCOMER	\$0.00	\$0.00	\$38,323,854.59	\$38,323,854.59	\$0.00	\$0.00
D	1112-502-3-01	FORTAMUN	\$0.00	\$0.00	\$38,323,854.59	\$38,323,854.59	\$0.00	\$0.00
D	1112-504	FEIEF	\$713,259.10	\$0.00	\$125,646.85	\$838,905.95	\$0.00	\$0.00
D	1112-504-2	BANAMEX	\$713,255.61	\$0.00	\$875.05	\$714,130.66	\$0.00	\$0.00
D	1112-504-2-05	FEIEF 2021	\$713,255.61	\$0.00	\$875.05	\$714,130.66	\$0.00	\$0.00
D	1112-504-3	BANCOMER	\$3.49	\$0.00	\$124,771.80	\$124,775.29	\$0.00	\$0.00
D	1112-504-3-01	FEIEF 2020	\$3.49	\$0.00	\$0.00	\$3.49	\$0.00	\$0.00
D	1112-504-3-02	FEIEF	\$0.00	\$0.00	\$124,771.80	\$124,771.80	\$0.00	\$0.00
D	1112-603	FONDO DE FISCALIZACIÓN	\$148,643.96	\$0.00	\$1,851,123.57	\$1,999,767.53	\$0.00	\$0.00



# Municipio de Huichapan Hidalgo

## Balanza de Comprobación del 01/ene./2022 al 31/dic./2022 Cuentas con saldos y movimientos acumulado. (De la cuenta: 1000 a la 9999)

Usr: ELIMO  
Rep: rptBalanzaComprobacion

Fecha y hora de Impresión | 08/may./2023  
10:27 a. m.

Nat.	Cuenta	Nombre de la cuenta	SALDO ANTERIOR		MOVIMIENTOS		SALDO ACTUAL	
			DEUDOR	ACREEDOR	DEUDOR	ACREEDOR	DEUDOR	ACREEDOR
D	1112-603-2	BANAMEX	\$148,542.27	\$0.00	\$309.54	\$148,851.81	\$0.00	\$0.00
D	1112-603-2-10	FOFYR 2021	\$148,542.27	\$0.00	\$309.54	\$148,851.81	\$0.00	\$0.00
D	1112-603-3	BANCOMER	\$101.69	\$0.00	\$1,850,814.03	\$1,850,915.72	\$0.00	\$0.00
D	1112-603-3-01	FOFYR 20	\$101.69	\$0.00	\$3.49	\$105.18	\$0.00	\$0.00
D	1112-603-3-02	FOFYR	\$0.00	\$0.00	\$1,850,810.54	\$1,850,810.54	\$0.00	\$0.00
D	1112-605	COMPENSACION	\$0.00	\$0.00	\$1,092,282.70	\$1,092,282.70	\$0.00	\$0.00
D	1112-605-3	BBVA BANCOMER	\$0.00	\$0.00	\$1,092,282.70	\$1,092,282.70	\$0.00	\$0.00
D	1112-605-3-00	FOCOM 2021	\$0.00	\$0.00	\$158,474.94	\$158,474.94	\$0.00	\$0.00
D	1112-605-3-01	FOCOM	\$0.00	\$0.00	\$933,807.76	\$933,807.76	\$0.00	\$0.00
D	1112-610	ISR	\$3,014,516.41	\$0.00	\$7,481,496.62	\$10,496,013.03	\$0.00	\$0.00
D	1112-610-2	BANAMEX	\$3,014,516.41	\$0.00	\$4,264.47	\$3,018,780.88	\$0.00	\$0.00
D	1112-610-2-06	ISR 2021	\$3,014,516.41	\$0.00	\$4,264.47	\$3,018,780.88	\$0.00	\$0.00
D	1112-610-3	BBVA BANCOMER	\$0.00	\$0.00	\$7,477,232.15	\$7,477,232.15	\$0.00	\$0.00
D	1112-610-3-01	ISR	\$0.00	\$0.00	\$7,477,232.15	\$7,477,232.15	\$0.00	\$0.00
D	1112-612	ISR ENAJENACIÓN DE BIENES	\$197,821.07	\$0.00	\$273,883.19	\$471,704.26	\$0.00	\$0.00
D	1112-612-2	BANAMEX	\$197,821.07	\$0.00	\$134,368.86	\$332,189.93	\$0.00	\$0.00
D	1112-612-2-01	ISR EBI	\$197,821.07	\$0.00	\$134,368.86	\$332,189.93	\$0.00	\$0.00
D	1112-612-3	BBVA BANCOMER	\$0.00	\$0.00	\$139,514.33	\$139,514.33	\$0.00	\$0.00
D	1112-612-3-01	ISR EBI	\$0.00	\$0.00	\$139,514.33	\$139,514.33	\$0.00	\$0.00
D	1112-615	FONDO GENERAL DE PARTICIPACIONES	\$1,158,524.41	\$0.00	\$49,851,097.38	\$51,009,621.79	\$0.00	\$0.00
D	1112-615-2	BANAMEX	\$1,158,266.32	\$0.00	\$203.94	\$1,158,470.26	\$0.00	\$0.00
D	1112-615-2-08	FGP 2021	\$1,158,266.32	\$0.00	\$203.94	\$1,158,470.26	\$0.00	\$0.00
D	1112-615-3	BANCOMER	\$258.09	\$0.00	\$49,850,893.44	\$49,851,151.53	\$0.00	\$0.00
D	1112-615-3-01	CTA. 115119626	\$258.09	\$0.00	\$420.06	\$678.15	\$0.00	\$0.00
D	1112-615-3-02	FGP	\$0.00	\$0.00	\$49,850,473.38	\$49,850,473.38	\$0.00	\$0.00
D	1112-620	FONDO DE FOMENTO MUNICIPAL	\$110,632.63	\$0.00	\$25,510,296.68	\$25,620,929.31	\$0.00	\$0.00
D	1112-620-2	BANAMEX	\$110,632.63	\$0.00	\$81.01	\$110,713.64	\$0.00	\$0.00
D	1112-620-2-07	FFM 2020	\$17,564.67	\$0.00	\$63.21	\$17,627.88	\$0.00	\$0.00
D	1112-620-2-08	FFM 2021	\$93,067.96	\$0.00	\$17.80	\$93,085.76	\$0.00	\$0.00
D	1112-620-3	BBVA BANCOMER	\$0.00	\$0.00	\$25,510,215.67	\$25,510,215.67	\$0.00	\$0.00
D	1112-620-3-01	FFM	\$0.00	\$0.00	\$25,510,215.67	\$25,510,215.67	\$0.00	\$0.00
D	1112-630	IMPUESTO ESPECIAL SOBRE PRODUCTOS Y SERVICIOS	\$9.71	\$0.00	\$1,092,219.56	\$1,092,229.27	\$0.00	\$0.00
D	1112-630-2	BANAMEX	\$9.71	\$0.00	\$0.00	\$9.71	\$0.00	\$0.00
D	1112-630-2-08	IEPS GAS 2021	\$9.71	\$0.00	\$0.00	\$9.71	\$0.00	\$0.00
D	1112-630-3	BBVA BANCOMER	\$0.00	\$0.00	\$1,092,219.56	\$1,092,219.56	\$0.00	\$0.00
D	1112-630-3-01	IEPS GAS	\$0.00	\$0.00	\$1,092,219.56	\$1,092,219.56	\$0.00	\$0.00
D	1112-635	IEPS TABACOS	\$48,025.71	\$0.00	\$799,873.60	\$847,899.31	\$0.00	\$0.00
D	1112-635-2	BANAMEX	\$48,025.71	\$0.00	\$1,095.40	\$49,121.11	\$0.00	\$0.00
D	1112-635-2-07	IEPS TAB	\$48,025.71	\$0.00	\$1,095.40	\$49,121.11	\$0.00	\$0.00
D	1112-635-3	BBVA BANCOMER	\$0.00	\$0.00	\$798,778.20	\$798,778.20	\$0.00	\$0.00
D	1112-635-3-01	IEPS TABACOS	\$0.00	\$0.00	\$798,778.20	\$798,778.20	\$0.00	\$0.00
D	1112-640	IMPUESTO SOBRE AUTOMOVILES NUEVOS	\$400,007.96	\$0.00	\$528,291.92	\$928,299.88	\$0.00	\$0.00





# Municipio de Huichapan Hidalgo

## Balanza de Comprobación del 01/ene./2022 al 31/dic./2022 Cuentas con saldos y movimientos acumulado. (De la cuenta: 1000 a la 9999)

Usr: ELIMO

Rep: rptBalanzaComprobacion

Fecha y 08/may./2023

hora de Impresión 10:27 a. m.

Nat.	Cuenta	Nombre de la cuenta	SALDO ANTERIOR		MOVIMIENTOS		SALDO ACTUAL	
			DEUDOR	ACREEDOR	DEUDOR	ACREEDOR	DEUDOR	ACREEDOR
D	1112-640-2	BANAMEX	\$400,007.96	\$0.00	\$248.01	\$400,255.97	\$0.00	\$0.00
D	1112-640-2-08	ISAN	\$400,007.96	\$0.00	\$248.01	\$400,255.97	\$0.00	\$0.00
D	1112-640-3	BBVA BANCOMER	\$0.00	\$0.00	\$528,043.91	\$528,043.91	\$0.00	\$0.00
D	1112-640-3-01	ISAN	\$0.00	\$0.00	\$528,043.91	\$528,043.91	\$0.00	\$0.00
D	1112-650	COMPENSACION ISAN	\$31,112.41	\$0.00	\$87,647.12	\$118,759.53	\$0.00	\$0.00
D	1112-650-2	BANAMEX	\$31,112.41	\$0.00	\$5.68	\$31,118.09	\$0.00	\$0.00
D	1112-650-2-07	CISAN 2021	\$31,112.41	\$0.00	\$5.68	\$31,118.09	\$0.00	\$0.00
D	1112-650-3	BBVA BANCOMER	\$0.00	\$0.00	\$87,641.44	\$87,641.44	\$0.00	\$0.00
D	1112-650-3-01	COMPENSACION ISAN	\$0.00	\$0.00	\$87,641.44	\$87,641.44	\$0.00	\$0.00
D	1112-660	PRODDER	\$374,701.40	\$0.00	\$408,138.40	\$782,839.80	\$0.00	\$0.00
D	1112-660-2	BANAMEX	\$374,701.40	\$0.00	\$106.28	\$374,807.68	\$0.00	\$0.00
D	1112-660-2-03	PRODDER 21	\$374,701.40	\$0.00	\$106.28	\$374,807.68	\$0.00	\$0.00
D	1112-660-3	BANCOMER	\$0.00	\$0.00	\$408,032.12	\$408,032.12	\$0.00	\$0.00
D	1112-660-3-02	PRODDER	\$0.00	\$0.00	\$408,032.12	\$408,032.12	\$0.00	\$0.00
D	1112-730	INSTANCIA DE LA MUJER	\$0.00	\$0.00	\$203,305.44	\$203,305.44	\$0.00	\$0.00
D	1112-730-3	BBVA BANCOMER	\$0.00	\$0.00	\$203,305.44	\$203,305.44	\$0.00	\$0.00
D	1112-730-3-01	INMUJER	\$0.00	\$0.00	\$203,305.44	\$203,305.44	\$0.00	\$0.00
D	1112-736	PROAGUA	\$2,162,081.70	\$0.00	\$67.87	\$2,162,149.57	\$0.00	\$0.00
D	1112-736-4	BBVA	\$2,162,081.70	\$0.00	\$67.87	\$2,162,149.57	\$0.00	\$0.00
D	1112-736-4-01	PROAGUA FEDERAL	\$1,081,041.00	\$0.00	\$14.00	\$1,081,055.00	\$0.00	\$0.00
D	1112-736-4-02	PROAGUA MCPAL	\$1,081,040.70	\$0.00	\$53.87	\$1,081,094.57	\$0.00	\$0.00
D	1120	DERECHOS A RECIBIR EFECTIVO O EQUIVALENTES	\$12,887.92	\$0.00	\$202,349,572.60	\$202,362,460.52	\$0.00	\$0.00
D	1122	CUENTAS POR COBRAR A CORTO PLAZO	-\$40.75	\$0.00	\$140,291,246.39	\$140,291,205.64	\$0.00	\$0.00
D	1122-79	Otros Ingresos, Otros Ingresos y Beneficios Varios	\$0.00	\$0.00	\$405,527.39	\$405,527.39	\$0.00	\$0.00
D	1123	DEUDORES DIVERSOS POR COBRAR A CORTO PLAZO	\$13,031.05	\$0.00	\$15,769,300.65	\$15,782,331.70	\$0.00	\$0.00
D	1123-401	DEUDORES R.E.P.O.	\$11,363.64	\$0.00	\$9,398,725.05	\$9,410,088.69	\$0.00	\$0.00
D	1123-401-2020	REPO 2020	\$0.00	\$0.00	\$297.60	\$297.60	\$0.00	\$0.00
D	1123-401-2021	REPO 2021	\$11,363.64	\$0.00	\$1,929,399.71	\$1,940,763.35	\$0.00	\$0.00
D	1123-401-2022	REPO 2022	\$0.00	\$0.00	\$7,469,027.74	\$7,469,027.74	\$0.00	\$0.00
D	1123-501	DEUDORES F.A.I.S.M.	\$0.00	\$0.00	\$3.00	\$3.00	\$0.00	\$0.00
D	1123-501-2022	FAISM 2022	\$0.00	\$0.00	\$3.00	\$3.00	\$0.00	\$0.00
D	1123-502	DEUDORES F.A.F.M.	\$0.00	\$0.00	\$1,268,261.85	\$1,268,261.85	\$0.00	\$0.00
D	1123-502-2022	FORTAMUN 2022	\$0.00	\$0.00	\$1,268,261.85	\$1,268,261.85	\$0.00	\$0.00
D	1123-504	DEUDORES FEIEF	\$0.00	\$0.00	\$124,765.33	\$124,765.33	\$0.00	\$0.00
D	1123-504-2022	FEIEF 2022	\$0.00	\$0.00	\$124,765.33	\$124,765.33	\$0.00	\$0.00
D	1123-603	DEUDORES FONDO DE FISCALIZACIÓN	\$650.01	\$0.00	\$133,903.89	\$134,553.90	\$0.00	\$0.00
D	1123-603-2020	DEUDORES FOFYR 2020	\$650.01	\$0.00	\$0.00	\$650.01	\$0.00	\$0.00
D	1123-603-2021	DEUDORES FOFYR 2021	\$0.00	\$0.00	\$133,903.89	\$133,903.89	\$0.00	\$0.00
D	1123-605	DEUDORES FONDO DE COMPENSACIÓN	\$0.00	\$0.00	\$158,474.15	\$158,474.15	\$0.00	\$0.00
D	1123-605-2021	DEUDORES COMPENSACION 2021	\$0.00	\$0.00	\$158,474.15	\$158,474.15	\$0.00	\$0.00
D	1123-610	DEUDORES ISR	\$0.00	\$0.00	\$1,339,773.37	\$1,339,773.37	\$0.00	\$0.00
D	1123-610-2021	DEUDORES ISR 2021	\$0.00	\$0.00	\$230,493.37	\$230,493.37	\$0.00	\$0.00



# Municipio de Huichapan Hidalgo

## Balanza de Comprobación del 01/ene./2022 al 31/dic./2022 Cuentas con saldos y movimientos acumulado. (De la cuenta: 1000 a la 9999)

Utr: ELIMO  
Rep: rptBalanzaComprobacion

Fecha y hora de Impresión | 08/may./2023  
10:27 a. m.

Nat.	Cuenta	Nombre de la cuenta	SALDO ANTERIOR		MOVIMIENTOS		SALDO ACTUAL	
			DEUDOR	ACREEDOR	DEUDOR	ACREEDOR	DEUDOR	ACREEDOR
D	1123-610-2022	DEUDORES DIVERSOS ISR	\$0.00	\$0.00	\$1,109,280.00	\$1,109,280.00	\$0.00	\$0.00
D	1123-612	DEUDORES ISR EBI	\$0.00	\$0.00	\$85,169.61	\$85,169.61	\$0.00	\$0.00
D	1123-612-2021	ISR EBI 2021	\$0.00	\$0.00	\$85,169.61	\$85,169.61	\$0.00	\$0.00
D	1123-615	DEUDORES FONDO GENERAL DE PARTICIPACIONES	\$0.00	\$0.00	\$3,258,250.00	\$3,258,250.00	\$0.00	\$0.00
D	1123-615-2022	FONDO GENERAL DE PARTICIPACIONES 2022	\$0.00	\$0.00	\$3,258,250.00	\$3,258,250.00	\$0.00	\$0.00
D	1123-620	DEUDORES FONDO DE FOMENTO	\$17.40	\$0.00	\$1,000.00	\$1,017.40	\$0.00	\$0.00
D	1123-620-2021	FOMENTO 2021	\$17.40	\$0.00	\$0.00	\$17.40	\$0.00	\$0.00
D	1123-620-2022	FOMENTO 2022	\$0.00	\$0.00	\$1,000.00	\$1,000.00	\$0.00	\$0.00
D	1123-635	DEUDORES IEPS TABACOS	\$1,000.00	\$0.00	\$0.00	\$1,000.00	\$0.00	\$0.00
D	1123-635-2021	IEPS TABACOS 2021	\$1,000.00	\$0.00	\$0.00	\$1,000.00	\$0.00	\$0.00
D	1123-650	DEUDORES COMPENSACION ISAN	\$0.00	\$0.00	\$974.40	\$974.40	\$0.00	\$0.00
D	1123-650-2022	CISAN	\$0.00	\$0.00	\$974.40	\$974.40	\$0.00	\$0.00
D	1124	INGRESOS POR RECUPERAR A CORTO PLAZO	-\$102.38	\$0.00	\$46,289,025.56	\$46,288,923.18	\$0.00	\$0.00
D	1124-01	Productos de tipo corriente	-\$21,932.54	\$0.00	\$21,932.54	\$0.00	\$0.00	\$0.00
D	1124-03	Productos de tipo corriente	\$21,932.54	\$0.00	-\$21,932.54	\$0.00	\$0.00	\$0.00
D	1124-61	Multas	-\$93.26	\$0.00	\$4,758,800.22	\$4,758,706.96	\$0.00	\$0.00
D	1130	DERECHOS A RECIBIR BIENES O SERVICIOS	\$184,818.86	\$0.00	\$7,215,298.17	\$7,400,117.03	\$0.00	\$0.00
D	1134	ANTICIPO A CONTRATISTAS POR OBRAS PÚBLICAS A CORTO PLAZO	\$184,818.86	\$0.00	\$7,215,298.17	\$7,400,117.03	\$0.00	\$0.00
D	1134-610	ANTICIPOS A PROVEEDORES	\$0.00	\$0.00	\$1,566,052.20	\$1,566,052.20	\$0.00	\$0.00
D	1134-610-2022	ISR ANTICIPOS A PROVEEDORES	\$0.00	\$0.00	\$1,566,052.20	\$1,566,052.20	\$0.00	\$0.00
D	1150	ALMACENES	\$2,518,830.39	\$0.00	\$0.00	\$2,518,830.39	\$0.00	\$0.00
D	1151	ALMACÉN DE MATERIALES Y SUMINISTROS DE CONSUMO	\$2,518,830.39	\$0.00	\$0.00	\$2,518,830.39	\$0.00	\$0.00
D	1151-3	Materiales y Artículos de Construcción y de Reparación	\$2,035,230.39	\$0.00	\$0.00	\$2,035,230.39	\$0.00	\$0.00
D	1151-5	Combustibles, Lubricantes y Aditivos	\$967,200.00	\$0.00	\$0.00	\$967,200.00	\$0.00	\$0.00
D	1151-5	Combustibles, Lubricantes y Aditivos	\$967,200.00	\$0.00	\$0.00	\$967,200.00	\$0.00	\$0.00
D	1151-5-2014	** FALTA NOMBRE **	\$483,600.00	\$0.00	\$0.00	\$483,600.00	\$0.00	\$0.00
D	1200	ACTIVO NO CIRCULANTE	\$165,981,673.38	\$0.00	\$49,963,513.14	\$215,945,186.52	\$0.00	\$0.00
D	1230	BIENES INMUEBLES, INFRAESTRUCTURA Y CONSTRUCCIONES EN PROCESO	\$157,762,486.27	\$0.00	\$27,847,394.89	\$185,609,881.16	\$0.00	\$0.00
D	1231	TERRENOS	\$3,254,559.95	\$0.00	\$0.00	\$3,254,559.95	\$0.00	\$0.00
D	1232	VIVIENDAS	\$69,896,081.30	\$0.00	\$0.00	\$69,896,081.30	\$0.00	\$0.00
D	1235	CONSTRUCCIONES EN PROCESO EN BIENES DE DOMINIO PÚBLICO	\$84,601,212.55	\$0.00	\$27,847,394.89	\$112,448,607.44	\$0.00	\$0.00
D	1235-1	Edificación Habitacional en Proceso	\$4,483,492.53	\$0.00	\$151,002.29	\$4,634,494.82	\$0.00	\$0.00
D	1235-2	Edificación no Habitacional en Proceso	\$5,790,109.24	\$0.00	\$0.00	\$5,790,109.24	\$0.00	\$0.00
D	1235-3	Construcción de Obras para el Abastecimiento de Agua, Petróleo, Gas, Electricidad y Telecomunicaciones en Proceso	\$224,872.96	\$0.00	\$0.00	\$224,872.96	\$0.00	\$0.00
D	1235-4	División de Terrenos y Construcción de Obras de Urbanización en Proceso	\$41,402,051.07	\$0.00	\$20,279,216.82	\$61,681,267.89	\$0.00	\$0.00
D	1235-5	Construcción de Vías de Comunicación en Proceso	\$31,068,004.08	\$0.00	\$7,417,175.78	\$38,485,179.86	\$0.00	\$0.00
D	1235-6	Otras Construcciones de Ingeniería Civil u Obra Pesada en Proceso	\$347,206.57	\$0.00	\$0.00	\$347,206.57	\$0.00	\$0.00
D	1235-7	Instalaciones y Equipamiento en Construcciones en Proceso	\$1,285,476.10	\$0.00	\$0.00	\$1,285,476.10	\$0.00	\$0.00



# Municipio de Huichapan Hidalgo

## Balanza de Comprobación del 01/ene./2022 al 31/dic./2022 Cuentas con saldos y movimientos acumulado. (De la cuenta: 1000 a la 9999)

Utr: ELIMO

Rep: rptBalanzaComprobacion

Fecha y 08/may./2023

hora de Impresión 10:27 a. m.

Nat.	Cuenta	Nombre de la cuenta	SALDO ANTERIOR		MOVIMIENTOS		SALDO ACTUAL	
			DEUDOR	ACREEDOR	DEUDOR	ACREEDOR	DEUDOR	ACREEDOR
D	1236	CONSTRUCCIONES EN PROCESO EN BIENES PROPIOS	\$10,632.47	\$0.00	\$0.00	\$10,632.47	\$0.00	\$0.00
D	1236-3	Construcción de Obras para el Abastecimiento de Agua, Petróleo, Gas, Electricidad y Telecomunicaciones en Proceso	\$10,632.47	\$0.00	\$0.00	\$10,632.47	\$0.00	\$0.00
D	1240	BIENES MUEBLES	\$13,200,210.24	\$0.00	\$15,753,287.36	\$28,953,497.60	\$0.00	\$0.00
D	1241	MOBILIARIO Y EQUIPO DE ADMINISTRACIÓN	\$2,556,445.06	\$0.00	\$1,062,282.01	\$3,618,727.07	\$0.00	\$0.00
D	1241-1	Muebles de Oficina y Estantería	\$498,030.62	\$0.00	\$4,915.00	\$502,945.62	\$0.00	\$0.00
D	1241-2	Muebles, Excepto de Oficina y Estantería	\$10,443.65	\$0.00	\$0.00	\$10,443.65	\$0.00	\$0.00
D	1241-3	Equipo de Cómputo y de Tecnologías de la Información	\$1,641,599.91	\$0.00	\$1,013,217.01	\$2,654,816.92	\$0.00	\$0.00
D	1241-9	Otros Mobiliarios y Equipos de Administración	\$406,370.88	\$0.00	\$44,150.00	\$450,520.88	\$0.00	\$0.00
D	1242	MOBILIARIO Y EQUIPO EDUCACIONAL Y RECREATIVO	\$380,209.85	\$0.00	\$74,040.02	\$454,249.87	\$0.00	\$0.00
D	1242-1	Equipos y Aparatos Audiovisuales	\$112,778.61	\$0.00	\$41,370.02	\$154,148.63	\$0.00	\$0.00
D	1242-3	Cámaras Fotográficas y de Video	\$267,431.24	\$0.00	\$32,670.00	\$300,101.24	\$0.00	\$0.00
D	1243	EQUIPO E INSTRUMENTAL MÉDICO Y DE LABORATORIO	\$100,380.00	\$0.00	\$74,460.40	\$174,840.40	\$0.00	\$0.00
D	1243-1	Equipo Médico y de Laboratorio	\$100,380.00	\$0.00	\$74,460.40	\$174,840.40	\$0.00	\$0.00
D	1244	VEHÍCULOS Y EQUIPO DE TRANSPORTE	\$6,444,582.43	\$0.00	\$7,608,808.00	\$14,053,390.43	\$0.00	\$0.00
D	1244-1	vehículos y equipo terrestre	\$5,795,990.43	\$0.00	\$7,552,509.00	\$13,348,499.43	\$0.00	\$0.00
D	1244-2	Carrocerías y Remolques	\$2.00	\$0.00	\$34,800.00	\$34,802.00	\$0.00	\$0.00
D	1244-9	Otros Equipos de Transporte	\$648,590.00	\$0.00	\$21,499.00	\$670,089.00	\$0.00	\$0.00
D	1245	EQUIPO DE DEFENSA Y SEGURIDAD	\$506,715.60	\$0.00	\$0.00	\$506,715.60	\$0.00	\$0.00
D	1246	MAQUINARIA, OTROS EQUIPOS Y HERRAMIENTAS	\$3,211,852.30	\$0.00	\$4,845,627.33	\$8,057,479.63	\$0.00	\$0.00
D	1246-2	Maquinaria y Equipo Industrial	\$52,959.03	\$0.00	\$4,495,017.47	\$4,547,976.50	\$0.00	\$0.00
D	1246-3	Maquinaria y Equipo de Construcción	\$1,923,209.29	\$0.00	\$37,400.00	\$1,960,609.29	\$0.00	\$0.00
D	1246-5	Equipo de Comunicación y Telecomunicación	\$383,739.20	\$0.00	\$123,024.00	\$506,763.20	\$0.00	\$0.00
D	1246-6	Equipos de Generación Eléctrica, Aparatos y Accesorios Eléctricos	\$171,240.00	\$0.00	\$0.00	\$171,240.00	\$0.00	\$0.00
D	1246-7	Herramientas y Máquinas-Herramienta	\$362,103.85	\$0.00	\$142,185.86	\$504,289.71	\$0.00	\$0.00
D	1246-9	Otros Equipos	\$318,600.93	\$0.00	\$48,000.00	\$366,600.93	\$0.00	\$0.00
D	1247	COLECCIONES, OBRAS DE ARTE Y OBJETOS VALIOSOS	\$25.00	\$0.00	\$2,088,069.60	\$2,088,094.60	\$0.00	\$0.00
D	1247-1	Bienes Artísticos, Culturales y Científicos	\$25.00	\$0.00	\$2,088,069.60	\$2,088,094.60	\$0.00	\$0.00
D	1250	ACTIVOS INTANGIBLES	\$121,361.20	\$0.00	\$57,077.89	\$178,439.09	\$0.00	\$0.00
D	1251	SOFTWARE	\$121,361.20	\$0.00	\$0.00	\$121,361.20	\$0.00	\$0.00
D	1254	LICENCIAS	\$0.00	\$0.00	\$57,077.89	\$57,077.89	\$0.00	\$0.00
D	1254-1	Licencias Informáticas e Intelectuales	\$0.00	\$0.00	\$57,077.89	\$57,077.89	\$0.00	\$0.00
A	1260	DEPRECIACIÓN, DETERIORO Y AMORTIZACIÓN ACUMULADA DE BIENES	\$0.00	\$5,102,384.33	\$6,305,753.00	\$1,203,368.67	\$0.00	\$0.00
A	1261	DEPRECIACIÓN ACUMULADA DE BIENES INMUEBLES	\$0.00	\$2,410,780.84	\$2,413,063.22	\$2,282.38	\$0.00	\$0.00
A	1261-3	Depreciación Acumulada de Edificios no Habitacionales.	\$0.00	\$2,410,780.84	\$2,413,063.22	\$2,282.38	\$0.00	\$0.00
A	1263	DEPRECIACIÓN ACUMULADA DE BIENES MUEBLES	\$0.00	\$2,631,546.32	\$3,789,824.20	\$1,158,277.88	\$0.00	\$0.00
A	1263-1	Depreciación Acumulada de Mobiliario y Equipo de Administración.	\$0.00	\$391,879.65	\$610,675.36	\$218,795.71	\$0.00	\$0.00
A	1263-2	Depreciación Acumulada de Mobiliario y Equipo Educativo y Recreativo.	\$0.00	\$137,328.96	\$161,004.18	\$23,675.22	\$0.00	\$0.00
A	1263-3	Depreciación Acumulada de Instrumental Médico y de Laboratorio.	\$0.00	\$14,828.45	\$19,792.49	\$4,964.04	\$0.00	\$0.00
A	1263-4	Depreciación Acumulada de Equipo de Transporte.	\$0.00	\$1,734,263.84	\$2,212,395.36	\$478,131.52	\$0.00	\$0.00





# Municipio de Huichapan Hidalgo

## Balanza de Comprobación del 01/ene./2022 al 31/dic./2022 Cuentas con saldos y movimientos acumulado. (De la cuenta: 1000 a la 9999)

Usr: ELIMO

Rep: rptBalanzaComprobacion

Fecha y 08/may./2023

hora de Impresión 10:27 a. m.

Nat.	Cuenta	Nombre de la cuenta	SALDO ANTERIOR		MOVIMIENTOS		SALDO ACTUAL	
			DEUDOR	ACREEDOR	DEUDOR	ACREEDOR	DEUDOR	ACREEDOR
A	1263-5	Depreciación Acumulada de Equipo de Defensa y Seguridad.	\$0.00	\$67,559.84	\$67,559.84	\$0.00	\$0.00	\$0.00
A	1263-6	Depreciación Acumulada de Maquinaria, otros Equipos y Herramientas.	\$0.00	\$285,685.58	\$718,396.97	\$432,711.39	\$0.00	\$0.00
A	1265	AMORTIZACIÓN ACUMULADA DE ACTIVOS INTANGIBLES	\$0.00	\$60,057.17	\$102,865.58	\$42,808.41	\$0.00	\$0.00
A	2000	PASIVO	\$0.00	\$6,942,079.87	\$232,627,425.64	\$225,685,345.77	\$0.00	\$0.00
A	2100	PASIVO CIRCULANTE	\$0.00	\$6,942,079.87	\$232,627,425.64	\$225,685,345.77	\$0.00	\$0.00
A	2110	CUENTAS POR PAGAR A CORTO PLAZO	\$0.00	\$7,508,767.35	\$232,588,573.97	\$225,079,806.62	\$0.00	\$0.00
A	2111	SERVICIOS PERSONALES POR PAGAR A CORTO PLAZO	\$0.00	\$3,761,923.21	\$79,249,788.23	\$75,487,865.02	\$0.00	\$0.00
A	2111-1	Remuneración por pagar al Personal de carácter permanente a CP	\$0.00	\$3,761,923.21	\$79,249,788.23	\$75,487,865.02	\$0.00	\$0.00
A	2112	PROVEEDORES POR PAGAR A CORTO PLAZO	\$0.00	\$1,202,697.57	\$73,744,853.13	\$72,542,155.56	\$0.00	\$0.00
A	2112-1	Deudas por Adquisición de Bienes y Contratación de Servicios por Pagar a CP	\$0.00	\$1,202,697.57	\$57,934,487.88	\$56,731,790.31	\$0.00	\$0.00
A	2112-2	Deudas por Adquisición de Bienes Inmuebles, Muebles e Intangibles por Pagar a CP	\$0.00	\$0.00	\$15,810,365.25	\$15,810,365.25	\$0.00	\$0.00
A	2113	CONTRATISTAS POR OBRAS PÚBLICAS POR PAGAR A CORTO PLAZO	\$0.00	\$0.00	\$27,847,394.89	\$27,847,394.89	\$0.00	\$0.00
A	2115	TRANSFERENCIAS OTORGADAS POR PAGAR A CORTO PLAZO	\$0.00	\$0.00	\$11,487,661.45	\$11,487,661.45	\$0.00	\$0.00
A	2117	RETENCIONES Y CONTRIBUCIONES POR PAGAR A CORTO PLAZO	\$0.00	\$2,082,439.57	\$10,042,696.09	\$7,960,256.52	\$0.00	\$0.00
A	2117-01	ISR SOBRE SUELDOS Y SALARIOS	\$0.00	\$1,934,328.54	\$9,338,275.63	\$7,403,947.09	\$0.00	\$0.00
A	2117-01-401	REPO	\$0.00	\$369,527.65	\$1,385,290.67	\$1,015,763.02	\$0.00	\$0.00
A	2117-01-502	FORTAMUN	\$0.00	\$299,251.99	\$1,455,890.11	\$1,156,638.12	\$0.00	\$0.00
A	2117-01-603	FOFIM	\$0.00	\$14,942.20	\$100,478.82	\$85,536.62	\$0.00	\$0.00
A	2117-01-615	FONDO GRAL DE PART	\$0.00	\$1,157,942.62	\$5,116,315.23	\$3,958,372.61	\$0.00	\$0.00
A	2117-01-620	FONDO DE FOMENTO	\$0.00	\$92,664.08	\$1,280,300.80	\$1,187,636.72	\$0.00	\$0.00
A	2117-02	ISR ARRENDAMIENTO	\$0.00	\$5,501.14	\$14,902.10	\$9,400.96	\$0.00	\$0.00
A	2117-02-401	REPO	\$0.00	\$5,501.14	\$14,589.60	\$9,088.46	\$0.00	\$0.00
A	2117-02-610	ISR	\$0.00	\$0.00	\$312.50	\$312.50	\$0.00	\$0.00
A	2117-03	ISR SERVICIOS PROFESIONALES	\$0.00	\$8,587.45	\$346,781.57	\$338,194.12	\$0.00	\$0.00
A	2117-03-401	REPO	\$0.00	\$6,290.37	\$331,652.29	\$325,361.92	\$0.00	\$0.00
A	2117-03-502	FORTAMUN	\$0.00	\$2,297.08	\$4,591.10	\$2,294.02	\$0.00	\$0.00
A	2117-03-610	ISR	\$0.00	\$0.00	\$7,637.61	\$7,637.61	\$0.00	\$0.00
A	2117-03-610-2022	ISR SERVICIOS PROFESIONALES	\$0.00	\$0.00	\$7,637.61	\$7,637.61	\$0.00	\$0.00
A	2117-03-640	ISR ISAN	\$0.00	\$0.00	\$1,241.10	\$1,241.10	\$0.00	\$0.00
A	2117-03-730	INSTANCIA DE LA MUJER	\$0.00	\$0.00	\$1,659.47	\$1,659.47	\$0.00	\$0.00
A	2117-04	RETENCIÓN 1% BENEFICIO SOCIAL	\$0.00	\$89,312.50	\$196,021.84	\$106,709.34	\$0.00	\$0.00
A	2117-04-402	APORTACION DE BENEFICIARIOS	\$0.00	\$358.04	\$358.04	\$0.00	\$0.00	\$0.00
A	2117-04-402-2015	APORTACION DE BENEFICIARIOS 2015	\$0.00	\$358.04	\$358.04	\$0.00	\$0.00	\$0.00
A	2117-04-501	FAISM	\$0.00	\$88,954.46	\$177,025.17	\$88,070.71	\$0.00	\$0.00
A	2117-04-501-2021	FAISM 2021	\$0.00	\$88,954.46	\$96,941.03	\$7,986.57	\$0.00	\$0.00
A	2117-04-501-2022	FAISM 2022	\$0.00	\$0.00	\$80,084.14	\$80,084.14	\$0.00	\$0.00
A	2117-04-736	PROAGUA 2021	\$0.00	\$0.00	\$18,638.63	\$18,638.63	\$0.00	\$0.00
A	2117-04-736-2021	PROAGUA 2021	\$0.00	\$0.00	\$18,638.63	\$18,638.63	\$0.00	\$0.00



# Municipio de Huichapan Hidalgo

## Balanza de Comprobación del 01/ene./2022 al 31/dic./2022 Cuentas con saldos y movimientos acumulado. (De la cuenta: 1000 a la 9999)

Usr: ELIMO  
Rep: rptBalanzaComprobacion

Fecha y hora de Impresión | 08/may./2023  
10:27 a. m.

Nat.	Cuenta	Nombre de la cuenta	SALDO ANTERIOR		MOVIMIENTOS		SALDO ACTUAL	
			DEUDOR	ACREEDOR	DEUDOR	ACREEDOR	DEUDOR	ACREEDOR
A	2117-05	RETENCIÓN 0.5% VIGILANCIA, INSPECCIÓN Y CONTROL	\$0.00	\$44,656.23	\$96,131.51	\$51,475.28	\$0.00	\$0.00
A	2117-05-402	APORTACION DE BENEFICIARIOS	\$0.00	\$179.02	\$179.02	\$0.00	\$0.00	\$0.00
A	2117-05-402-2015	APORTACION DE BENEFICIARIOS 2015	\$0.00	\$179.02	\$179.02	\$0.00	\$0.00	\$0.00
A	2117-05-501	FAISM	\$0.00	\$44,477.21	\$86,633.18	\$42,155.97	\$0.00	\$0.00
A	2117-05-501-2021	FAISM 2021	\$0.00	\$44,477.21	\$48,470.50	\$3,993.29	\$0.00	\$0.00
A	2117-05-501-2022	FAISM 2022	\$0.00	\$0.00	\$38,162.68	\$38,162.68	\$0.00	\$0.00
A	2117-05-736	PROAGUA 2021	\$0.00	\$0.00	\$9,319.31	\$9,319.31	\$0.00	\$0.00
A	2117-05-736-2021	PROAGUA 2021	\$0.00	\$0.00	\$9,319.31	\$9,319.31	\$0.00	\$0.00
A	2117-07	RETENCION DEL .15% IMPUESTO ADICIONAL	\$0.00	\$53.71	\$53.71	\$0.00	\$0.00	\$0.00
A	2117-07-402	APORTACION DE BENEFICIARIOS	\$0.00	\$53.71	\$53.71	\$0.00	\$0.00	\$0.00
A	2117-07-402-2015	APORTACION DE BENEFICIARIOS 2015	\$0.00	\$53.71	\$53.71	\$0.00	\$0.00	\$0.00
A	2117-08	RETENCION 1.25 ACTIVIDAD EMPRESARIAL	\$0.00	\$0.00	\$50,529.73	\$50,529.73	\$0.00	\$0.00
A	2117-08-401	RETENCION DE 1.25 RESICO	\$0.00	\$0.00	\$34,484.69	\$34,484.69	\$0.00	\$0.00
A	2117-08-502	RETENCION 1.25 RESICO	\$0.00	\$0.00	\$11,901.78	\$11,901.78	\$0.00	\$0.00
A	2117-08-605	COMPENSACION	\$0.00	\$0.00	\$731.53	\$731.53	\$0.00	\$0.00
A	2117-08-610	RETENCION DE 1.25 RESICO	\$0.00	\$0.00	\$3,175.44	\$3,175.44	\$0.00	\$0.00
A	2117-08-612	Retención RESICO 1.25	\$0.00	\$0.00	\$111.83	\$111.83	\$0.00	\$0.00
A	2117-08-650	CISAN	\$0.00	\$0.00	\$112.50	\$112.50	\$0.00	\$0.00
A	2117-08-730	INMUJER	\$0.00	\$0.00	\$11.96	\$11.96	\$0.00	\$0.00
A	2119	OTRAS CUENTAS POR PAGAR A CORTO PLAZO	\$0.00	\$461,707.00	\$30,216,180.18	\$29,754,473.18	\$0.00	\$0.00
A	2119-401	REPO	\$0.00	\$76,980.77	\$4,968,973.07	\$4,891,992.30	\$0.00	\$0.00
A	2119-401-2020	REPO 2020	\$0.00	\$10,274.53	\$23,018.26	\$12,743.73	\$0.00	\$0.00
A	2119-401-2021	REPO 2021	\$0.00	\$66,706.24	\$312,945.34	\$246,239.10	\$0.00	\$0.00
A	2119-401-2021-02	RETENCIONES SALARIALES	\$0.00	\$8,850.00	\$8,850.00	\$0.00	\$0.00	\$0.00
A	2119-401-2022	REPO 2022	\$0.00	\$0.00	\$4,633,009.47	\$4,633,009.47	\$0.00	\$0.00
A	2119-401-2022-02	RETENCIONES SALARIALES	\$0.00	\$0.00	\$222,580.00	\$222,580.00	\$0.00	\$0.00
A	2119-501	FAISM	\$0.00	\$363,376.22	\$363,376.22	\$0.00	\$0.00	\$0.00
A	2119-501-2018	FAISM 2018 REINTEGRO	\$0.00	\$363,376.22	\$363,376.22	\$0.00	\$0.00	\$0.00
A	2119-502	ACREEDORES FORTAMUN	\$0.00	\$3,000.00	\$7,277,934.71	\$7,274,934.71	\$0.00	\$0.00
A	2119-502-2021	ACREEDORES FORTAMUN 2021	\$0.00	\$3,000.00	\$39,540.00	\$36,540.00	\$0.00	\$0.00
A	2119-502-2022	ACREEDORES FORTAMUN 2022	\$0.00	\$0.00	\$7,238,394.71	\$7,238,394.71	\$0.00	\$0.00
A	2119-502-2022-04	DESCTO. POR REPOSICION DE BIENES	\$0.00	\$0.00	\$2,700.00	\$2,700.00	\$0.00	\$0.00
A	2119-502-2022-05	PENSION ALIMENTICIA	\$0.00	\$0.00	\$54,573.46	\$54,573.46	\$0.00	\$0.00
A	2119-504	FEIEF	\$0.00	\$650.01	\$650.01	\$0.00	\$0.00	\$0.00
A	2119-504-2020	ACREDORES FEIEF 2020	\$0.00	\$650.01	\$650.01	\$0.00	\$0.00	\$0.00
A	2119-603	FOFIM	\$0.00	\$0.00	\$143,867.46	\$143,867.46	\$0.00	\$0.00
A	2119-603-2022	ACREEDORES FOFYR 2022	\$0.00	\$0.00	\$143,867.46	\$143,867.46	\$0.00	\$0.00
A	2119-603-2022-02	Retenciones Salariales	\$0.00	\$0.00	\$127,480.05	\$127,480.05	\$0.00	\$0.00
A	2119-610	ACREEDORES DE ISR	\$0.00	\$300.00	\$32,776.60	\$32,476.60	\$0.00	\$0.00
A	2119-610-2020	ACREEDORES ISR 2020	\$0.00	\$300.00	\$300.00	\$0.00	\$0.00	\$0.00
A	2119-610-2022	Acreeedores ISR 2022	\$0.00	\$0.00	\$32,476.60	\$32,476.60	\$0.00	\$0.00
A	2119-612	ACREEDORES ISR EBI	\$0.00	\$0.00	\$133,903.89	\$133,903.89	\$0.00	\$0.00



# Municipio de Huichapan Hidalgo

## Balanza de Comprobación del 01/ene./2022 al 31/dic./2022 Cuentas con saldos y movimientos acumulado. (De la cuenta: 1000 a la 9999)

Usr: ELIMO  
Rep: rptBalanzaComprobacion

Fecha y hora de Impresión | 08/may./2023  
10:27 a. m.

Nat.	Cuenta	Nombre de la cuenta	SALDO ANTERIOR		MOVIMIENTOS		SALDO ACTUAL	
			DEUDOR	ACREEDOR	DEUDOR	ACREEDOR	DEUDOR	ACREEDOR
A	2119-612-2021	ACREEDORES ISR EBI 2021	\$0.00	\$0.00	\$133,903.89	\$133,903.89	\$0.00	\$0.00
A	2119-615	ACREEDORES FONDO GENERAL DE PARTICIPACIONES	\$0.00	\$0.00	\$6,338,667.46	\$6,338,667.46	\$0.00	\$0.00
A	2119-615-2022	ACREEDORES FGP 2022	\$0.00	\$0.00	\$6,338,667.46	\$6,338,667.46	\$0.00	\$0.00
A	2119-615-2022-01	RETENCIONES SALARIALES	\$0.00	\$0.00	\$4,907,876.34	\$4,907,876.34	\$0.00	\$0.00
A	2119-615-2022-01-04	RETENCION POR PENSION ALIMENTICIA	\$0.00	\$0.00	\$56,078.68	\$56,078.68	\$0.00	\$0.00
A	2119-620	ACREEDORES FONDO DE FOMENTO MUNICIPAL	\$0.00	\$17,400.00	\$10,946,030.76	\$10,928,630.76	\$0.00	\$0.00
A	2119-620-2020	ACREEDORES FFM 2020	\$0.00	\$17,400.00	\$17,400.00	\$0.00	\$0.00	\$0.00
A	2119-620-2020-02	RETENCIONES SALARIALES	\$0.00	\$17,400.00	\$17,400.00	\$0.00	\$0.00	\$0.00
A	2119-620-2022	ACRREDORES DE FOMENTO MUNICIPAL 2022	\$0.00	\$0.00	\$10,928,630.76	\$10,928,630.76	\$0.00	\$0.00
A	2119-620-2022-01	RETENCIONES SALARIALES	\$0.00	\$0.00	\$3,794,125.63	\$3,794,125.63	\$0.00	\$0.00
A	2119-620-2022-01-04	RETENCION POR PENSION ALIMENTICIA	\$0.00	\$0.00	\$27,743.80	\$27,743.80	\$0.00	\$0.00
A	2119-635	IEPS TABACOS	\$0.00	\$0.00	\$1,000.00	\$1,000.00	\$0.00	\$0.00
A	2119-635-2022	ACREEDORES IEPS TABS	\$0.00	\$0.00	\$1,000.00	\$1,000.00	\$0.00	\$0.00
A	2119-650	CISAN	\$0.00	\$0.00	\$9,000.00	\$9,000.00	\$0.00	\$0.00
A	2119-650-2022	ACREEDOR CISAN	\$0.00	\$0.00	\$9,000.00	\$9,000.00	\$0.00	\$0.00
A	2190	OTROS PASIVOS A CORTO PLAZO	\$0.00	-\$566,687.48	\$38,851.67	\$605,539.15	\$0.00	\$0.00
A	2192	RECAUDACIÓN POR PARTICIPAR	\$0.00	-\$40.75	\$605,498.40	\$605,539.15	\$0.00	\$0.00
A	2199	OTROS PASIVOS CIRCULANTES	\$0.00	-\$566,646.73	-\$566,646.73	\$0.00	\$0.00	\$0.00
A	3000	HACIENDA PÚBLICA/ PATRIMONIO	\$0.00	\$187,396,835.77	\$266,366,773.36	\$78,969,937.59	\$0.00	\$0.00
A	3100	HACIENDA PÚBLICA/PATRIMONIO CONTRIBUIDO	\$0.00	\$74,584,355.06	\$74,584,355.06	\$0.00	\$0.00	\$0.00
A	3120	DONACIONES DE CAPITAL	\$0.00	\$74,584,355.06	\$74,584,355.06	\$0.00	\$0.00	\$0.00
A	3120-230	BIENES INMUEBLES	\$0.00	\$72,688,641.25	\$72,688,641.25	\$0.00	\$0.00	\$0.00
A	3120-240	BIENES MUEBLES	\$0.00	\$1,926,479.81	\$1,926,479.81	\$0.00	\$0.00	\$0.00
A	3120-250	ACTIVOS INTANGIBLES	\$0.00	-\$30,766.00	-\$30,766.00	\$0.00	\$0.00	\$0.00
A	3200	HACIENDA PÚBLICA /PATRIMONIO GENERADO	\$0.00	\$112,812,480.71	\$191,782,418.30	\$78,969,937.59	\$0.00	\$0.00
A	3210	RESULTADOS DEL EJERCICIO (AHORRO/ DESAHORRO)	\$0.00	\$36,694,393.94	\$78,969,517.59	\$42,275,123.65	\$0.00	\$0.00
A	3220	RESULTADOS DE EJERCICIOS ANTERIORES	\$0.00	\$74,326,596.97	\$111,021,410.91	\$36,694,813.94	\$0.00	\$0.00
A	3220-2013	EJERCICIO 2013	\$0.00	\$1,341,806.90	\$1,341,806.90	\$0.00	\$0.00	\$0.00
A	3220-2013-401	REPO 2013	\$0.00	\$1,337,854.00	\$1,337,854.00	\$0.00	\$0.00	\$0.00
A	3220-2013-714	FOPAED	\$0.00	\$663.41	\$663.41	\$0.00	\$0.00	\$0.00
A	3220-2013-730	INSTANCIA DE LA MUJER	\$0.00	\$1,740.00	\$1,740.00	\$0.00	\$0.00	\$0.00
A	3220-2013-732	RAMO XX PDZP 2013	\$0.00	\$1,549.49	\$1,549.49	\$0.00	\$0.00	\$0.00
A	3220-2014	EJERCICIO 2014	\$0.00	\$30,633.44	\$30,633.44	\$0.00	\$0.00	\$0.00
A	3220-2014-714	FOPAED 2014	\$0.00	\$29,344.92	\$29,344.92	\$0.00	\$0.00	\$0.00
A	3220-2014-734	EMPLEO TEMPORAL 2014	\$0.00	\$13.92	\$13.92	\$0.00	\$0.00	\$0.00
A	3220-2014-798	CONTINGENCIAS ECONOMICAS	\$0.00	\$1,274.60	\$1,274.60	\$0.00	\$0.00	\$0.00
A	3220-2015	RESULTADO DE EJERCICIOS ANTERIORES 2015	\$0.00	\$12,146,756.39	\$12,146,756.39	\$0.00	\$0.00	\$0.00
A	3220-2015-401	REPO 2015	\$0.00	\$647,499.25	\$647,499.25	\$0.00	\$0.00	\$0.00
A	3220-2015-402	APORTACION DE BENEFICIARIOS 2015	\$0.00	\$22,298.81	\$22,298.81	\$0.00	\$0.00	\$0.00
A	3220-2015-501	FAISM 2015	\$0.00	\$454.15	\$454.15	\$0.00	\$0.00	\$0.00
A	3220-2015-714	FOPAED 2015	\$0.00	\$563.79	\$563.79	\$0.00	\$0.00	\$0.00
A	3220-2015-998	CONSTRUCCIONES EN PROCESO EN BIENES PROPIOS	\$0.00	\$10,632.47	\$10,632.47	\$0.00	\$0.00	\$0.00





# Municipio de Huichapan Hidalgo

## Balanza de Comprobación del 01/ene./2022 al 31/dic./2022 Cuentas con saldos y movimientos acumulado. (De la cuenta: 1000 a la 9999)

Usr: ELIMO  
Rep: rptBalanzaComprobacion

Fecha y hora de Impresión | 08/may./2023  
10:27 a. m.

Nat.	Cuenta	Nombre de la cuenta	SALDO ANTERIOR		MOVIMIENTOS		SALDO ACTUAL	
			DEUDOR	ACREEDOR	DEUDOR	ACREEDOR	DEUDOR	ACREEDOR
A	3220-2015-999	CONSTRUCCIONES EN PROCESO EN BIENES DE DOMINIO	\$0.00	\$8,190,725.92	\$8,190,725.92	\$0.00	\$0.00	\$0.00
A	3220-2015-999-612	EDIFICACION NO HABITACIONAL	\$0.00	\$5,099,114.62	\$5,099,114.62	\$0.00	\$0.00	\$0.00
A	3220-2015-999-614	DIVISION DE TERRENOS Y CONSTRUCCION DE OBRAS DE URBANIZACION	\$0.00	\$1,704,404.73	\$1,704,404.73	\$0.00	\$0.00	\$0.00
A	3220-2015-999-616	OTRAS CONSTRUCCIONES DE INGENIERIA CIVIL U OBRA PESADA	\$0.00	\$347,206.57	\$347,206.57	\$0.00	\$0.00	\$0.00
A	3220-2015-999-617	INSTALACIONES Y EQUIPAMIENTO EN CONSTRUCCIONES	\$0.00	\$1,040,000.00	\$1,040,000.00	\$0.00	\$0.00	\$0.00
A	3220-2016	RESULTADO DE EJERCICIOS ANTERIORES 2016	\$0.00	\$3,280,590.96	\$3,280,590.96	\$0.00	\$0.00	\$0.00
A	3220-2016-401	REPO 2016	\$0.00	\$115,450.58	\$115,450.58	\$0.00	\$0.00	\$0.00
A	3220-2016-501	FAISM 2016	\$0.00	\$211,981.24	\$211,981.24	\$0.00	\$0.00	\$0.00
A	3220-2016-603	FISCALIZACION 2016	\$0.00	-\$0.48	-\$0.48	\$0.00	\$0.00	\$0.00
A	3220-2016-610	ISR 2016	\$0.00	-\$1.21	-\$1.21	\$0.00	\$0.00	\$0.00
A	3220-2016-615	FGP 2016	\$0.00	-\$1,132.64	-\$1,132.64	\$0.00	\$0.00	\$0.00
A	3220-2016-620	FFM 2016	\$0.00	-\$0.06	-\$0.06	\$0.00	\$0.00	\$0.00
A	3220-2016-666	APORTACION EXTRAORDINARIA 2016	\$0.00	\$771,420.28	\$771,420.28	\$0.00	\$0.00	\$0.00
A	3220-2016-999	CONSTRUCCIONES EN PROCESO EN BIENES DE DOMINIO	\$0.00	\$2,182,873.24	\$2,182,873.24	\$0.00	\$0.00	\$0.00
A	3220-2016-999-614	DIVISION DE TERRENOS Y CONSTRUCCION DE OBRAS DE URBANIZACION	\$0.00	\$1,465,112.32	\$1,465,112.32	\$0.00	\$0.00	\$0.00
A	3220-2016-999-615	CONSTRUCCION DE VIAS DE COMUNICACION	\$0.00	\$717,760.92	\$717,760.92	\$0.00	\$0.00	\$0.00
A	3220-2017	RESULTADO DE EJERCICIOS ANTERIORES 2017	\$0.00	\$6,451,110.49	\$6,451,110.49	\$0.00	\$0.00	\$0.00
A	3220-2017-01	RESULTADO DEL EJERCICIO 2017	\$0.00	\$16,983.59	\$16,983.59	\$0.00	\$0.00	\$0.00
A	3220-2017-401	REPO 2017	\$0.00	\$647,837.90	\$647,837.90	\$0.00	\$0.00	\$0.00
A	3220-2017-501	FAISM 2017	\$0.00	\$255,954.11	\$255,954.11	\$0.00	\$0.00	\$0.00
A	3220-2017-502	FORTAMUN 2017	\$0.00	\$7.60	\$7.60	\$0.00	\$0.00	\$0.00
A	3220-2017-603	FONDO DE FISCALIZACION 2017	\$0.00	\$132,172.99	\$132,172.99	\$0.00	\$0.00	\$0.00
A	3220-2017-605	COMPENSACION 2017	\$0.00	\$22,191.15	\$22,191.15	\$0.00	\$0.00	\$0.00
A	3220-2017-610	ISR 2017	\$0.00	\$750.34	\$750.34	\$0.00	\$0.00	\$0.00
A	3220-2017-615	FONDO GENERAL DE PARTICIPACIONES 2017	\$0.00	\$4,121.75	\$4,121.75	\$0.00	\$0.00	\$0.00
A	3220-2017-620	FONDO DE FOMENTO MUNICIPAL 2017	\$0.00	\$45.81	\$45.81	\$0.00	\$0.00	\$0.00
A	3220-2017-630	IMPUESTO ESPECIAL SOBRE PRODUCTOS Y SERVICIOS 2017	\$0.00	\$37.34	\$37.34	\$0.00	\$0.00	\$0.00
A	3220-2017-635	IEPS TABACOS 2017	\$0.00	\$108.26	\$108.26	\$0.00	\$0.00	\$0.00
A	3220-2017-640	ISAN 2017	\$0.00	\$49.81	\$49.81	\$0.00	\$0.00	\$0.00
A	3220-2017-650	ISAN COMPENSACION 2017	\$0.00	\$142.36	\$142.36	\$0.00	\$0.00	\$0.00
A	3220-2017-666	APORTACIONES ESTATALES EXTRAORDINARIAS 2017	\$0.00	\$68,239.04	\$68,239.04	\$0.00	\$0.00	\$0.00
A	3220-2017-720	FONDO PARA EL FORTALECIMIENTO FINANCIERO	\$0.00	\$6.44	\$6.44	\$0.00	\$0.00	\$0.00
A	3220-2017-999	CONSTRUCCIONES EN PROCESO EN BIENES DE DOMINIO	\$0.00	\$5,302,462.00	\$5,302,462.00	\$0.00	\$0.00	\$0.00
A	3220-2017-999-501	FAISM 2017	\$0.00	\$5,302,462.00	\$5,302,462.00	\$0.00	\$0.00	\$0.00
A	3220-2017-999-501-612	EDIFICACION NO HABITACIONAL	\$0.00	\$690,994.62	\$690,994.62	\$0.00	\$0.00	\$0.00
A	3220-2017-999-501-613	DIVISION DE TERRENOS Y CONSTRUCCION DE OBRAS DE URBANIZACION	\$0.00	\$4,611,467.38	\$4,611,467.38	\$0.00	\$0.00	\$0.00
A	3220-2018	RESULTADO DE EJERCICIOS ANTERIORES 2018	\$0.00	\$6,398,104.07	\$6,398,104.07	\$0.00	\$0.00	\$0.00
A	3220-2018-999	CONSTRUCCIONES EN PROCESO EN BIENES DE DOMINIO	\$0.00	\$3,283,662.31	\$3,283,662.31	\$0.00	\$0.00	\$0.00
A	3220-2018-999-501	FAISM 2018	\$0.00	\$3,283,662.31	\$3,283,662.31	\$0.00	\$0.00	\$0.00



# Municipio de Huichapan Hidalgo

## Balanza de Comprobación del 01/ene./2022 al 31/dic./2022 Cuentas con saldos y movimientos acumulado. (De la cuenta: 1000 a la 9999)

Usr: ELIMO

Rep: rptBalanzaComprobacion

Fecha y 08/may./2023

hora de Impresión 10:27 a. m.

Nat.	Cuenta	Nombre de la cuenta	SALDO ANTERIOR		MOVIMIENTOS		SALDO ACTUAL	
			DEUDOR	ACREEDOR	DEUDOR	ACREEDOR	DEUDOR	ACREEDOR
A	3220-2018-999-501-614	Division de terrenos y construccion de obras	\$0.00	\$2,192,087.82	\$2,192,087.82	\$0.00	\$0.00	\$0.00
A	3220-2018-999-501-615	Construccion de vias de comunicacion	\$0.00	\$1,091,574.49	\$1,091,574.49	\$0.00	\$0.00	\$0.00
A	3230	REVALÚOS	\$0.00	\$6,284,722.89	\$6,284,722.89	\$0.00	\$0.00	\$0.00
A	3231	REVALÚO DE BIENES INMUEBLES	\$0.00	\$362,000.00	\$362,000.00	\$0.00	\$0.00	\$0.00
A	3231-2016	BIENES INMUEBLES 2016	\$0.00	\$362,000.00	\$362,000.00	\$0.00	\$0.00	\$0.00
A	3232	REVALÚO DE BIENES MUEBLES	\$0.00	\$5,922,722.89	\$5,922,722.89	\$0.00	\$0.00	\$0.00
A	3232-2016	BIENES MUEBLES 2016	\$0.00	\$1,431,557.32	\$1,431,557.32	\$0.00	\$0.00	\$0.00
A	3232-2017	BIENES MUEBLES 2017	\$0.00	\$3,356,344.69	\$3,356,344.69	\$0.00	\$0.00	\$0.00
A	3232-2018	BIENES MUEBLES 2018	\$0.00	\$1,134,820.88	\$1,134,820.88	\$0.00	\$0.00	\$0.00
A	3250	RECTIFICACIONES DE RESULTADOS DE EJERCICIOS ANTERIORES	\$0.00	-\$4,493,233.09	-\$4,493,233.09	\$0.00	\$0.00	\$0.00
A	3252	CAMBIOS POR ERRORES CONTABLES	\$0.00	-\$4,493,233.09	-\$4,493,233.09	\$0.00	\$0.00	\$0.00
A	3252-9999	Depreciaciones de ejercicios anteriores	\$0.00	-\$4,493,233.09	-\$4,493,233.09	\$0.00	\$0.00	\$0.00
A	4000	INGRESOS Y OTROS BENEFICIOS	\$0.00	\$0.00	\$187,185,811.10	\$187,185,811.10	\$0.00	\$0.00
A	4100	INGRESOS DE GESTIÓN	\$0.00	\$0.00	\$46,289,025.56	\$46,289,025.56	\$0.00	\$0.00
A	4110	IMPUESTOS	\$0.00	\$0.00	\$23,345,777.23	\$23,345,777.23	\$0.00	\$0.00
A	4111	IMPUESTOS SOBRE LOS INGRESOS	\$0.00	\$0.00	\$290,668.24	\$290,668.24	\$0.00	\$0.00
A	4112	IMPUESTOS SOBRE EL PATRIMONIO	\$0.00	\$0.00	\$20,956,169.12	\$20,956,169.12	\$0.00	\$0.00
A	4112-01	Impuesto Predial	\$0.00	\$0.00	\$19,472,095.61	\$19,472,095.61	\$0.00	\$0.00
A	4112-01-04	Descuentos en Predial	\$0.00	\$0.00	-\$6,461,972.44	-\$6,461,972.44	\$0.00	\$0.00
A	4117	ACCESORIOS DE IMPUESTOS	\$0.00	\$0.00	\$2,098,939.87	\$2,098,939.87	\$0.00	\$0.00
A	4140	DERECHOS	\$0.00	\$0.00	\$13,688,167.30	\$13,688,167.30	\$0.00	\$0.00
A	4143	DERECHOS POR PRESTACIÓN DE SERVICIOS	\$0.00	\$0.00	\$13,688,167.30	\$13,688,167.30	\$0.00	\$0.00
A	4143-01	Derechos por servicios Públicos	\$0.00	\$0.00	\$6,696,497.36	\$6,696,497.36	\$0.00	\$0.00
A	4143-01-02	Derechos por servicio de Agua Potable	\$0.00	\$0.00	\$814,733.30	\$814,733.30	\$0.00	\$0.00
A	4143-02	Derechos por registro, licencias y permisos diversos	\$0.00	\$0.00	\$4,243,382.03	\$4,243,382.03	\$0.00	\$0.00
A	4143-02-09	Otros Derechos.	\$0.00	\$0.00	\$2,260.00	\$2,260.00	\$0.00	\$0.00
A	4143-03	Derechos en materia de desarrollo urbano y ecología	\$0.00	\$0.00	\$2,604,293.91	\$2,604,293.91	\$0.00	\$0.00
A	4143-04	Derechos por servicios prestados en materia de seguridad pública y tránsito.	\$0.00	\$0.00	\$143,994.00	\$143,994.00	\$0.00	\$0.00
A	4150	PRODUCTOS	\$0.00	\$0.00	\$4,324,405.72	\$4,324,405.72	\$0.00	\$0.00
A	4151	PRODUCTOS	\$0.00	\$0.00	\$4,324,405.72	\$4,324,405.72	\$0.00	\$0.00
A	4151-01	Arrendamiento de bienes muebles o inmuebles propiedad del Municipio:	\$0.00	\$0.00	\$2,861,327.21	\$2,861,327.21	\$0.00	\$0.00
A	4151-04	Explotación o enajenación de cualquier naturaleza de los bienes propiedad del Municipio.	\$0.00	\$0.00	\$1,463,078.51	\$1,463,078.51	\$0.00	\$0.00
A	4151-04-01	Explotacion o enajenacion de cualquier naturaleza de los bienes propiedad del municipio	\$0.00	\$0.00	\$1,463,078.51	\$1,463,078.51	\$0.00	\$0.00
A	4160	APROVECHAMIENTOS	\$0.00	\$0.00	\$4,930,675.31	\$4,930,675.31	\$0.00	\$0.00
A	4162	MULTAS	\$0.00	\$0.00	\$1,199,098.16	\$1,199,098.16	\$0.00	\$0.00
A	4162-03	Multas impuestas a los infractores de los reglamentos administrativos por bando de policía.	\$0.00	\$0.00	\$1,032,883.81	\$1,032,883.81	\$0.00	\$0.00
A	4163	INDEMNIZACIONES	\$0.00	\$0.00	\$22,385.00	\$22,385.00	\$0.00	\$0.00



# Municipio de Huichapan Hidalgo

## Balanza de Comprobación del 01/ene./2022 al 31/dic./2022 Cuentas con saldos y movimientos acumulado. (De la cuenta: 1000 a la 9999)

Usr: ELIMO  
Rep: rptBalanzaComprobacion

Fecha y hora de Impresión | 08/may./2023  
10:27 a. m.

Nat.	Cuenta	Nombre de la cuenta	SALDO ANTERIOR		MOVIMIENTOS		SALDO ACTUAL	
			DEUDOR	ACREEDOR	DEUDOR	ACREEDOR	DEUDOR	ACREEDOR
A	4163-11	Indemnización por daños a bienes municipales.	\$0.00	\$0.00	\$22,385.00	\$22,385.00	\$0.00	\$0.00
A	4166	APROVECHAMIENTOS NO COMPRENDIDOS EN LA LEY DE INGRESOS VIGENTE, CAUSADOS EN EJERCICIOS FISCALES ANTERIORES PENDIENTES DE LIQUIDACIÓN O PAGO	\$0.00	\$0.00	\$171,875.09	\$171,875.09	\$0.00	\$0.00
A	4166-2015	EJERCICIO 2015	\$0.00	\$0.00	\$90.60	\$90.60	\$0.00	\$0.00
A	4166-2018	EJERCICIO 2018	\$0.00	\$0.00	\$2,000.61	\$2,000.61	\$0.00	\$0.00
A	4166-2020	EJERCICIO 2020	\$0.00	\$0.00	\$471.81	\$471.81	\$0.00	\$0.00
A	4166-2021	EJERCICIO 2021	\$0.00	\$0.00	\$169,312.07	\$169,312.07	\$0.00	\$0.00
A	4169	OTROS APROVECHAMIENTOS	\$0.00	\$0.00	\$3,537,317.06	\$3,537,317.06	\$0.00	\$0.00
A	4169-04	Aportacion de Beneficiarios	\$0.00	\$0.00	\$589,075.00	\$589,075.00	\$0.00	\$0.00
A	4169-05	Tesoros ocultos.	\$0.00	\$0.00	\$102,905.60	\$102,905.60	\$0.00	\$0.00
A	4169-09	Rezago de ejercicios fiscales anteriores	\$0.00	\$0.00	\$2,708,507.93	\$2,708,507.93	\$0.00	\$0.00
A	4169-10	Intereses	\$0.00	\$0.00	\$8,308.85	\$8,308.85	\$0.00	\$0.00
A	4200	PARTICIPACIONES, APORTACIONES, CONVENIOS, INCENTIVOS DERIVADOS DE LA COLABORACIÓN FISCAL, FONDOS DISTINTOS DE APORTACIONES, TRANSFERENCIAS, ASIGNACIONES, SUBSIDIOS Y SUBVENCIONES, Y PENSIONES Y JUBILACIONES	\$0.00	\$0.00	\$140,491,258.15	\$140,491,258.15	\$0.00	\$0.00
A	4210	PARTICIPACIONES, APORTACIONES, CONVENIOS, INCENTIVOS DERIVADOS DE LA COLABORACIÓN FISCAL Y FONDOS DISTINTOS DE APORTACIONES	\$0.00	\$0.00	\$140,491,258.15	\$140,491,258.15	\$0.00	\$0.00
A	4211	PARTICIPACIONES	\$0.00	\$0.00	\$77,927,211.51	\$77,927,211.51	\$0.00	\$0.00
A	4212	APORTACIONES	\$0.00	\$0.00	\$61,358,885.49	\$61,358,885.49	\$0.00	\$0.00
A	4213	CONVENIOS	\$0.00	\$0.00	\$599,622.00	\$599,622.00	\$0.00	\$0.00
A	4214	INCENTIVOS DERIVADOS DE LA COLABORACIÓN FISCAL	\$0.00	\$0.00	\$605,539.15	\$605,539.15	\$0.00	\$0.00
A	4300	OTROS INGRESOS Y BENEFICIOS	\$0.00	\$0.00	\$405,527.39	\$405,527.39	\$0.00	\$0.00
A	4310	INGRESOS FINANCIEROS	\$0.00	\$0.00	\$403,903.64	\$403,903.64	\$0.00	\$0.00
A	4311	INTERESES GANADOS DE TÍTULOS, VALORES Y DEMÁS INSTRUMENTOS FINANCIEROS	\$0.00	\$0.00	\$403,903.64	\$403,903.64	\$0.00	\$0.00
A	4311-501	FAISM	\$0.00	\$0.00	\$120,643.15	\$120,643.15	\$0.00	\$0.00
A	4311-501-3	BBVA	\$0.00	\$0.00	\$120,643.15	\$120,643.15	\$0.00	\$0.00
A	4311-502	FORTAMUN	\$0.00	\$0.00	\$22,645.23	\$22,645.23	\$0.00	\$0.00
A	4311-502-3	BBVA	\$0.00	\$0.00	\$22,645.23	\$22,645.23	\$0.00	\$0.00
A	4311-504	FEIEF	\$0.00	\$0.00	\$86.88	\$86.88	\$0.00	\$0.00
A	4311-504-3	BBVA	\$0.00	\$0.00	\$86.88	\$86.88	\$0.00	\$0.00
A	4311-603	FONDO DE FISCALIZACION	\$0.00	\$0.00	\$274.78	\$274.78	\$0.00	\$0.00
A	4311-603-3	BBVA	\$0.00	\$0.00	\$274.78	\$274.78	\$0.00	\$0.00
A	4311-605	COMPENSACION	\$0.00	\$0.00	\$301.84	\$301.84	\$0.00	\$0.00
A	4311-605-3	BBVA	\$0.00	\$0.00	\$301.84	\$301.84	\$0.00	\$0.00
A	4311-610	ISR	\$0.00	\$0.00	\$465.15	\$465.15	\$0.00	\$0.00
A	4311-610-3	BBVA	\$0.00	\$0.00	\$465.15	\$465.15	\$0.00	\$0.00
A	4311-612	ISR EBI	\$0.00	\$0.00	\$30.20	\$30.20	\$0.00	\$0.00
A	4311-612-3	BBVA	\$0.00	\$0.00	\$30.20	\$30.20	\$0.00	\$0.00
A	4311-615	FONDO GENERAL DE PARTICIPACIONES	\$0.00	\$0.00	\$257,908.44	\$257,908.44	\$0.00	\$0.00





# Municipio de Huichapan Hidalgo

## Balanza de Comprobación del 01/ene./2022 al 31/dic./2022 Cuentas con saldos y movimientos acumulado. (De la cuenta: 1000 a la 9999)

Utr: ELIMO  
Rep: rptBalanzaComprobacion

Fecha y hora de Impresión | 08/may./2023  
10:27 a. m.

Nat.	Cuenta	Nombre de la cuenta	SALDO ANTERIOR		MOVIMIENTOS		SALDO ACTUAL	
			DEUDOR	ACREEDOR	DEUDOR	ACREEDOR	DEUDOR	ACREEDOR
A	4311-615-3	BBVA	\$0.00	\$0.00	\$257,908.44	\$257,908.44	\$0.00	\$0.00
A	4311-620	FONDO DE FOMENTO MUNICIPAL	\$0.00	\$0.00	\$818.27	\$818.27	\$0.00	\$0.00
A	4311-620-3	BBVA	\$0.00	\$0.00	\$818.27	\$818.27	\$0.00	\$0.00
A	4311-630	IMPUESTO ESPECIAL SOBRE PRODUCTOS Y SERVICIOS	\$0.00	\$0.00	\$534.24	\$534.24	\$0.00	\$0.00
A	4311-630-3	BBVA	\$0.00	\$0.00	\$534.24	\$534.24	\$0.00	\$0.00
A	4311-635	IEPS TABACOS	\$0.00	\$0.00	\$17.22	\$17.22	\$0.00	\$0.00
A	4311-635-3	BBVA	\$0.00	\$0.00	\$17.22	\$17.22	\$0.00	\$0.00
A	4311-640	IMPUESTO SOBRE AUTOMOVILES NUEVOS	\$0.00	\$0.00	\$153.64	\$153.64	\$0.00	\$0.00
A	4311-640-3	BBVA	\$0.00	\$0.00	\$153.64	\$153.64	\$0.00	\$0.00
A	4311-650	COMPENSACION ISAN	\$0.00	\$0.00	\$18.16	\$18.16	\$0.00	\$0.00
A	4311-650-3	BBVA	\$0.00	\$0.00	\$18.16	\$18.16	\$0.00	\$0.00
A	4311-660	PRODDER	\$0.00	\$0.00	\$0.12	\$0.12	\$0.00	\$0.00
A	4311-660-3	BBVA	\$0.00	\$0.00	\$0.12	\$0.12	\$0.00	\$0.00
A	4311-730	INSTANCIA DE LA MUJER	\$0.00	\$0.00	\$6.32	\$6.32	\$0.00	\$0.00
A	4311-730-3	BANCOMER	\$0.00	\$0.00	\$6.32	\$6.32	\$0.00	\$0.00
A	4311-730-3-01	CTA. 11866911	\$0.00	\$0.00	\$6.32	\$6.32	\$0.00	\$0.00
A	4390	OTROS INGRESOS Y BENEFICIOS VARIOS	\$0.00	\$0.00	\$1,623.75	\$1,623.75	\$0.00	\$0.00
A	4399	OTROS INGRESOS Y BENEFICIOS VARIOS	\$0.00	\$0.00	\$1,623.75	\$1,623.75	\$0.00	\$0.00
A	4399-401	RECURSOS FISCALES	\$0.00	\$0.00	\$1,623.75	\$1,623.75	\$0.00	\$0.00
D	5000	GASTOS Y OTRAS PÉRDIDAS	\$0.00	\$0.00	\$144,910,687.45	\$144,910,687.45	\$0.00	\$0.00
D	5100	GASTOS DE FUNCIONAMIENTO	\$0.00	\$0.00	\$132,219,657.33	\$132,219,657.33	\$0.00	\$0.00
D	5110	SERVICIOS PERSONALES	\$0.00	\$0.00	\$75,487,865.02	\$75,487,865.02	\$0.00	\$0.00
D	5111	REMUNERACIONES AL PERSONAL DE CARÁCTER PERMANENTE	\$0.00	\$0.00	\$51,293,338.23	\$51,293,338.23	\$0.00	\$0.00
D	5112	REMUNERACIONES AL PERSONAL DE CARÁCTER TRANSITORIO	\$0.00	\$0.00	\$5,369,760.59	\$5,369,760.59	\$0.00	\$0.00
D	5113	REMUNERACIONES ADICIONALES Y ESPECIALES	\$0.00	\$0.00	\$12,009,390.72	\$12,009,390.72	\$0.00	\$0.00
D	5114	SEGURIDAD SOCIAL	\$0.00	\$0.00	\$555,964.61	\$555,964.61	\$0.00	\$0.00
D	5115	OTRAS PRESTACIONES SOCIALES Y ECONÓMICAS	\$0.00	\$0.00	\$6,259,410.87	\$6,259,410.87	\$0.00	\$0.00
D	5120	MATERIALES Y SUMINISTROS	\$0.00	\$0.00	\$23,100,861.42	\$23,100,861.42	\$0.00	\$0.00
D	5121	MATERIALES DE ADMINISTRACIÓN, EMISIÓN DE DOCUMENTOS Y ARTÍCULOS OFICIALES	\$0.00	\$0.00	\$1,899,760.63	\$1,899,760.63	\$0.00	\$0.00
D	5122	ALIMENTOS Y UTENSILIOS	\$0.00	\$0.00	\$1,466,782.07	\$1,466,782.07	\$0.00	\$0.00
D	5123	MATERIAS PRIMAS Y MATERIALES DE PRODUCCIÓN Y COMERCIALIZACIÓN	\$0.00	\$0.00	\$612,656.72	\$612,656.72	\$0.00	\$0.00
D	5124	MATERIALES Y ARTÍCULOS DE CONSTRUCCIÓN Y DE REPARACIÓN	\$0.00	\$0.00	\$3,512,624.65	\$3,512,624.65	\$0.00	\$0.00
D	5125	PRODUCTOS QUÍMICOS, FARMACÉUTICOS Y DE LABORATORIO	\$0.00	\$0.00	\$2,002,705.04	\$2,002,705.04	\$0.00	\$0.00
D	5126	COMBUSTIBLES, LUBRICANTES Y ADITIVOS	\$0.00	\$0.00	\$7,964,319.58	\$7,964,319.58	\$0.00	\$0.00
D	5127	VESTUARIO, BLANCOS, PRENDAS DE PROTECCIÓN Y ARTÍCULOS DEPORTIVOS	\$0.00	\$0.00	\$784,914.40	\$784,914.40	\$0.00	\$0.00
D	5128	MATERIALES Y SUMINISTROS PARA SEGURIDAD	\$0.00	\$0.00	\$18,536.99	\$18,536.99	\$0.00	\$0.00
D	5129	HERRAMIENTAS, REFACCIONES Y ACCESORIOS MENORES	\$0.00	\$0.00	\$4,838,561.34	\$4,838,561.34	\$0.00	\$0.00



# Municipio de Huichapan Hidalgo

## Balanza de Comprobación del 01/ene./2022 al 31/dic./2022 Cuentas con saldos y movimientos acumulado. (De la cuenta: 1000 a la 9999)

Usr: ELIMO  
Rep: rptBalanzaComprobacion

Fecha y hora de Impresión | 08/may./2023  
10:27 a. m.

Nat.	Cuenta	Nombre de la cuenta	SALDO ANTERIOR		MOVIMIENTOS		SALDO ACTUAL	
			DEUDOR	ACREEDOR	DEUDOR	ACREEDOR	DEUDOR	ACREEDOR
D	5130	SERVICIOS GENERALES	\$0.00	\$0.00	\$33,630,930.89	\$33,630,930.89	\$0.00	\$0.00
D	5131	SERVICIOS BÁSICOS	\$0.00	\$0.00	\$12,345,495.35	\$12,345,495.35	\$0.00	\$0.00
D	5132	SERVICIOS DE ARRENDAMIENTO	\$0.00	\$0.00	\$2,146,641.68	\$2,146,641.68	\$0.00	\$0.00
D	5133	SERVICIOS PROFESIONALES, CIENTÍFICOS Y TÉCNICOS Y OTROS SERVICIOS	\$0.00	\$0.00	\$4,140,614.11	\$4,140,614.11	\$0.00	\$0.00
D	5134	SERVICIOS FINANCIEROS, BANCARIOS Y COMERCIALES	\$0.00	\$0.00	\$1,436,276.75	\$1,436,276.75	\$0.00	\$0.00
D	5135	SERVICIOS DE INSTALACIÓN, REPARACIÓN, MANTENIMIENTO Y CONSERVACIÓN	\$0.00	\$0.00	\$1,881,106.21	\$1,881,106.21	\$0.00	\$0.00
D	5136	SERVICIOS DE COMUNICACIÓN SOCIAL Y PUBLICIDAD	\$0.00	\$0.00	\$376,094.09	\$376,094.09	\$0.00	\$0.00
D	5137	SERVICIOS DE TRASLADO Y VIÁTICOS	\$0.00	\$0.00	\$668,571.76	\$668,571.76	\$0.00	\$0.00
D	5138	SERVICIOS OFICIALES	\$0.00	\$0.00	\$7,894,903.46	\$7,894,903.46	\$0.00	\$0.00
D	5139	OTROS SERVICIOS GENERALES	\$0.00	\$0.00	\$2,741,227.48	\$2,741,227.48	\$0.00	\$0.00
D	5200	TRANSFERENCIAS, ASIGNACIONES, SUBSIDIOS Y OTRAS AYUDAS	\$0.00	\$0.00	\$11,487,661.45	\$11,487,661.45	\$0.00	\$0.00
D	5210	TRANSFERENCIAS INTERNAS Y ASIGNACIONES AL SECTOR PÚBLICO	\$0.00	\$0.00	\$2,115,800.00	\$2,115,800.00	\$0.00	\$0.00
D	5211	ASIGNACIONES AL SECTOR PÚBLICO	\$0.00	\$0.00	\$2,115,800.00	\$2,115,800.00	\$0.00	\$0.00
D	5220	TRANSFERENCIAS AL RESTO DEL SECTOR PÚBLICO	\$0.00	\$0.00	\$1,597,168.00	\$1,597,168.00	\$0.00	\$0.00
D	5221	TRANSFERENCIAS A ENTIDADES PARAESTATALES	\$0.00	\$0.00	\$1,000,000.00	\$1,000,000.00	\$0.00	\$0.00
D	5222	TRANSFERENCIAS A ENTIDADES FEDERATIVAS Y MUNICIPIOS	\$0.00	\$0.00	\$597,168.00	\$597,168.00	\$0.00	\$0.00
D	5240	AYUDAS SOCIALES	\$0.00	\$0.00	\$3,685,368.20	\$3,685,368.20	\$0.00	\$0.00
D	5241	AYUDAS SOCIALES A PERSONAS	\$0.00	\$0.00	\$763,186.30	\$763,186.30	\$0.00	\$0.00
D	5242	BECAS	\$0.00	\$0.00	\$335,700.00	\$335,700.00	\$0.00	\$0.00
D	5243	AYUDAS SOCIALES A INSTITUCIONES	\$0.00	\$0.00	\$2,586,481.90	\$2,586,481.90	\$0.00	\$0.00
D	5250	PENSIONES Y JUBILACIONES	\$0.00	\$0.00	\$4,089,325.25	\$4,089,325.25	\$0.00	\$0.00
D	5251	PENSIONES	\$0.00	\$0.00	\$3,864,486.86	\$3,864,486.86	\$0.00	\$0.00
D	5259	OTRAS PENSIONES Y JUBILACIONES	\$0.00	\$0.00	\$224,838.39	\$224,838.39	\$0.00	\$0.00
D	5500	OTROS GASTOS Y PÉRDIDAS EXTRAORDINARIAS	\$0.00	\$0.00	\$1,203,368.67	\$1,203,368.67	\$0.00	\$0.00
D	5510	ESTIMACIONES, DEPRECIACIONES, DETERIOROS, OBSOLESCENCIA Y AMORTIZACIONES	\$0.00	\$0.00	\$1,203,368.67	\$1,203,368.67	\$0.00	\$0.00
D	5513	DEPRECIACIÓN DE BIENES INMUEBLES	\$0.00	\$0.00	\$2,282.38	\$2,282.38	\$0.00	\$0.00
D	5513-3	Depreciacion Acumulada de Edificios no Habitacionales	\$0.00	\$0.00	\$2,282.38	\$2,282.38	\$0.00	\$0.00
D	5515	DEPRECIACIÓN DE BIENES MUEBLES	\$0.00	\$0.00	\$1,158,277.88	\$1,158,277.88	\$0.00	\$0.00
D	5515-1	Depreciacion Acumulada de Mobiliario y equipo de Administracion	\$0.00	\$0.00	\$218,795.71	\$218,795.71	\$0.00	\$0.00
D	5515-2	Depreciacion Acumulada de Mobiliario y Equipo Educativo y Recreativo	\$0.00	\$0.00	\$23,675.22	\$23,675.22	\$0.00	\$0.00
D	5515-3	Depreciacion Acumulada de Equipo e Instrumental Medico y de laboratorio	\$0.00	\$0.00	\$4,964.04	\$4,964.04	\$0.00	\$0.00
D	5515-4	Depreciacion Acumulada de Vehiculos y Equipo de Transporte	\$0.00	\$0.00	\$478,131.52	\$478,131.52	\$0.00	\$0.00
D	5515-6	Depreciacion Acumulada de Maquinaria otros equipos y herramientas	\$0.00	\$0.00	\$432,711.39	\$432,711.39	\$0.00	\$0.00
D	5517	AMORTIZACIÓN DE ACTIVOS INTANGIBLES	\$0.00	\$0.00	\$42,808.41	\$42,808.41	\$0.00	\$0.00
D	6000	CUENTAS DE CIERRE CONTABLE	\$0.00	\$0.00	\$229,460,934.75	\$229,460,934.75	\$0.00	\$0.00
D	6100	RESUMEN DE INGRESOS Y GASTOS	\$0.00	\$0.00	\$187,185,811.10	\$187,185,811.10	\$0.00	\$0.00



# Municipio de Huichapan Hidalgo

## Balanza de Comprobación del 01/ene./2022 al 31/dic./2022 Cuentas con saldos y movimientos acumulado. (De la cuenta: 1000 a la 9999)

Usr: ELIMO  
Rep: rptBalanzaComprobacion

Fecha y hora de Impresión | 08/may./2023  
10:27 a. m.

Nat.	Cuenta	Nombre de la cuenta	SALDO ANTERIOR		M O V I M I E N T O S		SALDO ACTUAL	
			DEUDOR	ACREEDOR	DEUDOR	ACREEDOR	DEUDOR	ACREEDOR
D	6200	AHORRO DE LA GESTIÓN	\$0.00	\$0.00	\$42,275,123.65	\$42,275,123.65	\$0.00	\$0.00
D	8000	CUENTAS DE ORDEN PRESUPUESTARIAS	\$0.00	\$0.00	\$2,243,734,706.76	\$2,243,734,706.76	\$0.00	\$0.00
D	8100	LEY DE INGRESOS	\$0.00	\$0.00	\$840,745,851.02	\$840,745,851.02	\$0.00	\$0.00
D	8110	LEY DE INGRESOS ESTIMADA	\$0.00	\$0.00	\$166,405,539.48	\$166,405,539.48	\$0.00	\$0.00
D	8110-11	Impuestos sobre los ingresos	\$0.00	\$0.00	\$122,800.43	\$122,800.43	\$0.00	\$0.00
D	8110-12	Impuestos sobre el patrimonio	\$0.00	\$0.00	\$25,754,804.01	\$25,754,804.01	\$0.00	\$0.00
D	8110-12-01	Impuesto Predial	\$0.00	\$0.00	\$24,842,495.76	\$24,842,495.76	\$0.00	\$0.00
D	8110-17	Accesorios de Impuestos	\$0.00	\$0.00	\$521,023.59	\$521,023.59	\$0.00	\$0.00
D	8110-43	Derechos por prestación de servicios	\$0.00	\$0.00	\$9,013,559.17	\$9,013,559.17	\$0.00	\$0.00
D	8110-43-01	Derechos por servicios Públicos	\$0.00	\$0.00	\$3,425,957.19	\$3,425,957.19	\$0.00	\$0.00
D	8110-43-02	Derechos por registro, licencias y permisos diversos	\$0.00	\$0.00	\$3,384,816.26	\$3,384,816.26	\$0.00	\$0.00
D	8110-43-03	Derechos en materia de desarrollo urbano y ecología	\$0.00	\$0.00	\$2,098,623.34	\$2,098,623.34	\$0.00	\$0.00
D	8110-43-04	Derechos por servicios prestados en materia de seguridad pública y tránsito.	\$0.00	\$0.00	\$104,162.38	\$104,162.38	\$0.00	\$0.00
D	8110-45	Accesorios de Derechos	\$0.00	\$0.00	\$20,830.35	\$20,830.35	\$0.00	\$0.00
D	8110-45-01	Accesorios de Derechos	\$0.00	\$0.00	\$20,830.35	\$20,830.35	\$0.00	\$0.00
D	8110-51	Productos	\$0.00	\$0.00	\$4,384,504.53	\$4,384,504.53	\$0.00	\$0.00
D	8110-51-01	Arrendamiento de bienes muebles o inmuebles propiedad del Municipio:	\$0.00	\$0.00	\$1,849,678.19	\$1,849,678.19	\$0.00	\$0.00
D	8110-51-03	Expedición en copia simple o certificada, o reproducción de la información en dispositivos de almacenamiento, derivado del ejercicio del derecho de acceso a la información.	\$0.00	\$0.00	\$1,212.74	\$1,212.74	\$0.00	\$0.00
D	8110-51-04	Explotación o enajenación de cualquier naturaleza de los bienes propiedad del Municipio.	\$0.00	\$0.00	\$2,330,274.14	\$2,330,274.14	\$0.00	\$0.00
D	8110-51-04-01	Explotacion o enajenacion de cualquier naturaleza de los bienes propiedad del municipio	\$0.00	\$0.00	\$2,330,274.14	\$2,330,274.14	\$0.00	\$0.00
D	8110-51-06	Los capitales y valores del Municipio y sus rendimientos	\$0.00	\$0.00	\$203,339.46	\$203,339.46	\$0.00	\$0.00
D	8110-61-02	Multas	\$0.00	\$0.00	\$1,505,565.45	\$1,505,565.45	\$0.00	\$0.00
D	8110-61-02-03	Multas impuestas a los infractores de los reglamentos administrativos por bando de policía.	\$0.00	\$0.00	\$370,569.49	\$370,569.49	\$0.00	\$0.00
D	8110-61-02-04	Multas federales no fiscales.	\$0.00	\$0.00	\$945,495.96	\$945,495.96	\$0.00	\$0.00
D	8110-61-09	Otros Aprovechamientos	\$0.00	\$0.00	\$4,730,127.23	\$4,730,127.23	\$0.00	\$0.00
D	8110-63	Accesorios de Aprovechamientos	\$0.00	\$0.00	\$854,655.72	\$854,655.72	\$0.00	\$0.00
D	8110-63-02	Recargos	\$0.00	\$0.00	\$810,961.92	\$810,961.92	\$0.00	\$0.00
D	8110-63-10	Intereses.	\$0.00	\$0.00	\$43,693.80	\$43,693.80	\$0.00	\$0.00
D	8110-81	Participaciones	\$0.00	\$0.00	\$62,675,368.00	\$62,675,368.00	\$0.00	\$0.00
D	8110-82	Aportaciones	\$0.00	\$0.00	\$56,511,187.00	\$56,511,187.00	\$0.00	\$0.00
D	8110-84	Incentivos Derivados de la Colaboración Fiscal	\$0.00	\$0.00	\$311,114.00	\$311,114.00	\$0.00	\$0.00
A	8120	LEY DE INGRESOS POR EJECUTAR	\$0.00	\$0.00	\$233,187,114.41	\$233,187,114.41	\$0.00	\$0.00
A	8120-11	Impuestos sobre los ingresos	\$0.00	\$0.00	\$308,335.70	\$308,335.70	\$0.00	\$0.00
A	8120-12	Impuestos sobre el patrimonio	\$0.00	\$0.00	\$33,653,727.25	\$33,653,727.25	\$0.00	\$0.00
A	8120-12-01	Impuesto Predial	\$0.00	\$0.00	\$32,169,653.74	\$32,169,653.74	\$0.00	\$0.00
A	8120-17	Accesorios de Impuestos	\$0.00	\$0.00	\$2,325,326.62	\$2,325,326.62	\$0.00	\$0.00





# Municipio de Huichapan Hidalgo

## Balanza de Comprobación del 01/ene./2022 al 31/dic./2022 Cuentas con saldos y movimientos acumulado. (De la cuenta: 1000 a la 9999)

Usu: ELIMO  
Rep: rptBalanzaComprobacion

Fecha y hora de Impresión | 08/may./2023  
10:27 a. m.

Nat.	Cuenta	Nombre de la cuenta	SALDO ANTERIOR		M O V I M I E N T O S		SALDO ACTUAL	
			DEUDOR	ACREEDOR	DEUDOR	ACREEDOR	DEUDOR	ACREEDOR
A	8120-43	Derechos por prestación de servicios	\$0.00	\$0.00	\$14,107,678.73	\$14,107,678.73	\$0.00	\$0.00
A	8120-43-01	Derechos por servicios Públicos	\$0.00	\$0.00	\$6,696,497.36	\$6,696,497.36	\$0.00	\$0.00
A	8120-43-01-02	Derechos por servicio de Agua Potable	\$0.00	\$0.00	\$814,733.30	\$814,733.30	\$0.00	\$0.00
A	8120-43-02	Derechos por registro, licencias y permisos diversos	\$0.00	\$0.00	\$4,392,644.47	\$4,392,644.47	\$0.00	\$0.00
A	8120-43-02-09	Otros Derechos.	\$0.00	\$0.00	\$2,260.00	\$2,260.00	\$0.00	\$0.00
A	8120-43-03	Derechos en materia de desarrollo urbano y ecología	\$0.00	\$0.00	\$2,874,542.90	\$2,874,542.90	\$0.00	\$0.00
A	8120-43-04	Derechos por servicios prestados en materia de seguridad pública y tránsito.	\$0.00	\$0.00	\$143,994.00	\$143,994.00	\$0.00	\$0.00
A	8120-45	Accesorios de Derechos	\$0.00	\$0.00	\$20,830.35	\$20,830.35	\$0.00	\$0.00
A	8120-45-01	Accesorios de Derechos	\$0.00	\$0.00	\$20,830.35	\$20,830.35	\$0.00	\$0.00
A	8120-51	Productos	\$0.00	\$0.00	\$5,672,074.44	\$5,672,074.44	\$0.00	\$0.00
A	8120-51-01	Arrendamiento de bienes muebles o inmuebles propiedad del Municipio:	\$0.00	\$0.00	\$2,862,539.94	\$2,862,539.94	\$0.00	\$0.00
A	8120-51-03	Expedición en copia simple o certificada, o reproducción de la información en dispositivos de almacenamiento, derivado del ejercicio del derecho de acceso a la información.	\$0.00	\$0.00	\$1,212.74	\$1,212.74	\$0.00	\$0.00
A	8120-51-04	Explotación o enajenación de cualquier naturaleza de los bienes propiedad del Municipio.	\$0.00	\$0.00	\$2,604,982.30	\$2,604,982.30	\$0.00	\$0.00
A	8120-51-04-01	Explotacion o enajenacion de cualquier naturaleza de los bienes propiedad del municipio	\$0.00	\$0.00	\$2,604,982.30	\$2,604,982.30	\$0.00	\$0.00
A	8120-51-06	Los capitales y valores del Municipio y sus rendimientos	\$0.00	\$0.00	\$203,339.46	\$203,339.46	\$0.00	\$0.00
A	8120-61-02	Multas	\$0.00	\$0.00	\$2,167,879.77	\$2,167,879.77	\$0.00	\$0.00
A	8120-61-02-03	Multas impuestas a los infractores de los reglamentos administrativos por bando de policía.	\$0.00	\$0.00	\$1,032,883.81	\$1,032,883.81	\$0.00	\$0.00
A	8120-61-02-04	Multas federales no fiscales.	\$0.00	\$0.00	\$945,495.96	\$945,495.96	\$0.00	\$0.00
A	8120-61-03	Indemnizaciones	\$0.00	\$0.00	\$22,385.00	\$22,385.00	\$0.00	\$0.00
A	8120-61-03-11	Indemnización por daños a bienes municipales.	\$0.00	\$0.00	\$22,385.00	\$22,385.00	\$0.00	\$0.00
A	8120-61-09	Otros Aprovechamientos	\$0.00	\$0.00	\$8,267,444.29	\$8,267,444.29	\$0.00	\$0.00
A	8120-61-09-04	Aportacion de Beneficiarios	\$0.00	\$0.00	\$589,075.00	\$589,075.00	\$0.00	\$0.00
A	8120-61-09-05	Tesoros ocultos.	\$0.00	\$0.00	\$102,905.60	\$102,905.60	\$0.00	\$0.00
A	8120-61-09-09	Rezago de ejercicios fiscales anteriores	\$0.00	\$0.00	\$2,708,507.93	\$2,708,507.93	\$0.00	\$0.00
A	8120-61-09-10	Intereses	\$0.00	\$0.00	\$8,308.85	\$8,308.85	\$0.00	\$0.00
A	8120-63	Accesorios de Aprovechamientos	\$0.00	\$0.00	\$854,655.72	\$854,655.72	\$0.00	\$0.00
A	8120-63-02	Recargos	\$0.00	\$0.00	\$810,961.92	\$810,961.92	\$0.00	\$0.00
A	8120-63-10	Intereses.	\$0.00	\$0.00	\$43,693.80	\$43,693.80	\$0.00	\$0.00
A	8120-69	Aprovechamientos no Comprendidos en la Ley de Ingresos Vigente, Causados en Ejercicios Fiscales Anteriores Pendientes de Liquidación o Pago	\$0.00	\$0.00	\$21,239,273.90	\$21,239,273.90	\$0.00	\$0.00
A	8120-69-2015	EJERCICIO 2015	\$0.00	\$0.00	\$23,556.87	\$23,556.87	\$0.00	\$0.00
A	8120-69-2018	EJERCICIO 2018	\$0.00	\$0.00	\$373,096.18	\$373,096.18	\$0.00	\$0.00
A	8120-69-2020	EJERCICIO 2020	\$0.00	\$0.00	\$104,487.12	\$104,487.12	\$0.00	\$0.00
A	8120-69-2021	EJERCICIO 2021	\$0.00	\$0.00	\$20,738,133.73	\$20,738,133.73	\$0.00	\$0.00
A	8120-79-01	Otros Ingresos, Intereses Ganados de Títulos, Valores y demás Instrumentos Financieros	\$0.00	\$0.00	\$403,903.64	\$403,903.64	\$0.00	\$0.00



# Municipio de Huichapan Hidalgo

## Balanza de Comprobación del 01/ene./2022 al 31/dic./2022 Cuentas con saldos y movimientos acumulado. (De la cuenta: 1000 a la 9999)

Utr: ELIMO  
Rep: rptBalanzaComprobacion

Fecha y hora de Impresión | 08/may./2023  
10:27 a. m.

Nat.	Cuenta	Nombre de la cuenta	SALDO ANTERIOR		MOVIMIENTOS		SALDO ACTUAL	
			DEUDOR	ACREEDOR	DEUDOR	ACREEDOR	DEUDOR	ACREEDOR
A	8120-79-01-501	FAISM	\$0.00	\$0.00	\$120,643.15	\$120,643.15	\$0.00	\$0.00
A	8120-79-01-501-3	BBVA	\$0.00	\$0.00	\$120,643.15	\$120,643.15	\$0.00	\$0.00
A	8120-79-01-502	FORTAMUN	\$0.00	\$0.00	\$22,645.23	\$22,645.23	\$0.00	\$0.00
A	8120-79-01-502-3	BBVA	\$0.00	\$0.00	\$22,645.23	\$22,645.23	\$0.00	\$0.00
A	8120-79-01-504	FEIEF	\$0.00	\$0.00	\$86.88	\$86.88	\$0.00	\$0.00
A	8120-79-01-504-3	BBVA	\$0.00	\$0.00	\$86.88	\$86.88	\$0.00	\$0.00
A	8120-79-01-603	FONDO DE FISCALIZACION	\$0.00	\$0.00	\$274.78	\$274.78	\$0.00	\$0.00
A	8120-79-01-603-3	BBVA	\$0.00	\$0.00	\$274.78	\$274.78	\$0.00	\$0.00
A	8120-79-01-605	COMPENSACION	\$0.00	\$0.00	\$301.84	\$301.84	\$0.00	\$0.00
A	8120-79-01-605-3	BBVA	\$0.00	\$0.00	\$301.84	\$301.84	\$0.00	\$0.00
A	8120-79-01-610	ISR	\$0.00	\$0.00	\$465.15	\$465.15	\$0.00	\$0.00
A	8120-79-01-610-3	BBVA	\$0.00	\$0.00	\$465.15	\$465.15	\$0.00	\$0.00
A	8120-79-01-612	ISR EBI	\$0.00	\$0.00	\$30.20	\$30.20	\$0.00	\$0.00
A	8120-79-01-612-3	BBVA	\$0.00	\$0.00	\$30.20	\$30.20	\$0.00	\$0.00
A	8120-79-01-615	FONDO GENERAL DE PARTICIPACIONES	\$0.00	\$0.00	\$257,908.44	\$257,908.44	\$0.00	\$0.00
A	8120-79-01-615-3	BBVA	\$0.00	\$0.00	\$257,908.44	\$257,908.44	\$0.00	\$0.00
A	8120-79-01-620	FONDO DE FOMENTO MUNICIPAL	\$0.00	\$0.00	\$818.27	\$818.27	\$0.00	\$0.00
A	8120-79-01-620-3	BBVA	\$0.00	\$0.00	\$818.27	\$818.27	\$0.00	\$0.00
A	8120-79-01-630	IMPUESTO ESPECIAL SOBRE PRODUCTOS Y SERVICIOS	\$0.00	\$0.00	\$534.24	\$534.24	\$0.00	\$0.00
A	8120-79-01-630-3	BBVA	\$0.00	\$0.00	\$534.24	\$534.24	\$0.00	\$0.00
A	8120-79-01-635	IEPS TABACOS	\$0.00	\$0.00	\$17.22	\$17.22	\$0.00	\$0.00
A	8120-79-01-635-3	BBVA	\$0.00	\$0.00	\$17.22	\$17.22	\$0.00	\$0.00
A	8120-79-01-640	IMPUESTO SOBRE AUTOMOVILES NUEVOS	\$0.00	\$0.00	\$153.64	\$153.64	\$0.00	\$0.00
A	8120-79-01-640-3	BBVA	\$0.00	\$0.00	\$153.64	\$153.64	\$0.00	\$0.00
A	8120-79-01-650	COMPENSACION ISAN	\$0.00	\$0.00	\$18.16	\$18.16	\$0.00	\$0.00
A	8120-79-01-650-3	BBVA	\$0.00	\$0.00	\$18.16	\$18.16	\$0.00	\$0.00
A	8120-79-01-660	PRODDER	\$0.00	\$0.00	\$0.12	\$0.12	\$0.00	\$0.00
A	8120-79-01-660-3	BBVA	\$0.00	\$0.00	\$0.12	\$0.12	\$0.00	\$0.00
A	8120-79-01-730	INSTANCIA DE LA MUJER	\$0.00	\$0.00	\$6.32	\$6.32	\$0.00	\$0.00
A	8120-79-01-730-3	BANCOMER	\$0.00	\$0.00	\$6.32	\$6.32	\$0.00	\$0.00
A	8120-79-01-730-3-01	CTA. 11866911	\$0.00	\$0.00	\$6.32	\$6.32	\$0.00	\$0.00
A	8120-79-02	Otros Ingresos, Otros Ingresos y Beneficios Varios	\$0.00	\$0.00	\$2,384,622.97	\$2,384,622.97	\$0.00	\$0.00
A	8120-79-02-401	RECURSOS FISCALES	\$0.00	\$0.00	\$2,384,622.97	\$2,384,622.97	\$0.00	\$0.00
A	8120-81	Participaciones	\$0.00	\$0.00	\$79,054,759.27	\$79,054,759.27	\$0.00	\$0.00
A	8120-82	Aportaciones	\$0.00	\$0.00	\$61,358,885.49	\$61,358,885.49	\$0.00	\$0.00
A	8120-83	Convenios	\$0.00	\$0.00	\$599,622.00	\$599,622.00	\$0.00	\$0.00
A	8120-84	Incentivos Derivados de la Colaboración Fiscal	\$0.00	\$0.00	\$745,709.27	\$745,709.27	\$0.00	\$0.00
D	8130	MODIFICACIONES A LA LEY DE INGRESOS ESTIMADA	\$0.00	\$0.00	\$66,781,574.93	\$66,781,574.93	\$0.00	\$0.00
D	8130-11	Impuestos sobre los ingresos	\$0.00	\$0.00	\$185,535.27	\$185,535.27	\$0.00	\$0.00
D	8130-12	Impuestos sobre el patrimonio	\$0.00	\$0.00	\$7,898,923.24	\$7,898,923.24	\$0.00	\$0.00
D	8130-12-01	Impuesto Predial	\$0.00	\$0.00	\$7,327,157.98	\$7,327,157.98	\$0.00	\$0.00
D	8130-17	Accesorios de Impuestos	\$0.00	\$0.00	\$1,804,303.03	\$1,804,303.03	\$0.00	\$0.00



# Municipio de Huichapan Hidalgo

## Balanza de Comprobación del 01/ene./2022 al 31/dic./2022 Cuentas con saldos y movimientos acumulado. (De la cuenta: 1000 a la 9999)

Utr: ELIMO  
Rep: rptBalanzaComprobacion

Fecha y hora de Impresión | 08/may./2023  
10:27 a. m.

Nat.	Cuenta	Nombre de la cuenta	SALDO ANTERIOR		MOVIMIENTOS		SALDO ACTUAL	
			DEUDOR	ACREEDOR	DEUDOR	ACREEDOR	DEUDOR	ACREEDOR
D	8130-43	Derechos por prestación de servicios	\$0.00	\$0.00	\$5,094,119.56	\$5,094,119.56	\$0.00	\$0.00
D	8130-43-01	Derechos por servicios Públicos	\$0.00	\$0.00	\$3,270,540.17	\$3,270,540.17	\$0.00	\$0.00
D	8130-43-01-02	Derechos por servicio de Agua Potable	\$0.00	\$0.00	\$814,733.30	\$814,733.30	\$0.00	\$0.00
D	8130-43-02	Derechos por registro, licencias y permisos diversos	\$0.00	\$0.00	\$1,007,828.21	\$1,007,828.21	\$0.00	\$0.00
D	8130-43-02-09	Otros Derechos.	\$0.00	\$0.00	\$2,260.00	\$2,260.00	\$0.00	\$0.00
D	8130-43-03	Derechos en materia de desarrollo urbano y ecología	\$0.00	\$0.00	\$775,919.56	\$775,919.56	\$0.00	\$0.00
D	8130-43-04	Derechos por servicios prestados en materia de seguridad pública y tránsito.	\$0.00	\$0.00	\$39,831.62	\$39,831.62	\$0.00	\$0.00
D	8130-51	Productos	\$0.00	\$0.00	\$1,287,569.91	\$1,287,569.91	\$0.00	\$0.00
D	8130-51-01	Arrendamiento de bienes muebles o inmuebles propiedad del Municipio:	\$0.00	\$0.00	\$1,012,861.75	\$1,012,861.75	\$0.00	\$0.00
D	8130-51-04	Explotación o enajenación de cualquier naturaleza de los bienes propiedad del Municipio.	\$0.00	\$0.00	\$274,708.16	\$274,708.16	\$0.00	\$0.00
D	8130-51-04-01	Explotación o enajenación de cualquier naturaleza de los bienes propiedad del municipio	\$0.00	\$0.00	\$274,708.16	\$274,708.16	\$0.00	\$0.00
D	8130-61-02	Multas	\$0.00	\$0.00	\$662,314.32	\$662,314.32	\$0.00	\$0.00
D	8130-61-02-03	Multas impuestas a los infractores de los reglamentos administrativos por bando de policía.	\$0.00	\$0.00	\$662,314.32	\$662,314.32	\$0.00	\$0.00
D	8130-61-03	Indemnizaciones	\$0.00	\$0.00	\$22,385.00	\$22,385.00	\$0.00	\$0.00
D	8130-61-03-11	Indemnización por daños a bienes municipales.	\$0.00	\$0.00	\$22,385.00	\$22,385.00	\$0.00	\$0.00
D	8130-61-09	Otros Aprovechamientos	\$0.00	\$0.00	\$3,537,317.06	\$3,537,317.06	\$0.00	\$0.00
D	8130-61-09-04	Aportación de Beneficiarios	\$0.00	\$0.00	\$589,075.00	\$589,075.00	\$0.00	\$0.00
D	8130-61-09-05	Tesoros ocultos.	\$0.00	\$0.00	\$102,905.60	\$102,905.60	\$0.00	\$0.00
D	8130-61-09-09	Rezago de ejercicios fiscales anteriores	\$0.00	\$0.00	\$2,708,507.93	\$2,708,507.93	\$0.00	\$0.00
D	8130-61-09-10	Intereses	\$0.00	\$0.00	\$8,308.85	\$8,308.85	\$0.00	\$0.00
D	8130-69	Aprovechamientos no Comprendidos en la Ley de Ingresos Vigente, Causados en Ejercicios Fiscales Anteriores Pendientes de Liquidación o Pago	\$0.00	\$0.00	\$21,239,273.90	\$21,239,273.90	\$0.00	\$0.00
D	8130-69-2015	EJERCICIO 2015	\$0.00	\$0.00	\$23,556.87	\$23,556.87	\$0.00	\$0.00
D	8130-69-2018	EJERCICIO 2018	\$0.00	\$0.00	\$373,096.18	\$373,096.18	\$0.00	\$0.00
D	8130-69-2020	EJERCICIO 2020	\$0.00	\$0.00	\$104,487.12	\$104,487.12	\$0.00	\$0.00
D	8130-69-2021	EJERCICIO 2021	\$0.00	\$0.00	\$20,738,133.73	\$20,738,133.73	\$0.00	\$0.00
D	8130-79-01	Otros Ingresos, Intereses Ganados de Títulos, Valores y demás Instrumentos Financieros	\$0.00	\$0.00	\$403,903.64	\$403,903.64	\$0.00	\$0.00
D	8130-79-01-501	FAISM	\$0.00	\$0.00	\$120,643.15	\$120,643.15	\$0.00	\$0.00
D	8130-79-01-501-3	BBVA	\$0.00	\$0.00	\$120,643.15	\$120,643.15	\$0.00	\$0.00
D	8130-79-01-502	FORTAMUN	\$0.00	\$0.00	\$22,645.23	\$22,645.23	\$0.00	\$0.00
D	8130-79-01-502-3	BBVA	\$0.00	\$0.00	\$22,645.23	\$22,645.23	\$0.00	\$0.00
D	8130-79-01-504	FEIEF	\$0.00	\$0.00	\$86.88	\$86.88	\$0.00	\$0.00
D	8130-79-01-504-3	BBVA	\$0.00	\$0.00	\$86.88	\$86.88	\$0.00	\$0.00
D	8130-79-01-603	FONDO DE FISCALIZACION	\$0.00	\$0.00	\$274.78	\$274.78	\$0.00	\$0.00
D	8130-79-01-603-3	BBVA	\$0.00	\$0.00	\$274.78	\$274.78	\$0.00	\$0.00
D	8130-79-01-605	COMPENSACION	\$0.00	\$0.00	\$301.84	\$301.84	\$0.00	\$0.00
D	8130-79-01-605-3	BBVA	\$0.00	\$0.00	\$301.84	\$301.84	\$0.00	\$0.00





# Municipio de Huichapan Hidalgo

## Balanza de Comprobación del 01/ene./2022 al 31/dic./2022 Cuentas con saldos y movimientos acumulado. (De la cuenta: 1000 a la 9999)

Usr: ELIMO  
Rep: rptBalanzaComprobacion

Fecha y hora de Impresión | 08/may./2023  
10:27 a. m.

Nat.	Cuenta	Nombre de la cuenta	SALDO ANTERIOR		MOVIMIENTOS		SALDO ACTUAL	
			DEUDOR	ACREEDOR	DEUDOR	ACREEDOR	DEUDOR	ACREEDOR
D	8130-79-01-610	ISR	\$0.00	\$0.00	\$465.15	\$465.15	\$0.00	\$0.00
D	8130-79-01-610-3	BBVA	\$0.00	\$0.00	\$465.15	\$465.15	\$0.00	\$0.00
D	8130-79-01-612	ISR EBI	\$0.00	\$0.00	\$30.20	\$30.20	\$0.00	\$0.00
D	8130-79-01-612-3	BBVA	\$0.00	\$0.00	\$30.20	\$30.20	\$0.00	\$0.00
D	8130-79-01-615	FONDO GENERAL DE PARTICIPACIONES	\$0.00	\$0.00	\$257,908.44	\$257,908.44	\$0.00	\$0.00
D	8130-79-01-615-3	BBVA	\$0.00	\$0.00	\$257,908.44	\$257,908.44	\$0.00	\$0.00
D	8130-79-01-620	FONDO DE FOMENTO MUNICIPAL	\$0.00	\$0.00	\$818.27	\$818.27	\$0.00	\$0.00
D	8130-79-01-620-3	BBVA	\$0.00	\$0.00	\$818.27	\$818.27	\$0.00	\$0.00
D	8130-79-01-630	IMPUESTO ESPECIAL SOBRE PRODUCTOS Y SERVICIOS	\$0.00	\$0.00	\$534.24	\$534.24	\$0.00	\$0.00
D	8130-79-01-630-3	BBVA	\$0.00	\$0.00	\$534.24	\$534.24	\$0.00	\$0.00
D	8130-79-01-635	IEPS TABACOS	\$0.00	\$0.00	\$17.22	\$17.22	\$0.00	\$0.00
D	8130-79-01-635-3	BBVA	\$0.00	\$0.00	\$17.22	\$17.22	\$0.00	\$0.00
D	8130-79-01-640	IMPUESTO SOBRE AUTOMOVILES NUEVOS	\$0.00	\$0.00	\$153.64	\$153.64	\$0.00	\$0.00
D	8130-79-01-640-3	BBVA	\$0.00	\$0.00	\$153.64	\$153.64	\$0.00	\$0.00
D	8130-79-01-650	COMPENSACION ISAN	\$0.00	\$0.00	\$18.16	\$18.16	\$0.00	\$0.00
D	8130-79-01-650-3	BBVA	\$0.00	\$0.00	\$18.16	\$18.16	\$0.00	\$0.00
D	8130-79-01-660	PRODDER	\$0.00	\$0.00	\$0.12	\$0.12	\$0.00	\$0.00
D	8130-79-01-660-3	BBVA	\$0.00	\$0.00	\$0.12	\$0.12	\$0.00	\$0.00
D	8130-79-01-730	INSTANCIA DE LA MUJER	\$0.00	\$0.00	\$6.32	\$6.32	\$0.00	\$0.00
D	8130-79-01-730-3	BANCOMER	\$0.00	\$0.00	\$6.32	\$6.32	\$0.00	\$0.00
D	8130-79-01-730-3-01	CTA. 11866911	\$0.00	\$0.00	\$6.32	\$6.32	\$0.00	\$0.00
D	8130-79-02	Otros Ingresos, Otros Ingresos y Beneficios Varios	\$0.00	\$0.00	\$2,384,622.97	\$2,384,622.97	\$0.00	\$0.00
D	8130-79-02-401	RECURSOS FISCALES	\$0.00	\$0.00	\$2,384,622.97	\$2,384,622.97	\$0.00	\$0.00
D	8130-81	Participaciones	\$0.00	\$0.00	\$16,379,391.27	\$16,379,391.27	\$0.00	\$0.00
D	8130-82	Aportaciones	\$0.00	\$0.00	\$4,847,698.49	\$4,847,698.49	\$0.00	\$0.00
D	8130-83	Convenios	\$0.00	\$0.00	\$599,622.00	\$599,622.00	\$0.00	\$0.00
D	8130-84	Incentivos Derivados de la Colaboración Fiscal	\$0.00	\$0.00	\$434,595.27	\$434,595.27	\$0.00	\$0.00
A	8140	LEY DE INGRESOS DEVENGADA	\$0.00	\$0.00	\$187,185,811.10	\$187,185,811.10	\$0.00	\$0.00
A	8140-11	Impuestos sobre los ingresos	\$0.00	\$0.00	\$290,668.24	\$290,668.24	\$0.00	\$0.00
A	8140-12	Impuestos sobre el patrimonio	\$0.00	\$0.00	\$20,956,169.12	\$20,956,169.12	\$0.00	\$0.00
A	8140-12-01	Impuesto Predial	\$0.00	\$0.00	\$19,472,095.61	\$19,472,095.61	\$0.00	\$0.00
A	8140-12-01-04	Descuentos en Predial	\$0.00	\$0.00	-\$6,461,972.44	-\$6,461,972.44	\$0.00	\$0.00
A	8140-17	Accesorios de Impuestos	\$0.00	\$0.00	\$2,098,939.87	\$2,098,939.87	\$0.00	\$0.00
A	8140-43	Derechos por prestación de servicios	\$0.00	\$0.00	\$13,688,167.30	\$13,688,167.30	\$0.00	\$0.00
A	8140-43-01	Derechos por servicios Públicos	\$0.00	\$0.00	\$6,696,497.36	\$6,696,497.36	\$0.00	\$0.00
A	8140-43-01-02	Derechos por servicio de Agua Potable	\$0.00	\$0.00	\$814,733.30	\$814,733.30	\$0.00	\$0.00
A	8140-43-02	Derechos por registro, licencias y permisos diversos	\$0.00	\$0.00	\$4,243,382.03	\$4,243,382.03	\$0.00	\$0.00
A	8140-43-02-09	Otros Derechos.	\$0.00	\$0.00	\$2,260.00	\$2,260.00	\$0.00	\$0.00
A	8140-43-03	Derechos en materia de desarrollo urbano y ecología	\$0.00	\$0.00	\$2,604,293.91	\$2,604,293.91	\$0.00	\$0.00
A	8140-43-04	Derechos por servicios prestados en materia de seguridad pública y tránsito.	\$0.00	\$0.00	\$143,994.00	\$143,994.00	\$0.00	\$0.00
A	8140-51	Productos	\$0.00	\$0.00	\$4,324,405.72	\$4,324,405.72	\$0.00	\$0.00



# Municipio de Huichapan Hidalgo

## Balanza de Comprobación del 01/ene./2022 al 31/dic./2022 Cuentas con saldos y movimientos acumulado. (De la cuenta: 1000 a la 9999)

Usr: ELIMO  
Rep: rptBalanzaComprobacion

Fecha y hora de Impresión | 08/may./2023  
10:27 a. m.

Nat.	Cuenta	Nombre de la cuenta	SALDO ANTERIOR		MOVIMIENTOS		SALDO ACTUAL	
			DEUDOR	ACREEDOR	DEUDOR	ACREEDOR	DEUDOR	ACREEDOR
A	8140-51-01	Arrendamiento de bienes muebles o inmuebles propiedad del Municipio.	\$0.00	\$0.00	\$2,861,327.21	\$2,861,327.21	\$0.00	\$0.00
A	8140-51-04	Explotación o enajenación de cualquier naturaleza de los bienes propiedad del Municipio.	\$0.00	\$0.00	\$1,463,078.51	\$1,463,078.51	\$0.00	\$0.00
A	8140-51-04-01	Explotacion o enajenacion de cualquier naturaleza de los bienes propiedad del municipio	\$0.00	\$0.00	\$1,463,078.51	\$1,463,078.51	\$0.00	\$0.00
A	8140-61-02	Multas	\$0.00	\$0.00	\$1,199,098.16	\$1,199,098.16	\$0.00	\$0.00
A	8140-61-02-03	Multas impuestas a los infractores de los reglamentos administrativos por bando de policía.	\$0.00	\$0.00	\$1,032,883.81	\$1,032,883.81	\$0.00	\$0.00
A	8140-61-03	Indemnizaciones	\$0.00	\$0.00	\$22,385.00	\$22,385.00	\$0.00	\$0.00
A	8140-61-03-11	Indemnización por daños a bienes municipales.	\$0.00	\$0.00	\$22,385.00	\$22,385.00	\$0.00	\$0.00
A	8140-61-09	Otros Aprovechamientos	\$0.00	\$0.00	\$3,537,317.06	\$3,537,317.06	\$0.00	\$0.00
A	8140-61-09-04	Aportacion de Beneficiarios	\$0.00	\$0.00	\$589,075.00	\$589,075.00	\$0.00	\$0.00
A	8140-61-09-05	Tesoros ocultos.	\$0.00	\$0.00	\$102,905.60	\$102,905.60	\$0.00	\$0.00
A	8140-61-09-09	Rezago de ejercicios fiscales anteriores	\$0.00	\$0.00	\$2,708,507.93	\$2,708,507.93	\$0.00	\$0.00
A	8140-61-09-10	Intereses	\$0.00	\$0.00	\$8,308.85	\$8,308.85	\$0.00	\$0.00
A	8140-69	Aprovechamientos no Comprendidos en la Ley de Ingresos Vigente, Causados en Ejercicios Fiscales Anteriores Pendientes de Liquidación o Pago	\$0.00	\$0.00	\$171,875.09	\$171,875.09	\$0.00	\$0.00
A	8140-69-2015	EJERCICIO 2015	\$0.00	\$0.00	\$90.60	\$90.60	\$0.00	\$0.00
A	8140-69-2018	EJERCICIO 2018	\$0.00	\$0.00	\$2,000.61	\$2,000.61	\$0.00	\$0.00
A	8140-69-2020	EJERCICIO 2020	\$0.00	\$0.00	\$471.81	\$471.81	\$0.00	\$0.00
A	8140-69-2021	EJERCICIO 2021	\$0.00	\$0.00	\$169,312.07	\$169,312.07	\$0.00	\$0.00
A	8140-79-01	Otros Ingresos, Intereses Ganados de Títulos, Valores y demás Instrumentos Financieros	\$0.00	\$0.00	\$403,903.64	\$403,903.64	\$0.00	\$0.00
A	8140-79-01-501	FAISM	\$0.00	\$0.00	\$120,643.15	\$120,643.15	\$0.00	\$0.00
A	8140-79-01-501-3	BBVA	\$0.00	\$0.00	\$120,643.15	\$120,643.15	\$0.00	\$0.00
A	8140-79-01-502	FORTAMUN	\$0.00	\$0.00	\$22,645.23	\$22,645.23	\$0.00	\$0.00
A	8140-79-01-502-3	BBVA	\$0.00	\$0.00	\$22,645.23	\$22,645.23	\$0.00	\$0.00
A	8140-79-01-504	FEIEF	\$0.00	\$0.00	\$86.88	\$86.88	\$0.00	\$0.00
A	8140-79-01-504-3	BBVA	\$0.00	\$0.00	\$86.88	\$86.88	\$0.00	\$0.00
A	8140-79-01-603	FONDO DE FISCALIZACION	\$0.00	\$0.00	\$274.78	\$274.78	\$0.00	\$0.00
A	8140-79-01-603-3	BBVA	\$0.00	\$0.00	\$274.78	\$274.78	\$0.00	\$0.00
A	8140-79-01-605	COMPENSACION	\$0.00	\$0.00	\$301.84	\$301.84	\$0.00	\$0.00
A	8140-79-01-605-3	BBVA	\$0.00	\$0.00	\$301.84	\$301.84	\$0.00	\$0.00
A	8140-79-01-610	ISR	\$0.00	\$0.00	\$465.15	\$465.15	\$0.00	\$0.00
A	8140-79-01-610-3	BBVA	\$0.00	\$0.00	\$465.15	\$465.15	\$0.00	\$0.00
A	8140-79-01-612	ISR EBI	\$0.00	\$0.00	\$30.20	\$30.20	\$0.00	\$0.00
A	8140-79-01-612-3	BBVA	\$0.00	\$0.00	\$30.20	\$30.20	\$0.00	\$0.00
A	8140-79-01-615	FONDO GENERAL DE PARTICIPACIONES	\$0.00	\$0.00	\$257,908.44	\$257,908.44	\$0.00	\$0.00
A	8140-79-01-615-3	BBVA	\$0.00	\$0.00	\$257,908.44	\$257,908.44	\$0.00	\$0.00
A	8140-79-01-620	FONDO DE FOMENTO MUNICIPAL	\$0.00	\$0.00	\$818.27	\$818.27	\$0.00	\$0.00
A	8140-79-01-620-3	BBVA	\$0.00	\$0.00	\$818.27	\$818.27	\$0.00	\$0.00



# Municipio de Huichapan Hidalgo

## Balanza de Comprobación del 01/ene./2022 al 31/dic./2022 Cuentas con saldos y movimientos acumulado. (De la cuenta: 1000 a la 9999)

Utr: ELIMO  
Rep: rptBalanzaComprobacion

Fecha y hora de Impresión | 08/may./2023  
10:27 a. m.

Nat.	Cuenta	Nombre de la cuenta	SALDO ANTERIOR		M O V I M I E N T O S		SALDO ACTUAL	
			DEUDOR	ACREEDOR	DEUDOR	ACREEDOR	DEUDOR	ACREEDOR
A	8140-79-01-630	IMPUESTO ESPECIAL SOBRE PRODUCTOS Y SERVICIOS	\$0.00	\$0.00	\$534.24	\$534.24	\$0.00	\$0.00
A	8140-79-01-630-3	BBVA	\$0.00	\$0.00	\$534.24	\$534.24	\$0.00	\$0.00
A	8140-79-01-635	IEPS TABACOS	\$0.00	\$0.00	\$17.22	\$17.22	\$0.00	\$0.00
A	8140-79-01-635-3	BBVA	\$0.00	\$0.00	\$17.22	\$17.22	\$0.00	\$0.00
A	8140-79-01-640	IMPUESTO SOBRE AUTOMOVILES NUEVOS	\$0.00	\$0.00	\$153.64	\$153.64	\$0.00	\$0.00
A	8140-79-01-640-3	BBVA	\$0.00	\$0.00	\$153.64	\$153.64	\$0.00	\$0.00
A	8140-79-01-650	COMPENSACION ISAN	\$0.00	\$0.00	\$18.16	\$18.16	\$0.00	\$0.00
A	8140-79-01-650-3	BBVA	\$0.00	\$0.00	\$18.16	\$18.16	\$0.00	\$0.00
A	8140-79-01-660	PRODDER	\$0.00	\$0.00	\$0.12	\$0.12	\$0.00	\$0.00
A	8140-79-01-660-3	BBVA	\$0.00	\$0.00	\$0.12	\$0.12	\$0.00	\$0.00
A	8140-79-01-730	INSTANCIA DE LA MUJER	\$0.00	\$0.00	\$6.32	\$6.32	\$0.00	\$0.00
A	8140-79-01-730-3	BANCOMER	\$0.00	\$0.00	\$6.32	\$6.32	\$0.00	\$0.00
A	8140-79-01-730-3-01	CTA. 11866911	\$0.00	\$0.00	\$6.32	\$6.32	\$0.00	\$0.00
A	8140-79-02	Otros Ingresos, Otros Ingresos y Beneficios Varios	\$0.00	\$0.00	\$1,623.75	\$1,623.75	\$0.00	\$0.00
A	8140-79-02-401	RECURSOS FISCALES	\$0.00	\$0.00	\$1,623.75	\$1,623.75	\$0.00	\$0.00
A	8140-81	Participaciones	\$0.00	\$0.00	\$77,927,211.51	\$77,927,211.51	\$0.00	\$0.00
A	8140-82	Aportaciones	\$0.00	\$0.00	\$61,358,885.49	\$61,358,885.49	\$0.00	\$0.00
A	8140-83	Convenios	\$0.00	\$0.00	\$599,622.00	\$599,622.00	\$0.00	\$0.00
A	8140-84	Incentivos Derivados de la Colaboración Fiscal	\$0.00	\$0.00	\$605,539.15	\$605,539.15	\$0.00	\$0.00
A	8150	LEY DE INGRESOS RECAUDADA	\$0.00	\$0.00	\$187,185,811.10	\$187,185,811.10	\$0.00	\$0.00
A	8150-11	Impuestos sobre los ingresos	\$0.00	\$0.00	\$290,668.24	\$290,668.24	\$0.00	\$0.00
A	8150-12	Impuestos sobre el patrimonio	\$0.00	\$0.00	\$20,956,169.12	\$20,956,169.12	\$0.00	\$0.00
A	8150-12-01	Impuesto Predial	\$0.00	\$0.00	\$19,472,095.61	\$19,472,095.61	\$0.00	\$0.00
A	8150-12-01-04	Descuentos en Predial	\$0.00	\$0.00	-\$6,461,972.44	-\$6,461,972.44	\$0.00	\$0.00
A	8150-17	Accesorios de Impuestos	\$0.00	\$0.00	\$2,098,939.87	\$2,098,939.87	\$0.00	\$0.00
A	8150-43	Derechos por prestación de servicios	\$0.00	\$0.00	\$13,688,167.30	\$13,688,167.30	\$0.00	\$0.00
A	8150-43-01	Derechos por servicios Públicos	\$0.00	\$0.00	\$6,696,497.36	\$6,696,497.36	\$0.00	\$0.00
A	8150-43-01-02	Derechos por servicio de Agua Potable	\$0.00	\$0.00	\$814,733.30	\$814,733.30	\$0.00	\$0.00
A	8150-43-02	Derechos por registro, licencias y permisos diversos	\$0.00	\$0.00	\$4,243,382.03	\$4,243,382.03	\$0.00	\$0.00
A	8150-43-02-09	Otros Derechos.	\$0.00	\$0.00	\$2,260.00	\$2,260.00	\$0.00	\$0.00
A	8150-43-03	Derechos en materia de desarrollo urbano y ecología	\$0.00	\$0.00	\$2,604,293.91	\$2,604,293.91	\$0.00	\$0.00
A	8150-43-04	Derechos por servicios prestados en materia de seguridad pública y tránsito.	\$0.00	\$0.00	\$143,994.00	\$143,994.00	\$0.00	\$0.00
A	8150-51	Productos	\$0.00	\$0.00	\$4,324,405.72	\$4,324,405.72	\$0.00	\$0.00
A	8150-51-01	Arrendamiento de bienes muebles o inmuebles propiedad del Municipio:	\$0.00	\$0.00	\$2,861,327.21	\$2,861,327.21	\$0.00	\$0.00
A	8150-51-04	Explotación o enajenación de cualquier naturaleza de los bienes propiedad del Municipio.	\$0.00	\$0.00	\$1,463,078.51	\$1,463,078.51	\$0.00	\$0.00
A	8150-51-04-01	Explotación o enajenación de cualquier naturaleza de los bienes propiedad del municipio	\$0.00	\$0.00	\$1,463,078.51	\$1,463,078.51	\$0.00	\$0.00
A	8150-61-02	Multas	\$0.00	\$0.00	\$1,199,098.16	\$1,199,098.16	\$0.00	\$0.00
A	8150-61-02-03	Multas impuestas a los infractores de los reglamentos administrativos por bando de policía.	\$0.00	\$0.00	\$1,032,883.81	\$1,032,883.81	\$0.00	\$0.00





# Municipio de Huichapan Hidalgo

## Balanza de Comprobación del 01/ene./2022 al 31/dic./2022 Cuentas con saldos y movimientos acumulado. (De la cuenta: 1000 a la 9999)

Utr: ELIMO

Rep: rptBalanzaComprobacion

Fecha y 08/may./2023

hora de Impresión 10:27 a. m.

Nat.	Cuenta	Nombre de la cuenta	SALDO ANTERIOR		MOVIMIENTOS		SALDO ACTUAL	
			DEUDOR	ACREEDOR	DEUDOR	ACREEDOR	DEUDOR	ACREEDOR
A	8150-61-03	Indemnizaciones	\$0.00	\$0.00	\$22,385.00	\$22,385.00	\$0.00	\$0.00
A	8150-61-03-11	Indemnización por daños a bienes municipales.	\$0.00	\$0.00	\$22,385.00	\$22,385.00	\$0.00	\$0.00
A	8150-61-09	Otros Aprovechamientos	\$0.00	\$0.00	\$3,537,317.06	\$3,537,317.06	\$0.00	\$0.00
A	8150-61-09-04	Aportacion de Beneficiarios	\$0.00	\$0.00	\$589,075.00	\$589,075.00	\$0.00	\$0.00
A	8150-61-09-05	Tesoros ocultos.	\$0.00	\$0.00	\$102,905.60	\$102,905.60	\$0.00	\$0.00
A	8150-61-09-09	Rezago de ejercicios fiscales anteriores	\$0.00	\$0.00	\$2,708,507.93	\$2,708,507.93	\$0.00	\$0.00
A	8150-61-09-10	Intereses	\$0.00	\$0.00	\$8,308.85	\$8,308.85	\$0.00	\$0.00
A	8150-69	Aprovechamientos no Comprendidos en la Ley de Ingresos Vigente, Causados en Ejercicios Fiscales Anteriores Pendientes de Liquidación o Pago	\$0.00	\$0.00	\$171,875.09	\$171,875.09	\$0.00	\$0.00
A	8150-69-2015	EJERCICIO 2015	\$0.00	\$0.00	\$90.60	\$90.60	\$0.00	\$0.00
A	8150-69-2018	EJERCICIO 2018	\$0.00	\$0.00	\$2,000.61	\$2,000.61	\$0.00	\$0.00
A	8150-69-2020	EJERCICIO 2020	\$0.00	\$0.00	\$471.81	\$471.81	\$0.00	\$0.00
A	8150-69-2021	EJERCICIO 2021	\$0.00	\$0.00	\$169,312.07	\$169,312.07	\$0.00	\$0.00
A	8150-79-01	Otros Ingresos, Intereses Ganados de Títulos, Valores y demás Instrumentos Financieros	\$0.00	\$0.00	\$403,903.64	\$403,903.64	\$0.00	\$0.00
A	8150-79-01-501	FAISM	\$0.00	\$0.00	\$120,643.15	\$120,643.15	\$0.00	\$0.00
A	8150-79-01-501-3	BBVA	\$0.00	\$0.00	\$120,643.15	\$120,643.15	\$0.00	\$0.00
A	8150-79-01-502	FORTAMUN	\$0.00	\$0.00	\$22,645.23	\$22,645.23	\$0.00	\$0.00
A	8150-79-01-502-3	BBVA	\$0.00	\$0.00	\$22,645.23	\$22,645.23	\$0.00	\$0.00
A	8150-79-01-504	FEIEF	\$0.00	\$0.00	\$86.88	\$86.88	\$0.00	\$0.00
A	8150-79-01-504-3	BBVA	\$0.00	\$0.00	\$86.88	\$86.88	\$0.00	\$0.00
A	8150-79-01-603	FONDO DE FISCALIZACION	\$0.00	\$0.00	\$274.78	\$274.78	\$0.00	\$0.00
A	8150-79-01-603-3	BBVA	\$0.00	\$0.00	\$274.78	\$274.78	\$0.00	\$0.00
A	8150-79-01-605	COMPENSACION	\$0.00	\$0.00	\$301.84	\$301.84	\$0.00	\$0.00
A	8150-79-01-605-3	BBVA	\$0.00	\$0.00	\$301.84	\$301.84	\$0.00	\$0.00
A	8150-79-01-610	ISR	\$0.00	\$0.00	\$465.15	\$465.15	\$0.00	\$0.00
A	8150-79-01-610-3	BBVA	\$0.00	\$0.00	\$465.15	\$465.15	\$0.00	\$0.00
A	8150-79-01-612	ISR EBI	\$0.00	\$0.00	\$30.20	\$30.20	\$0.00	\$0.00
A	8150-79-01-612-3	BBVA	\$0.00	\$0.00	\$30.20	\$30.20	\$0.00	\$0.00
A	8150-79-01-615	FONDO GENERAL DE PARTICIPACIONES	\$0.00	\$0.00	\$257,908.44	\$257,908.44	\$0.00	\$0.00
A	8150-79-01-615-3	BBVA	\$0.00	\$0.00	\$257,908.44	\$257,908.44	\$0.00	\$0.00
A	8150-79-01-620	FONDO DE FOMENTO MUNICIPAL	\$0.00	\$0.00	\$818.27	\$818.27	\$0.00	\$0.00
A	8150-79-01-620-3	BBVA	\$0.00	\$0.00	\$818.27	\$818.27	\$0.00	\$0.00
A	8150-79-01-630	IMPUESTO ESPECIAL SOBRE PRODUCTOS Y SERVICIOS	\$0.00	\$0.00	\$534.24	\$534.24	\$0.00	\$0.00
A	8150-79-01-630-3	BBVA	\$0.00	\$0.00	\$534.24	\$534.24	\$0.00	\$0.00
A	8150-79-01-635	IEPS TABACOS	\$0.00	\$0.00	\$17.22	\$17.22	\$0.00	\$0.00
A	8150-79-01-635-3	BBVA	\$0.00	\$0.00	\$17.22	\$17.22	\$0.00	\$0.00
A	8150-79-01-640	IMPUESTO SOBRE AUTOMOVILES NUEVOS	\$0.00	\$0.00	\$153.64	\$153.64	\$0.00	\$0.00
A	8150-79-01-640-3	BBVA	\$0.00	\$0.00	\$153.64	\$153.64	\$0.00	\$0.00
A	8150-79-01-650	COMPENSACION ISAN	\$0.00	\$0.00	\$18.16	\$18.16	\$0.00	\$0.00
A	8150-79-01-650-3	BBVA	\$0.00	\$0.00	\$18.16	\$18.16	\$0.00	\$0.00



# Municipio de Huichapan Hidalgo

## Balanza de Comprobación del 01/ene./2022 al 31/dic./2022 Cuentas con saldos y movimientos acumulado. (De la cuenta: 1000 a la 9999)

Usr: ELIMO  
Rep: rptBalanzaComprobacion

Fecha y hora de Impresión | 08/may./2023  
10:27 a. m.

Nat.	Cuenta	Nombre de la cuenta	SALDO ANTERIOR		MOVIMIENTOS		SALDO ACTUAL	
			DEUDOR	ACREEDOR	DEUDOR	ACREEDOR	DEUDOR	ACREEDOR
A	8150-79-01-660	PRODDER	\$0.00	\$0.00	\$0.12	\$0.12	\$0.00	\$0.00
A	8150-79-01-660-3	BBVA	\$0.00	\$0.00	\$0.12	\$0.12	\$0.00	\$0.00
A	8150-79-01-730	INSTANCIA DE LA MUJER	\$0.00	\$0.00	\$6.32	\$6.32	\$0.00	\$0.00
A	8150-79-01-730-3	BANCOMER	\$0.00	\$0.00	\$6.32	\$6.32	\$0.00	\$0.00
A	8150-79-01-730-3-01	CTA. 11866911	\$0.00	\$0.00	\$6.32	\$6.32	\$0.00	\$0.00
A	8150-79-02	Otros Ingresos, Otros Ingresos y Beneficios Varios	\$0.00	\$0.00	\$1,623.75	\$1,623.75	\$0.00	\$0.00
A	8150-79-02-401	RECURSOS FISCALES	\$0.00	\$0.00	\$1,623.75	\$1,623.75	\$0.00	\$0.00
A	8150-81	Participaciones	\$0.00	\$0.00	\$77,927,211.51	\$77,927,211.51	\$0.00	\$0.00
A	8150-82	Aportaciones	\$0.00	\$0.00	\$61,358,885.49	\$61,358,885.49	\$0.00	\$0.00
A	8150-83	Convenios	\$0.00	\$0.00	\$599,622.00	\$599,622.00	\$0.00	\$0.00
A	8150-84	Incentivos Derivados de la Colaboración Fiscal	\$0.00	\$0.00	\$605,539.15	\$605,539.15	\$0.00	\$0.00
A	8200	PRESUPUESTO DE EGRESOS	\$0.00	\$0.00	\$1,402,988,855.74	\$1,402,988,855.74	\$0.00	\$0.00
A	8210	PRESUPUESTO DE EGRESOS APROBADO	\$0.00	\$0.00	\$166,405,539.48	\$166,405,539.48	\$0.00	\$0.00
D	8220	PRESUPUESTO DE EGRESOS POR EJERCER	\$0.00	\$0.00	\$326,764,274.03	\$326,764,274.03	\$0.00	\$0.00
A	8230	MODIFICACIONES AL PRESUPUESTO DE EGRESOS APROBADO	\$0.00	\$0.00	\$148,357,015.85	\$148,357,015.85	\$0.00	\$0.00
D	8240	PRESUPUESTO DE EGRESOS COMPROMETIDO	\$0.00	\$0.00	\$199,366,795.62	\$199,366,795.62	\$0.00	\$0.00
D	8250	PRESUPUESTO DE EGRESOS DEVENGADO	\$0.00	\$0.00	\$187,365,076.92	\$187,365,076.92	\$0.00	\$0.00
D	8260	PRESUPUESTO DE EGRESOS EJERCIDO	\$0.00	\$0.00	\$187,365,076.92	\$187,365,076.92	\$0.00	\$0.00
D	8270	PRESUPUESTO DE EGRESOS PAGADO	\$0.00	\$0.00	\$187,365,076.92	\$187,365,076.92	\$0.00	\$0.00
D	9000	CUENTAS DE CIERRE PRESUPUESTARIO	\$0.00	\$0.00	\$179,265.82	\$179,265.82	\$0.00	\$0.00
D	9200	DÉFICIT FINANCIERO	\$0.00	\$0.00	\$179,265.82	\$179,265.82	\$0.00	\$0.00
<b>Sumas =&gt;</b>			\$199,441,299.97	\$199,441,299.97	\$3,826,220,239.51	\$3,826,220,239.51	\$0.00	\$0.00

# MUNICIPIO DE HUICHAPAN

CUENTA PÚBLICA

1.5 Otros.



MUNICIPIO DE HUICHAPAN,HGO.  
EJERCICIO FISCAL: 2022

MIACP-01

CÉDULA ANALÍTICA DE LA RELACIÓN DE LAS CUENTAS BANCARIAS PRESENTADAS EN LA CUENTA PUBLICA  
AL 31 DE DICIEMBRE DE 2022

CLAVE DE LA CUENTA CONTABLE	FONDO, PROGRAMA O CONVENIO	DATOS DE LA CUENTA BANCARIA		
		INSTITUCIÓN BANCARIA	NÚMERO DE CUENTA	TIPO DE CUENTA
1112-402-2-02-2015	A.B. 173-235	BANAMEX	5099525	PRODUCTIVA
1112-501-2-09-2018	DEVOLUCION FAISM 2014	BANAMEX	6378047	PRODUCTIVA
1112-401-2-11-2020	REFIS 2020	BANAMEX	6378497	PRODUCTIVA
1112-501-2-11-2020	FAISM 2020	BANAMEX	6378462	PRODUCTIVA
1112-620-2-07-2020	FFM 2020	BANAMEX	6378365	PRODUCTIVA
1112-615-3-01-2020	FGP 2020	BANCOMER	115119626	PRODUCTIVA
1112-401-2-12-2021	REPO 2021	BANCOMER	7728623	PRODUCTIVA
1112-501-2-12-2021	FAISM 2021	BANCOMER	1736649	PRODUCTIVA
1112-612-2-01-2021	ISR EBI 2021	BANCOMER	406254	PRODUCTIVA
1112-504-2-05-2021	FEIEF 21	BANCOMER	2235449	PRODUCTIVA
1112-605-3-00-2021	FOCOM 21	BANCOMER	118024863	PRODUCTIVA
1112-401-4-03-2022	REPO	BANCOMER	118063672	PRODUCTIVA
1112-501-3-01-2022	FAISM	BANCOMER	118064032	PRODUCTIVA
1112-502-3-01-2022	FORTAMUN	BANCOMER	118063907	PRODUCTIVA
1112-504-3-02-2022	FEIEF	BANCOMER	118192855	PRODUCTIVA
1112-603-3-02-2022	FOFYR	BANCOMER	118063877	PRODUCTIVA
1112-610-3-01-2022	ISR	BANCOMER	118192847	PRODUCTIVA
1112-612-3-01-2022	ISR EBI	BANCOMER	118157103	PRODUCTIVA
1112-615-3-02-2022	FGP	BANCOMER	118063656	PRODUCTIVA
1112-620-3-01-2022	FFM	BANCOMER	118063664	PRODUCTIVA
1112-630-3-01-2022	IEPS GAS	BANCOMER	118064008	PRODUCTIVA
1112-635-3-01-2022	IEPS TABS	BANCOMER	118063958	PRODUCTIVA
1112-640-3-01-2022	ISAN	BANCOMER	118063915	PRODUCTIVA
1112-650-3-01-2022	CISAN	BANCOMER	118064024	PRODUCTIVA
1112-605-3-01-2022	FOCOM	BANCOMER	118157154	PRODUCTIVA
1112-660-3-02-2022	PRODDER	BANCOMER	118417237	PRODUCTIVA
1112-730-3-01-2022	INMUJER	BANCOMER	118666911	PRODUCTIVA



MUNICIPIO DE HUICHAPAN, HGO.  
CUENTA PÚBLICA MUNICIPAL

MIACP-02

CÉDULA ANALÍTICA DE DEUDORES DIVERSOS  
AL 31 DE DICIEMBRE DE 2022

CLAVE	NOMBRE DEL DEUDOR	FONDO	MONTO TOTAL DEL ADEUDO	SALDO ACTUAL DEL ADEUDO	FECHA DEL ADEUDO	CONDICIONES DE PAGO	CONCEPTO
1	FERMIN TREJO CHAVEZ	REPO	\$ 1,363.64	\$ 1,363.64	29-ene-2021	DEVOLUCION	TRANSFERENCIA NO AUTORIZADA
2	VICTOR A. FALCON LOPEZ	REPO	30,438.10	30,438.10	31-dic-2022	DEVOLUCION	GASTOS A COMPROBAR
3	SERVICIO DE ADMINISTRACION	REPO	3,299.12	3,299.12	30-nov-2022	DEVOLUCION	SALDO A FAVOR EN DECLARACION
4	CARLOS ALBERTO VILLEDA ORFORTAMUN	FOFYR	6,400.00	6,400.00	31-ene-2022	DEVOLUCION	PAGO DUPLICADO
5	FEIEF	F.F.M.	646.52	646.52	31-dic-2020	DEVOLUCION	PRESTAMO
6	BANCOMER	F.F.M.	17.40	17.40	31-ene-2021	DEVOLUCION	COMISIONES BANCARIAS
<b>TOTAL :</b>			<b>\$ 42,164.78</b>	<b>\$ 42,164.78</b>			



C. F. ME. ISIDRO MORENO MAGOS

C. LAE. VICTOR A. FALCON LOPEZ

C. OLIVIA RODRIGUEZ SIORDIA



MUNICIPIO DE HUICHAPAN, HGO.  
CUENTA PUBLICA MUNICIPAL

MIACP-03

CEDULA ANALITICA DE ACREEDORES DIVERSOS  
AL 31 DE DICIEMBRE DE 2022

CLAVE	NOMBRE DEL ACREEDOR	DOMICILIO	CONCEPTO	FONDO	CFDI	FECHA DEL DOCUMENTO	COMPROMISO DE PAGO	IMPORTE
1	DEPOSITOS NO IDENTIFICADOS	AV. HIDALGO No 1 CENTRO	DEPOSITOS NO IDENTIFICADOS 2019	REPO		31-dic-19	20/12/2023	\$ 3,447.00
2	DEPOSITOS NO IDENTIFICADOS	AV. HIDALGO No 1 CENTRO	DEPOSITOS NO IDENTIFICADOS 2020	REPO		31-dic-20	20/12/2023	6,827.53
3	FONDO DE HORRO	AV. HIDALGO No 1 CENTRO	RET. FONDO DE AHORRO	REPO		31-dic-21	20/12/2023	8,850.00
4	FAUSTINO ROGELIO ARTEAGA LOPEZ	AV. HIDALGO No 1 CENTRO	DIF PAGO FACTURAS	REPO		31-dic-21	jun-23	0.40
5	ISRAEL MEZA BENITEZ	AV. HIDALGO No 1 CENTRO	DIF PAGO FACTURAS	REPO		31-dic-21	jun-23	1,592.80
6	FAUSTINO ROGELIO ARTEAGA	AV. HIDALGO No 1 CENTRO	DIF PAGO FACTURAS	REPO		31-dic-21	jun-23	0.40
7	FELIX LEONARDO BADILLO AVILA	AV. HIDALGO No 1 CENTRO	DIF PAGO FACTURAS	REPO		31-dic-21	jun-23	0.40
8	DEPOSITOS NO IDENTIFICADOS	AV. HIDALGO No 1 CENTRO	DEPOSITOS NO IDENTIFICADOS 2021	REPO		31-dic-21	20/12/2023	16,404.16
9	ERNESTO TREJO ALVAREZ	AV. HIDALGO No 1 CENTRO	DIF PAGO FACTURAS	REPO		31-dic-21	01/08/2023	3.00
10	FORTAMUN 2022	AV. HIDALGO No 1 CENTRO	RET. FONDO DE AHORRO	FORTAMUN		31-dic-22	20/12/2023	1,650.00
11	DEPOSITOS NO IDENTIFICADOS	AV. HIDALGO No 1 CENTRO	DEPOSITOS NO IDENTIFICADOS 2022	REPO		31-dic-22	20/12/2023	10,302.22
12	MA DE LOURDEZ HERNANDEZ REYES	AV. HIDALGO No 1 CENTRO	DIF PAGO FACTURAS	REPO		31-dic-22	15/06/2023	44.45
13	MARIA LUISA MARTINES TREJO	AV. HIDALGO No 1 CENTRO	DIF PAGO FACTURAS	REPO		31-dic-22	15/06/2023	549.99
14	DANIEL OLIVER RAMIREZ GONZALEZ	AV. HIDALGO No 1 CENTRO	DIF PAGO FACTURAS	REPO		31-dic-22	15/06/2023	506.65
15	ODILON PONCE FLORES	AV. HIDALGO No 1 CENTRO	DEVOLUCION FISM 2018	FAISM		31-dic-18	31/12/2023	363,376.22
16	FONDO DE AHORRO	AV. HIDALGO No 1 CENTRO	RET. FONDO DE AHORRO	FORTAMUN		31-dic-22	31/12/2023	4,950.00
17	FOFYR	AV. HIDALGO No 1 CENTRO	PRESTAMO	FEIEF		31-dic-20	20/05/2023	646.52
18	FONDO DE AHORRO	AV. HIDALGO No 1 CENTRO	RET. FONDO DE AHORRO	L.S.R.		31-dic-20	31/12/2023	300.00
19	FONDO DE AHORRO	AV. HIDALGO No 1 CENTRO	RET. FONDO DE AHORRO	F.G.P.		31-dic-22	31/12/2023	3,900.00
20	FONDO DE AHORRO	AV. HIDALGO No 1 CENTRO	RET. FONDO DE AHORRO	F.F.M.		31-dic-20	31/12/2023	17,400.00
								\$ 440,753.74





MUNICIPIO DE HUICHAPAN, HGO.  
CUENTA PÚBLICA MUNICIPAL

MIACP-04

CÉDULA ANALÍTICA DEL SUPERÁVIT PRESUPUESTAL Y/O AHORRO DEL EJERCICIO CORRIENTE  
AL 31 DE DICIEMBRE DE 2022

NO.	NUMERO DE LA OBRA O ACCION POR FONDO	NOMBRE DE LA OBRA O ACCION	LOCALIDAD	MONTO INICIAL	SALDO ACTUAL O POR PAGAR	CONTRATISTA O PROVEEDOR	FECHA COMPROMISO DE PAGO
1	REPO	REPARACION Y MANTENIMIENTO E	HUICHAPAN	18,674.04	18,674.01	POR DEFINIR	MARZO
2	FAISM	EDIFICACION HABITACIONAL	HUICHAPAN	121,804.53	121,804.53	POR DEFINIR	MARZO
3	FAISM	EDIFICACION NO HABITACIONAL		1,091,560.08	1,091,560.38	POR DEFINIR	MARZO
4	FAISM	DIVISION DE TERRENOS Y CONSTR	HUICHAPAN	3,248,741.17	3,248,741.17	POR DEFINIR	MARZO
5	FAISM	CONTRUCCION DE VIAS DE COMUN	HUICHAPAN	7,567,593.04	7,587,593.04	POR DEFINIR	MARZO
6	FORTAMUN	VESTUARIO Y UNIFORMES	HUICHAPAN	493,547.78	493,547.78	POR DEFINIR	MARZO
7	FORTAMUN	REFACCIONES EQUIPO DE TRANSP	HUICHAPAN	22,645.23	22,645.23	POR DEFINIR	MARZO
8	FORTAMUN	ADQUISICION DE CAMARAS FOTOG	HUICHAPAN	2,000,000.00	2,000,000.00	POR DEFINIR	MARZO
9	FORTAMUN	ADQUISICION DE AUTOMOVILES	HUICHAPAN	2,006,452.93	2,006,452.93	POR DEFINIR	MARZO
10	FORTAMUN	ADQUISICION DE EQUIPO DE DEFE	HUICHAPAN	747,241.19	747,241.19	POR DEFINIR	MARZO
11	FEIEF	PAGO POR MATERIAL DE LIMPIEZA	HUICHAPAN	26,171.80	26,171.80	POR DEFINIR	MARZO
12	FOFYR	MUEBLES DE OFICINA Y ESTANTER	HUICHAPAN	100,000.00	100,000.00	POR DEFINIR	MARZO
13	FOFYR	ADQUISICION EQUIPO DE COMPUTO	HUICHAPAN	300,000.00	300,000.00	POR DEFINIR	MARZO
14	FOFYR	ADQUISICION DE AUTOMOVILES Y	HUICHAPAN	400,891.69	400,891.69	POR DEFINIR	MARZO
15	COMPENSACION	PAGO MATERIAL DE OFICINA	HUICHAPAN	8,532.89	8,532.89	POR DEFINIR	MARZO
16	ISR	ADQUISICION DE EQUIPO DE COMF	HUICHAPAN	50,632.10	50,632.10	POR DEFINIR	MARZO
17	ISR EBI	ADQUISICION DE EQUIPO DE COMP	HUICHAPAN	28,065.50	28,065.50	POR DEFINIR	MARZO
18	F.G.P.	IMPUESTO SOBRE NOMINAS	HUICHAPAN	347,511.00	347,511.00	POR DEFINIR	MARZO
19	F.G.P.	ACCIONES Y OBRAS PENDIENTES D	HUICHAPAN	2,873,413.71	2,873,413.71	POR DEFINIR	MARZO
20	F.F.M.	OBRAS Y ACCIONES PENDIENTES D	HUICHAPAN	950,181.01	950,181.01	POR DEFINIR	MARZO
21	IEPS GASOLINAS	FORMAS DEEL REGISTRO DEL ESTA	HUICHAPAN	33,819.25	33,819.26	POR DEFINIR	MARZO
22	IEPS TABACOS	PAGO TELEFONIA TRADICIONAL	HUICHAPAN	69,960.13	69,960.13	POR DEFINIR	MARZO
23	ISAN	PAGO MATERIAL DE OFICINA	HUICHAPAN	30,000.00	30,000.00	POR DEFINIR	MARZO
24	ISAN	PAGO MATERIAL DE LIMPIEZA	HUICHAPAN	27,891.65	27,891.65	POR DEFINIR	MARZO
25	CISAN	PAGO MATERIAL DE OFICINA	HUICHAPAN	6,537.03	6,537.03	POR DEFINIR	MARZO
26	PROVEEDOR	INSTALACION Y MANTTO CAPOISA	HUICHAPAN	6,031.13	6,031.13	POR DEFINIR	MARZO
TOTAL:				22,597,919.68	22,599,854.06		

PRESIDENTE MUNICIPAL  
C. EMETERIO MORENO MAGOS

TESORERO MUNICIPAL  
L.A.E. VICTOR A. FALCON LOPEZ

SINDICO PROCURADOR  
CITILIANO OLIVIA RODRIGUEZ SIORDIA

MUNICIPIO DE HUICHAPAN, HGO.  
CUENTA PÚBLICA MUNICIPAL

MACP-04.1

CÉDULA ANALÍTICA DEL SUPERAVIT PRESUPUESTAL Y/O AHORRO DE RECURSOS DE EJERCICIOS ANTERIORES  
AL 31 DE DICIEMBRE DE 2022.

NO.	NUMERO DE LA OBRA O ACCION POR FONDO	NOMBRE DE LA OBRA O ACCION	LOCALIDAD	MONTO INICIAL	SALDO ACTUAL O POR PAGAR	CONTRATISTA O PROVEEDOR	FECHA COMPROMISO DE PAGO
1	APORTACION BENEFICIARIOS	OBRAS PENDIENTES DEFINI	HUICHAPAN	23,568.87	23,568.87	POR DEFINIR	POR DEFINIR
2	DEV. FAISM 2019	OBRAS PENDIENTES DEFINI	HUICHAPAN	373,096.18	373,096.18	POR DEFINIR	POR DEFINIR
3	REPO 20	MATERIAL DE OFICINA	HUICHAPAN	897.45	897.45	POR DEFINIR	POR DEFINIR
4	FAISM 2020	OBRAS PENDIENTES DEFINI	HUICHAPAN	90,095.43	90,095.43	POR DEFINIR	POR DEFINIR
5	F.F.M. 20	MATERIAL DE OFICINA	HUICHAPAN	12,961.84	12,961.84	POR DEFINIR	POR DEFINIR
6	REPO 2021	PAGO ARRENDAMIENTO INI	HUICHAPAN	97,440.00	97,440.00	POR DEFINIR	POR DEFINIR
7	FAISM 2021	OBRAS POR DEFINIR	HUICHAPAN	74,941.62	74,941.62	POR DEFINIR	POR DEFINIR
<b>TOTAL:</b>				<b>872,991.39</b>	<b>872,991.39</b>		





MUNICIPIO DE HUICHAPAN, HGO.  
CUENTA PÚBLICA MUNICIPAL

MACP-05

CEDELA DE BIENES MUEBLES, INMUEBLES E INTANGIBLES ADQUIRIDOS EN EL EJERCICIO  
DEL 1º DE ENERO AL 31 DE DICIEMBRE DE 2022

NO. CUENTA	DESCRIPCIÓN DE LOS BIENES ADQUIRIDOS	FECHA DE ADQUISICIÓN	VALOR DE ADQUISICIÓN	ÁREA DE ASIGNACIÓN	MODALIDAD DE ADQUISICIÓN
1241-1-511001	Equipos de cómputo marca LENOVO que consta de: Monitor con C.P.U. integrado marca LENOVO modelo F0E7, serie: M97JL5W.	02/12/2022	\$ 4,375.00	REG. MUNICIPAL DE LA MUJER	COMPRAS
1241-3-515001	Teclado marca LENOVO model F0E7-5204, serie: 17H9A6E Mouse marca LENOVO model F0E7-5274, serie: 17H9B1G Ejército de computo marca LENOVO que consta de: Monitor con C.P.U. integrado marca LENOVO modelo F0E7, serie: M97JL5W.	15/02/2022	\$ 16,150.00	UNIDAD DE PLANEACION	COMPRAS
1241-2-510001	Teclado marca LENOVO model F0E7-5204, serie: 17H9A6TA Mouse marca LENOVO model M0JX001, serie: 17H91VM Equipos de computo marca LENOVO que consta de: Monitor con C.P.U. integrado marca LENOVO modelo F0E7, serie: M97JL5W.	15/02/2022	\$ 16,150.00	REG. SOC. INDUSTR. MAQUINERIA	COMPRAS
1241-3-515001	Equipos de computo marca LENOVO que consta de: Monitor marca SAMSUNG model C24E3971R, serie: G4C9H, C.P.U. integrada Teclado B4D7V9AF model EL-003391, serie: L1120328H, Mouse B4D7V9AF model EL-003391, serie: L1120338H.	15/02/2022	\$ 22,900.00	TESORERIA MUNICIPAL	COMPRAS
1241-3-515001	Equipos marca DELL Monitor E4207WAE model EL-003391, serie: L1120328H, Mouse B4D7V9AF model EL-003391, serie: L1120338H.	30/01/2022	\$ 49,000.00	COMUNICACION SOCIAL	COMPRAS
1241-3-515001	Equipos marca DELL Monitor de 18 pulgadas marca P-UMET modelo D8W-100T, serie: A000448400402	30/03/2022	\$ 26,110.00	SISTEMAS	COMPRAS
1241-3-515001	Monitor de 24 pulgadas marca P-UMET modelo D8W-240T, serie: A0004484004018	30/03/2022	\$ 34,207.00	SISTEMAS	COMPRAS
1241-3-515001	Consolidador de 100 series ASUS modelo B81100CK, serie: M20VLLP2W83079K	30/03/2022	\$ 6,860.01	REG. MUN. MUEBLES (MANTECION)	COMPRAS
1241-3-515001	Equipos de computo marca HP que consta de: Monitor con C.P.U. integrado marca HP modelo 19P2004K, serie: R0C4K2Z0F.	06/04/2022	\$ 10,950.00	REG. MUNICIPAL DE LA MUJER	COMPRAS
1241-3-515001	Monitor marca HP model 19L2002, serie: F0C4H-1000AFR2B, Mouse marca HP model 19L2002, serie: J4H M7P 1200K, C.P.U. integrada	11/04/2022	\$ 6,450.00	SECRETARIA MUNICIPAL (Gabinete Municipal)	COMPRAS



 SECRETARIA MUNICIPAL  
 TESORERIA MUNICIPAL  
 SECRETARIA MUNICIPAL  
 SECRETARIA MUNICIPAL  
 SECRETARIA MUNICIPAL  
 SECRETARIA MUNICIPAL  
 SECRETARIA MUNICIPAL





MUNICIPIO DE HUICHAPAN, HGO.  
CUENTA PÚBLICA MUNICIPAL

MIACP-05

CEDULA DE BIENES MUEBLES, INMUEBLES E INTANGIBLES ADQUIRIDOS EN EL EJERCICIO DEL 1o. DE ENERO AL 31 DE DICIEMBRE DE 2021

NO. CUENTA	DESCRIPCIÓN DE LOS BIENES ADQUIRIDOS	FECHA DE ADQUISICIÓN	VALOR DE ADQUISICIÓN	ÁREA DE ASIGNACIÓN	MOTIVADO DE ADQUISICIÓN
1241-3-515001	Impresora multifuncional marca EPSON modelo L3250, serie: 2AC20001340	10/07/2022	\$4,840.00	SECRETARÍA MUNICIPAL	COMPRAS
1241-3-515001	Equipo de cómputo ensamblado con monitor de Monitor marca STYLUS, serie: SMT5200016133, C.P.U. Marca XOCAR	06/09/2022	\$1,296.00	UNIDAD DE PLANEACIÓN	COMPRAS
1241-3-515001	Equipo de cómputo marca HP que consta de Monitor con C.P.U. Integrado marca HP modelo HP2000C4, serie: KCT-452324, Teclado marca HP model. F811511U, serie: ECR70001AF, 2021 Mouse marca HP model. 594-2002, serie: F04M40001M1P1P1R1 Impresora multifuncional marca EPSON modelo L3250, serie: XZ200002000	09/10/2022	\$7,790.00	MST. MUNICIPAL DE LA MUJER	COMPRAS
1241-3-515001	Impresora COMBLET model. HPQ 1300, serie: 1304, 002008	09/10/2022	\$400.00	MST. MUNICIPAL DE LA MUJER	COMPRAS
1241-3-515001	Seta eléctrica de vapor color negro	09/10/2022	\$2,510.00	MST. MUNICIPAL DE LA MUJER	COMPRAS
1241-3-515001	Impresora multifuncional marca EPSON modelo L3250, serie: 20020042133	11/11/2022	\$1,890.00	SECRETARÍA PÚBLICA	COMPRAS
1241-3-515001	Impresora jector marca HP modelo HP LATEX 305, serie: M7500000012	28/10/2022	\$98,610.00	CALISTRO MUNICIPAL	COMPRAS
1241-3-515001	Teclado de computadora HP modelo HP LATEN 84, serie: MFC1117018	28/10/2022	\$20,878.00	CALISTRO MUNICIPAL	COMPRAS
1241-3-515001	No book marca ROUSTECHIC modelo AMCH-02-5004, serie: 0266M1022101	28/10/2022	\$2,794.00	CALISTRO MUNICIPAL	COMPRAS
1241-3-515001	Equipo de cómputo marca HP que consta de Monitor con C.P.U. Integrado marca HP modelo HP 4000N, serie: KCT200017R1, Teclado marca HP model. F811511U, serie: ECR70001AF, Mouse HP model. M0711U0, serie: F04M40001M1P1P1R1	28/11/2022	\$7,296.00	SECRETARÍA PARTICULAR	COMPRAS
1241-3-515001	Equipo de cómputo marca HP que consta de Monitor con C.P.U. Integrado marca HP modelo HP 4000N, serie: KCT200017R1, Teclado marca HP model. F811511U, serie: ECR70001AF, Mouse HP model. M0711U0, serie: F04M40001M1P1P1R1	28/11/2022	\$7,296.00	ANTE SALA PRESIDENCIA MVM.	COMPRAS
1241-3-515001	Impresora multifuncional marca EPSON modelo L3015, serie: VAG2000097	27/02/2022	\$4,840.00	SECRETARÍA PARTICIPAR (SABAS Y LOS RINCON)	COMPRAS



SECRETARÍA MUNICIPAL  
C. MARCELO MORALES SAUCOS



REGIDOR MUNICIPAL  
C. ALEJANDRO FALDÓN LÓPEZ



SECRETARÍA MUNICIPAL  
C. ALBERTO ESPERANZA CÁMERO



COMISIÓN DE FISCALIZACIÓN  
MST. OTILIA OLIVERA KOPPELBERG SIORDA



MUNICIPIO DE HUICHAPAN, HGO.  
CUENTA PÚBLICA MUNICIPAL

MACP-05

CEDULA DE BIENES MUEBLES, INMUEBLES E INTANGIBLES ADQUIRIDOS EN EL EJERCICIO  
DEL 1º DE ENERO AL 31 DE DICIEMBRE DE 2021

NO. CUENTA	DESCRIPCIÓN DE LOS BIENES ADQUIRIDOS	FECHA DE ADQUISICIÓN	VALOR DE ADQUISICIÓN	ÁREA DE ASIGNACIÓN	MODALIDAD DE ADQUISICIÓN
1341-3-519001	Impresora multifuncional marca EPSON modelo L3055, serie XN03M45738	28/12/2021	6,410.00	PARQUE VOICOMAN	COMPRAS
1341-3-519001	Impresora multifuncional marca CANON modelo G3115, serie XN03B87811	28/12/2021	3,378.00	ASIGNACIÓN JURÍDICA	COMPRAS
1341-3-519001	Equipo de cómputo marca HP que consta de Monitor con CPU integrable marca HP modelo HP 4000C serie B0C2B0C4Z8, teclado marca HP modelo HP 4000C serie B0C2B0C4Z8, teclado marca HP modelo HP 4000C serie B0C2B0C4Z8, mouse HP modelo HP 4000C serie B0C2B0C4Z8	28/12/2021	27,258.00	COMAR FISCAL	COMPRAS
1341-3-519001	Cable de 4 ganchos con bornes y interruptor electrónico marca WHIPCOOL, serie WHIP0000000	22/02/2022	7,600.00	DESARROLLO SOCIAL	COMPRAS
1341-3-519001	Tarjetas de gas de 20 kg	04/02/2022	14,000.00	INST. MUNICIPAL DE LA MUJER	COMPRAS
1341-3-519001	Balboa de pesos 107 KILOGRAMOS KSM7500R-12, serie: M40000000	04/02/2022	11,800.00	INST. MUNICIPAL DE LA MUJER	COMPRAS
1341-3-519001	Horno de 2nd de volumen	23/07/2022	10,000.00	INST. MUNICIPAL DE LA MUJER	COMPRAS
1341-3-519001	Analizador marca WATE modelo BME300R-V, serie: ZP60071006	19/02/2022	6,900.00	COMUNICACIÓN SOCIAL	COMPRAS
1342-1-421001	Bata de 1º marca WELCO modelo DS-P1515, con tusa y cuello	16/03/2022	4,900.00	COMUNICACIÓN SOCIAL	COMPRAS
1342-1-421001	Bata de 1º marca WELCO modelo DS-P1515, con tusa y cuello	16/03/2022	4,900.00	COMUNICACIÓN SOCIAL	COMPRAS
1342-1-421001	Bata de 1º marca WELCO modelo DS-P1515, con tusa y cuello	16/03/2022	4,900.00	COMUNICACIÓN SOCIAL	COMPRAS
1342-1-421001	Proyector marca BENQ model G3115, serie: P077H2448000	03/02/2022	13,770.00	ANTE SALA PREVENCIÓN RUMAL	COMPRAS
1342-3-329001	Camisa sogafrica igual marca CANON, modelo DS 29671	03/02/2022	17,960.00	COMUNICACIÓN SOCIAL	COMPRAS
1342-3-329001	Camisa sogafrica igual marca CANON, modelo DS 29671	03/02/2022	14,890.00	DEPTAS PUBLICAS	COMPRAS
1342-3-329001	Camisa sogafrica igual marca CANON, modelo DS 29671	03/02/2022	14,890.00	DEPARTAMENTO ADMINISTRATIVO	COMPRAS
1344-1-441001	Camisa marca MITSUBISHI L200, modelo 2022, color blanco-azul, 4 botones, tirantines manual, 4 puertos, serie: MITSUBI VHC1VHC61144, piezas	28/12/2021	460,000.00	SECTOR PÚBLICO	COMPRAS
1344-1-441001	Camisa marca MITSUBISHI L200, modelo 2022, color blanco-azul, 4 botones, tirantines manual, 4 puertos, serie: MITSUBI VHC1VHC61144, piezas	28/12/2021	460,000.00	SECTOR PÚBLICO	COMPRAS
1344-1-441001	Camisa marca MITSUBISHI L200, modelo 2022, color blanco-azul, 4 botones, tirantines manual, 4 puertos, serie: MITSUBI VHC1VHC61144, piezas	28/12/2021	460,000.00	SECTOR PÚBLICO	COMPRAS



SECRETARÍA MUNICIPAL  
C. EBERARDO MORENO MAGOS



SECRETARÍA MUNICIPAL  
C. E. VILGELMO FALCON LOPEZ



SECRETARÍA MUNICIPAL  
D. A. BARRERA SUAREZ-ALFONSO SUAREZ



SECRETARÍA MUNICIPAL  
ING. CRISTALINA RODRIGUEZ SORIANO

2020 - 2021



MUNICIPIO DE HUICHAPAN, HGO.  
CUENTA PÚBLICA MUNICIPAL

MACP-05

CEDULA DE BIENES MUEBLES, INMUEBLES E INTANGIBLES ADQUIRIDOS EN EL EJERCICIO DEL 1º DE ENERO AL 31 DE DICIEMBRE DE 2021

NO CUENTA	DESCRIPCIÓN DE LOS BIENES ADQUIRIDOS	FECHA DE ADQUISICIÓN	VALORES ADQUISICIÓN	ÁREA DE ASIGNACIÓN	MODALIDAD DE ADQUISICIÓN
1244-1-541001	Centrales nueva CHEVROLET año 2017, color blanco-azul, 8 cilindros, motor automático, 4 puertas serie 2002B93C9M4911870A, gris.	28/12/2022	630,796.00	SEGURIDAD PÚBLICA	COMPRAS
1245-2-542001	Centrales nueva CAVE-PULLER modelo 2200L, serie CA102300C92C000020	20/06/2022	1,637,261.47	MAQUINARIA	COMPRAS
1245-2-542001	Refrigerador nueva AIGUA DEPURTE modelo 7700, serie DM7700C001222	20/06/2022	1,284,798.80	MAQUINARIA	COMPRAS
1245-2-542001	Computador nueva HP/DELL/EMV modelo S01220K, serie 77111A.	20/06/2022	871,538.80	MAQUINARIA	COMPRAS
1245-2-542001	Calentador residencial de 17", modelo 66L.	18/10/2022	8,770.00	COMUNICACION ESCOLAR	COMPRAS
1245-2-542001	Revolucionera nueva TELESA con motor SCHLERT model CP095 serie 31131020100.	17/05/2022	37,400.00	CIBIAS PUBLICAS	COMPRAS
1245-5-543001	GPS de exploracion nueva DARTWIN	14/01/2022	6,500.00	ALUMBRADO	COMPRAS
1245-5-543001	Antena Power Vision MS 400	08/05/2022	8,110.00	SEGURIDAD PÚBLICA	COMPRAS
1245-5-543001	Antena Power Vision MS 400	08/05/2022	8,110.00	SEGURIDAD PÚBLICA	COMPRAS
1245-5-543001	Antena Power Vision MS 400	08/05/2022	8,110.00	SEGURIDAD PÚBLICA	COMPRAS
1245-5-543001	Antena Power Vision MS 400	08/05/2022	8,110.00	SEGURIDAD PÚBLICA	COMPRAS
1245-5-543001	Antena Power Vision MS 400	08/05/2022	8,110.00	SEGURIDAD PÚBLICA	COMPRAS
1245-5-543001	Antena Power Vision MS 400	08/05/2022	8,110.00	SEGURIDAD PÚBLICA	COMPRAS
1245-5-543001	Torre galvanizada de 30 mts.	23/07/2022	73,650.00	SEGURIDAD	COMPRAS
1245-5-543001	Estacion total nueva FOCUS modelo KTS-400-RTD, serie 0741702, cinta con adherente adhesivos al piso trabajo, 2 niveles intercambiables, potencia básica, tapa de cobertura, tipo de alfileres de 50 de estándar, resistencia 50, escala de medición en milímetros, botón de bloqueo con broca, sistema con soporte para batería y agua, proveedor de 2m, cargador 2 broches	20/01/2022	71,800.00	CATASTRO MUNICIPAL	COMPRAS
1245-5-543001	Medidores nueva ETHUL, de 16" modelo MS 180, serie 113014202154029C	24/10/2022	9,204.00	PARRILES Y JARDINES	COMPRAS
1245-7-547001	Gotero de goma con capacidad de 3 unidades nueva MAREL'S	24/01/2022	7,690.54	MAQUINARIA	COMPRAS
1245-7-547001	Puma hidráulica con extensiones para trabajo pesado nueva MAREL'S modelo Y 2000	24/01/2022	14,800.10	MAQUINARIA	COMPRAS
1245-7-547001	Maquinaria nueva ETHUL, de 26" modelo MS 250, serie 1133114029H	04/07/2022	7,360.20	PARRILES Y JARDINES	COMPRAS
1245-7-547001	Camión transporte nuevo modelo nueva COMA/TSMAN	11/04/2022	4,900.00	MAQUINARIA	COMPRAS
1245-7-547001	No busa nueva AGO modelo S8100T L495 2200, serie AS2129196543	13/04/2022	26,438.38	SEGURIDAD	COMPRAS



MUNICIPIO DE HUICHAPAN, HGO.  
CUENTA PÚBLICA MUNICIPAL

MACP-05

CEDULA DE BIENES MUEBLES, INMUEBLES E INTANGIBLES ADQUIRIDOS EN EL EJERCICIO  
DEL 1º DE ENERO AL 31 DE DICIEMBRE DE 2021

NO. CUENTA	DESCRIPCIÓN DE LOS BIENES ADQUIRIDOS	FECHA DE ADQUISICIÓN	VALOR DE ADQUISICIÓN	ÁREA DE ASIGNACIÓN	MODALIDAD DE ADQUISICIÓN
1346-1-541001	Tarjeta motor Honda CB125R y radio marca MOTOROLA	11/05/2022	15,000.00	SEGURIDAD PÚBLICA	COMPRAS
1346-1-541001	Tarjeta motor HONDA CB125R y radio marca MOTOROLA	11/05/2022	15,000.00	SEGURIDAD PÚBLICA	COMPRAS
1346-1-541001	Tarjeta motor HONDA CB125R y radio marca MOTOROLA	11/05/2022	15,000.00	SEGURIDAD PÚBLICA	COMPRAS
1347-1-511001	Camión de Abasto Mexicana con pluma	01/11/2022	2,018,000.00	MUSEO DE ARQ. E HISTORIA	COMPRAS
1344-1-541001	Llaves C DATA ENCONTRER de aluminio para 101 unidades	24/01/2022	57,207.89	SECRETARÍA MUNICIPAL	COMPRAS
1344-1-541001	Multicámara marca TILIXON modelo DT126 LT del 2022 serie CUCR1BA488011485.	02/01/2022	21,693.00	SECRETARÍA MUNICIPAL (Módulo Municipal)	COMPRAS
1344-1-541001	Caja seca con estufa de refrigeración para unidad médica CHEVROLET avanzado	01/01/2022	34,000.00	MAESTRO MUNICIPAL	COMPRAS
1344-1-541001	Camión marca TOYOTA modelo 2019, color blanco, 4 cilindros, transmisión manual, 4 puertas, serie 2T75C9 2P94X020907, placa	22/01/2022	464,000.00	PARQUE VEHICULAR	COMPRAS
1344-1-541001	Automóvil marca NISSAN modelo 2019, color blanco 4 cilindros, transmisión manual, 4 puertas, serie 2H14D710 2H14D7102, placa	06/01/2022	246,500.00	PARQUE VEHICULAR	COMPRAS
1344-1-541001	Automóvil marca NISSAN modelo 2019, color plata 4 cilindros, transmisión manual, 4 puertas, serie 2H14D710 2H14D7102, placa	06/01/2022	247,500.00	PARQUE VEHICULAR	COMPRAS
1344-1-541001	Automóvil marca HONDA modelo 2016, color plata 4 cilindros, transmisión manual, 4 puertas, serie 2H14D710 2H14D7102, placa	07/01/2022	205,000.00	PARQUE VEHICULAR	COMPRAS
1344-1-541001	Camión de volvo equipado con caja isoterma marca INTERMATIC modelo 1991, color blanco, 2 puertas, serie 2H52H0794H0C091003, placa	17/01/2022	822,200.00	MACROBIENES	COMPRAS
1344-1-541001	Camión marca ISUZU con caja compactadora para basura, modelo 2020, color blanco, 2 puertas, 6 cilindros, transmisión manual, serie 2H02FVH02L0000022, placa	26/10/2022	1,912,800.00	LIMPIA	COMPRAS
1344-1-541001	Camión marca ISUZU con caja compactadora para basura, modelo 2020, color blanco, 2 puertas, 6 cilindros, transmisión manual, serie 2H02FVH02L0000022, placa	26/10/2022	1,912,800.00	LIMPIA	COMPRAS



MUNICIPIO DE HUICHAPAN, HGO.  
CUENTA PÚBLICA MUNICIPAL

MIACP-06

CEDULA DE BIENES MUEBLES, INMUEBLES E INTANGIBLES DADOS DE BAJA EN EL EJERCICIO  
DEL 1o. DE ENERO AL 31 DE DICIEMBRE DE 2022

NO. CUENTA	DESCRIPCIÓN DE LOS BIENES DADOS DE BAJA	FECHA DE BAJA	VALOR DEL BIEN	AREA DE ASIGNACIÓN	MOTIVO DE LA BAJA
<h1>NO APLICA</h1>					
TOTAL:			0.00		

